

แผนพัฒนาท้องถิ่น
(พ.ศ. 2561-2565)
ขององค์การบริหารส่วนตำบลม อำเภอสังขะ จังหวัดสุรินทร์

ส่วนที่ 1 สภาพทั่วไปและข้อมูลพื้นฐาน

1. ด้านกายภาพ

1.1 ที่ตั้งของหมู่บ้านหรือตำบล

ที่ตั้งของหมู่บ้านในเขตองค์การบริหารส่วนตำบล

ประกอบด้วย

- หมู่ที่ 1 บ้านดม
- หมู่ที่ 2 บ้านภูมิคดี
- หมู่ที่ 3 บ้านสนบ
- หมู่ที่ 4 บ้านสตึง
- หมู่ที่ 5 บ้านภูมิโปน
- หมู่ที่ 6 บ้านซีจรุก
- หมู่ที่ 7 บ้านภูมิสวาย
- หมู่ที่ 8 บ้านภูมิขุ่น
- หมู่ที่ 9 บ้านภูมิโพธิ์
- หมู่ที่ 10 บ้านสันติสุข
- หมู่ที่ 11 บ้านเทพอุดม
- หมู่ที่ 12 บ้านภูมิพัฒนา

องค์การบริหารส่วนตำบล

(ปัจจุบันเป็นองค์การบริหารส่วนตำบลขนาดกลาง ณ วันที่ 26 มกราคม พ.ศ. 2554)

ตั้งอยู่ที่ หมู่ 5 ตำบลม อำเภอสังขะ จังหวัดสุรินทร์

- โทรศัพท์ ๐ ๔๔๑๔ ๘๒๖๖

- โทรสาร ๐ ๔๔๑๔ ๘๒๖๖

1.2 ลักษณะภูมิประเทศ

ภูมิประเทศขององค์การบริหารส่วนตำบลมมีลักษณะเป็นที่ราบ ตั้งอยู่ทางภาคตะวันออกเฉียงเหนือตอนล่าง เป็นพื้นที่สำหรับที่อยู่อาศัยประมาณ 58 % เป็นพื้นที่สำหรับการเกษตร 40 % และมีพื้นที่ส่วนอื่น 2 % มี 3 ดูกาล (ฤดูร้อน ฤดูฝน ฤดูหนาว)

1.3 ลักษณะภูมิอากาศ

ลักษณะอากาศมีลักษณะร้อนชื้น อากาศเปลี่ยนแปลงไปตามฤดู ซึ่งมี 3 ฤดู ดังนี้

ฤดูร้อน เริ่มตั้งแต่กลางเดือนกุมภาพันธ์ไปจนถึงกลางเดือนพฤษภาคม อากาศร้อนและแห้งแล้ง บ้างครั้งเกิดพายุฝนฟ้าคะนอง และลมกระโชกแรง ก่อให้เกิดความเสียหายแก่ประชาชนทุกปี เรียกว่า “พายุฤดูร้อน” อากาศร้อน จะมีอุณหภูมิระหว่าง 35 – 39 องศาเซลเซียส ร้อนจัดมีอุณหภูมิประมาณ 40 องศาเซลเซียสขึ้นไป

ฤดูฝน เริ่มตั้งแต่กลางเดือนพฤษภาคม ฝนตกมากในช่วงเดือน พฤษภาคม - ตุลาคม แต่อาจเกิด “ช่วงฝนทิ้ง” ซึ่งอาจนานประมาณ 1 - 2 สัปดาห์หรือบางปีอาจเกิดขึ้นรุนแรงและมีฝนน้อยนานนับเดือน ในเดือนกรกฎาคม มีฝนตกเฉลี่ยประมาณ 800 มิลลิเมตร

ฤดูหนาว เริ่มตั้งแต่ปลายเดือนตุลาคมถึงกลางเดือนกุมภาพันธ์ ในช่วงปลายเดือนตุลาคมนานราว 1 -2 สัปดาห์ เป็นช่วงเปลี่ยนฤดูจากฤดูฝนเป็นฤดูหนาว อากาศแปรปรวนไม่แน่นอน อาจเริ่มมีอากาศเย็นหรืออาจยังมีฝนฟ้าคะนอง อากาศหนาวอุณหภูมิต่ำสุด ประมาณ 15 องศา

1.4 ลักษณะของดิน

ลักษณะดินโดยทั่วไปเป็นดินร่วนปนทราย ประมาณ 85 % ดินลูกรังประมาณ 5 % ลักษณะดินในพื้นที่เป็นดินเหนียวประมาณ 10 %

1.5 ลักษณะของแหล่งน้ำ

มีแหล่งน้ำที่ใช้สำหรับ อุปโภค-บริโภค จำนวน 5 แห่ง แหล่งน้ำทั้ง 5 แห่ง เคยเป็นแหล่งน้ำที่เกิดขึ้นตามธรรมชาติและองค์การบริหารส่วนตำบลได้ดำเนินการปรับปรุงก่อสร้างขึ้นใหม่เพื่อเพียงพอกับการอุปโภคและบริโภคของประชาชน ดังนี้

ลำห้วย	2	แห่ง	สระน้ำ	2	แห่ง
หนองน้ำ	18	แห่ง	บ่อน้ำตื้น	48	แห่ง
ลำคลอง	1	แห่ง	บ่อบาดาล	-	แห่ง
บึง	-	แห่ง	อ่างเก็บน้ำ	-	แห่ง
แม่น้ำ	-	แห่ง	ฝาย	13	แห่ง
ถังน้ำ คสล.	38	แห่ง	เหมือง	-	แห่ง
อื่นๆ (ระบุ)	-	แห่ง			

1.6 ลักษณะของไม้และป่าไม้

ในเขตองค์การบริหารส่วนตำบลเป็นพื้นที่ป่าละเมาะ มีต้นไม้ที่ชาวบ้านปลูกลักษณะของไม้เป็นไม้ยืนต้น ผลัดใบ เช่น สวนยาง เป็นต้น

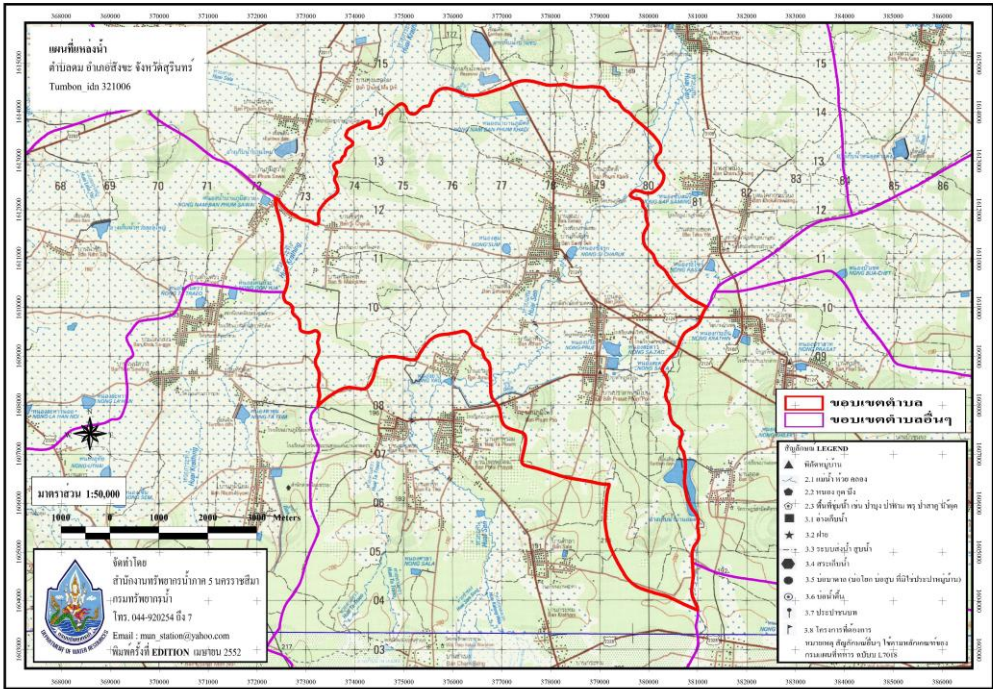
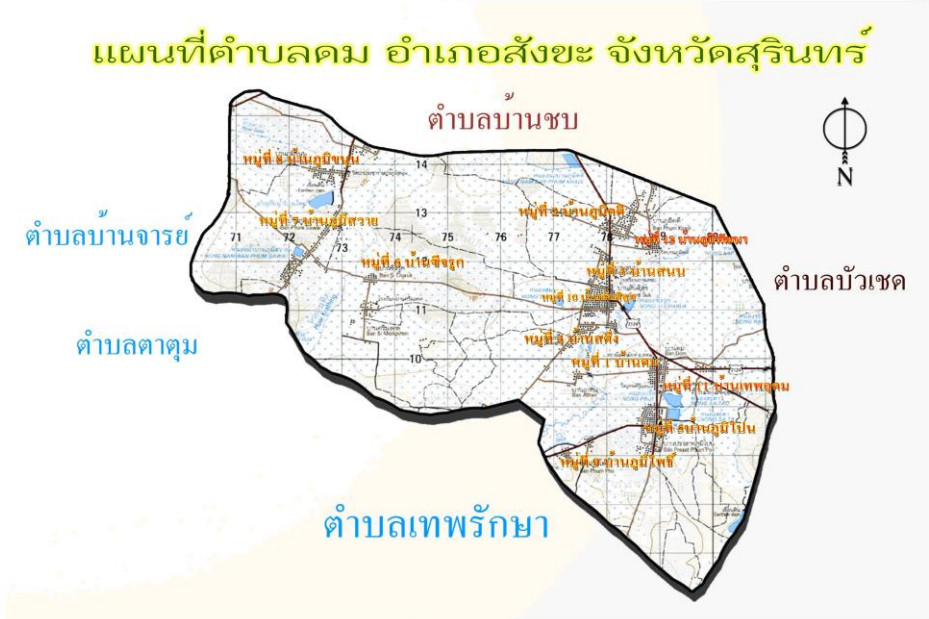
2. ด้านการเมือง/การปกครอง

องค์การบริหารส่วนตำบล มีหมู่บ้านในเขตตำบล มีทั้งหมด 12 หมู่ ประชาชนมีส่วนร่วมในการจัดซื้อจัดจ้างขององค์การบริหารส่วนตำบล การเลือกตั้ง และกิจกรรมการมีส่วนร่วมทางการเมืองต่างๆ การประชุม การทำประชาพิจารณ์ในเรื่องต่างๆ เช่น การจัดตั้งโรงฆ่าสัตว์ในตำบล การจัดทำแผนพัฒนาองค์การบริหารส่วนตำบล การร่วมฟังการประชุมสภาองค์การบริหารส่วนตำบล เป็นต้น

2.1 เขตการปกครอง

ตำบลม สมัยก่อนที่ยังไม่ตั้งเป็นตำบลขึ้นอยู่กับตำบลบ้านด่าน ไม่ทราบการตั้งตำบลขึ้นเมื่อใด แต่ตำบลมมีหมู่บ้านทั้งหมด 18 หมู่บ้าน จึงแยกตำบลมเป็น 2 ตำบล คือ ตำบลม,ตำบลม ปัจจุบันตำบลม มีจำนวนหมู่บ้านทั้งหมด 12 หมู่บ้าน โดยตำบลมได้เปลี่ยนแปลงฐานะจัดตั้งเป็นองค์การบริหารส่วนตำบล ประกาศในราชกิจจานุเบกษา ฉบับประกาศทั่วไป เล่ม 113 ตอนที่ 9 ลงวันที่ 30 มกราคม พ.ศ. 2539 จัดตั้งเป็นองค์การบริหารส่วนตำบลม เมื่อวันที่ 30 มีนาคม พ.ศ. 2539 ดม โดยมีนายรอด จำนงรักษ์ ดำรงตำแหน่งประธานกรรมการบริหาร พื้นที่ของตำบลมมีเนื้อที่ 47,860 ไร่ หรือ 76.5 ตารางกิโลเมตร ห่างจากอำเภอสังขะ 9 กิโลเมตร ห่างจากตัวจังหวัดสุรินทร์ 60 กิโลเมตร เริ่มจากสาย 4013 กรมทางหลวงชนบท สายบ้านดม - บ้านคณา ไปสาย 2124 กรมทางหลวง อำเภอสังขะ - บ้านจารย์ อำเภอบัวเชด ไปสาย 2077 กรมทางหลวง อำเภอสังขะ -จังหวัดสุรินทร์

อาณาเขต	ทิศเหนือ	จดตำบลบ้านซบ อำเภอสังขะ จังหวัดสุรินทร์
	ทิศใต้	จดตำบลเทพรักษา อำเภอสังขะ จังหวัดสุรินทร์
	ทิศตะวันออก	จดตำบลบัวเขต อำเภอบัวเขต จังหวัดสุรินทร์
	ทิศตะวันตก	จดตำบลตาตุ่ม ตำบลบ้านจารย์ อำเภอสังขะ จังหวัดสุรินทร์



เขตการปกครอง ในเขตองค์การบริหารส่วนตำบลม มีทั้งหมด 12 หมู่บ้าน ได้แก่

หมู่ที่ 1 บ้านดม	ผู้ปกครอง	นายพิวัน มีดี	กำนัน
หมู่ที่ 2 บ้านภูมิคดี	ผู้ปกครอง	นายรุณ อนงค์ชัย	ผู้ใหญ่บ้าน
หมู่ที่ 3 บ้านสนบ	ผู้ปกครอง	นายสิงห์อะ ทีดี	ผู้ใหญ่บ้าน
หมู่ที่ 4 บ้านสตึง	ผู้ปกครอง	นายตุ้ หงษ์แก้ว	ผู้ใหญ่บ้าน
หมู่ที่ 5 บ้านภูมิโปน	ผู้ปกครอง	นายพงษ์รัตน์ ปัดภัย	ผู้ใหญ่บ้าน
หมู่ที่ 6 บ้านซีจรุก	ผู้ปกครอง	นายเสร็อย ยิ่งชื่น	ผู้ใหญ่บ้าน
หมู่ที่ 7 บ้านภูมิสวย	ผู้ปกครอง	นายเสาร์วัน สายบุตร	ผู้ใหญ่บ้าน
หมู่ที่ 8 บ้านภูมิขุ่น	ผู้ปกครอง	นายวินัย มะโนบาล	ผู้ใหญ่บ้าน
หมู่ที่ 9 บ้านภูมิโพธิ์	ผู้ปกครอง	นายวันชนะ ยวนจิตร	ผู้ใหญ่บ้าน
หมู่ที่ 10 บ้านสันตีสุข	ผู้ปกครอง	นายชม ยะมะหิง	ผู้ใหญ่บ้าน
หมู่ที่ 11 บ้านเทพอุดม	ผู้ปกครอง	นายสนอง คำศรี	ผู้ใหญ่บ้าน
หมู่ที่ 12 บ้านภูมิพัฒนา	ผู้ปกครอง	นายพิทักษ์ รินทร์มย์	ผู้ใหญ่บ้าน

2.2 การเลือกตั้ง

องค์การบริหารส่วนตำบลมได้แบ่งเขตการเลือกตั้งนายกององค์การบริหารส่วนตำบล ทั้งเขตองค์การบริหารส่วนตำบลม เป็น ๑ เขตเลือกตั้ง และสมาชิกสภาองค์การบริหารส่วนตำบล ออกเป็น 12 เขต ดังนี้

- เขตเลือกตั้งที่ 1 หมู่ที่ 1 บริเวณศาลากลางหมู่บ้านดม
- เขตเลือกตั้งที่ 2 หมู่ที่ 2 บริเวณศาลากลางหมู่บ้านภูมิคดี
- เขตเลือกตั้งที่ 3 หมู่ที่ 3 บริเวณศาลากลางหมู่บ้านสนบ
- เขตเลือกตั้งที่ 4 หมู่ที่ 4 บริเวณศาลากลางหมู่บ้านสตึง
- เขตเลือกตั้งที่ 5 หมู่ที่ 5 บริเวณศาลากลางหมู่บ้านภูมิโปน
- เขตเลือกตั้งที่ 6 หมู่ที่ 6 บริเวณโรงเรียนบ้านศรีมงคล
- เขตเลือกตั้งที่ 7 หมู่ที่ 7 บริเวณศาลากลางหมู่บ้านภูมิโปน
- เขตเลือกตั้งที่ 8 หมู่ที่ 8 บริเวณศาลากลางหมู่บ้านภูมิขุ่น
- เขตเลือกตั้งที่ 9 หมู่ที่ 9 บริเวณศาลากลางหมู่บ้านภูมิโพธิ์
- เขตเลือกตั้งที่ 10 หมู่ที่ 10 บริเวณศาลากลางหมู่บ้านสันตีสุข
- เขตเลือกตั้งที่ 11 หมู่ที่ 11 บริเวณโรงเรียนตมวิทยาคาร
- เขตเลือกตั้งที่ 12 หมู่ที่ 12 บริเวณศาลากลางหมู่บ้านภูมิพัฒนา

ในการเลือกตั้งนายกององค์การบริหารส่วนตำบลม และสมาชิกสภาองค์การบริหารส่วนตำบลม

ณ วันที่ 6 ตุลาคม 2555 ปัจจุบันนายกององค์การบริหารส่วนตำบลมและสมาชิกสภาองค์การบริหารส่วนตำบลม จากคำสั่ง คสช. และปัจจุบันยังไม่มีเลือกตั้ง

3. ประชากร

3.1 ข้อมูลเกี่ยวกับจำนวนประชากร

จำนวนครัวเรือน 2,281 ครัวเรือน

จำนวนประชากร 8,195 คน แยกเป็น ชาย 4,110 คน หญิง 4,085 คน

โดยแยก จำนวนประชากร ดังนี้

ข้อมูลจำนวนประชากรตำบลม อำเภอสงขะ จังหวัดสุรินทร์ แยกตามหมู่บ้าน
(ที่มา : สำนักงานทะเบียนอำเภอสงขะ ข้อมูล ณ วันที่ 1 ถึง 17 มิถุนายน 2562)

หมู่บ้าน	จำนวนครัวเรือน	ชาย	หญิง	รวม
1 บ้านดม	243	418	421	839
2 บ้านภูมิคดี	188	335	319	654
3 บ้านสนบ	270	465	472	937
4 บ้านสตึง	147	288	282	570
5 บ้านภูมิโปน	276	486	507	993
6 บ้านซีจรุก	85	173	161	334
7 บ้านภูมิสวย	255	464	455	919
8 บ้านภูมิขุ่น	136	272	294	566
9 บ้านภูมิโพธิ์	86	159	147	306
10 บ้านสันตีสุข	189	350	349	699
11 บ้านเทพอุดม	228	382	378	760
12 บ้านภูมิพัฒนา	178	318	300	618

3.2 ช่วงอายุและจำนวนประชากร

(ที่มา : สำนักงานทะเบียนอำเภอสังขะ ข้อมูล ณ วันที่ 17 มิถุนายน 2562)

ช่วงอายุ (ปี)	เพศชาย	เพศหญิง	รวม
น้อยกว่า 1 ปี	41	50	91
1 ปี	53	37	90
2 ปี	44	54	98
3 ปี	52	47	99
4 ปี	39	56	95
5 ปี	46	49	95
6 ปี	55	49	104
7 ปี	62	52	114
8 ปี	50	47	97
9 ปี	49	45	94
10 ปี	63	43	106
11 ปี	57	50	107
12 ปี	59	51	110
13 ปี	56	48	104
14 ปี	57	48	105
15 ปี	44	52	96
16 ปี	47	50	97
17 ปี	38	45	83
18 ปี	61	60	121
19 ปี	57	53	110
20 ปี	75	47	122
21 ปี	70	71	141
22 ปี	53	69	122
23 ปี	71	50	121
24 ปี	79	71	150
25 ปี	61	60	121
26 ปี	68	58	126
27 ปี	73	64	137

ช่วงอายุ (ปี)	เพศชาย	เพศหญิง	รวม
28 ปี	60	59	119
29 ปี	81	57	138
30 ปี	63	55	118
31 ปี	65	47	112
32 ปี	50	55	105
33 ปี	64	44	108
34 ปี	57	57	117
35 ปี	60	67	127
36 ปี	78	52	130
37 ปี	63	63	126
38 ปี	72	62	134
39 ปี	68	51	119
40 ปี	57	62	119
41 ปี	53	73	126
42 ปี	52	68	120
43 ปี	62	49	111
44 ปี	70	73	143
45 ปี	54	67	121
46 ปี	58	50	108
47 ปี	58	69	127
48 ปี	81	62	143
49 ปี	68	62	130
50 ปี	71	70	141
51 ปี	56	64	120
52 ปี	56	60	116
53 ปี	68	72	140
54 ปี	50	56	106
55 ปี	47	54	101

ช่วงอายุ (ปี)	เพศชาย	เพศหญิง	รวม
56 ปี	62	64	126
57 ปี	49	57	106
58 ปี	61	50	111
59 ปี	45	50	95
60 ปี	53	55	108
61 ปี	34	69	103
62 ปี	40	47	87
63 ปี	24	42	66
64 ปี	27	35	62
65 ปี	32	31	63
66 ปี	20	35	55
67 ปี	26	29	55
68 ปี	18	24	42
69 ปี	35	32	67
70 ปี	27	23	50
71 ปี	15	28	43
72 ปี	18	17	35
73 ปี	26	17	43
74 ปี	22	23	45
75 ปี	13	13	26
76 ปี	16	10	26
77 ปี	12	21	33
78 ปี	12	19	31
79 ปี	7	18	25
80 ปี	15	11	26
81 ปี	15	14	29
82 ปี	10	15	25
83 ปี	7	12	19

ช่วงอายุ (ปี)	เพศชาย	เพศหญิง	รวม
84 ปี	10	5	15
85 ปี	6	15	21
86 ปี	4	8	12
87 ปี	3	8	11
88 ปี	4	10	14
89 ปี	3	3	6
90 ปี	2	3	5
91 ปี	2	3	5
92 ปี	2	2	4
93 ปี	2	3	5
94 ปี	2	0	2
95 ปี	0	0	0
96 ปี	1	2	3
97 ปี	0	0	0
98 ปี	0	0	0
99 ปี	0	0	0
100 ปี ขึ้นไป	0	0	0

ช่วงอายุ (ปี)	เพศชาย	เพศหญิง	รวม
อายุต่ำกว่า 18 ปี	912	873	1,785
อายุ 18 - 60 ปี	2,680	2,559	5,239
อายุมากกว่า 60 ปี	512	648	1,160

4. สภาพทางสังคม

4.1 การศึกษา

สถานศึกษา ประกอบด้วยโรงเรียน จำนวน 4 แห่ง และศูนย์พัฒนาเด็กเล็กก่อนวัยเรียน จำนวน 3 แห่ง ดังนี้

- | | |
|-----------------------|--------------|
| 1. โรงเรียนประถมศึกษา | จำนวน 3 แห่ง |
| 2. โรงเรียนมัธยมศึกษา | จำนวน 1 แห่ง |
| 3. ศูนย์เด็กเล็กตำบลม | จำนวน 4 แห่ง |

4.1.1 โรงเรียนเทพอุดมวิทยา หมู่ที่ 11 ตำบลม โดยมี นายวุฒิชัย ภัคดีรัตน์างกูร เป็นผู้อำนวยการสถานศึกษา

บุคลากรครู/อาจารย์ ชาย 12 คน หญิง 12 คน รวม 24 คน
 นักการภารโรง 2 คน

ระดับชั้น	จำนวนนักเรียน (ชาย)	จำนวนนักเรียน (หญิง)	รวม
ระดับชั้น มัธยมศึกษาปีที่ 1	25	38	63
ระดับชั้น มัธยมศึกษาปีที่ 2	23	26	49
ระดับชั้น มัธยมศึกษาปีที่ 3	26	22	48
ระดับชั้น มัธยมศึกษาปีที่ 4	17	18	35
ระดับชั้น มัธยมศึกษาปีที่ 5	14	29	43
ระดับชั้น มัธยมศึกษาปีที่ 6	2	10	12
รวมทั้งสิ้น	107	143	256

ข้อมูล ณ วันที่ มิถุนายน 2562

4.1.2 โรงเรียนบ้านศรีมงคล หมู่ที่ 6 ตำบลม โดยมี นายเจริญทรัพย์ วิเศษพงษ์ เป็นผู้อำนวยการสถานศึกษา

บุคลากรครู/อาจารย์ ชาย 1 คน หญิง 4 คน รวม 5 คน
 นักการภารโรง 1 คน รุรการ 1 คน

ระดับชั้น	จำนวนนักเรียน (ชาย)	จำนวนนักเรียน (หญิง)	รวม
ระดับชั้น อนุบาล 2	2	8	10
ระดับชั้น อนุบาล 3	7	4	11
ระดับชั้น ประถมศึกษาปีที่ 1	7	8	15
ระดับชั้น ประถมศึกษาปีที่ 2	6	4	10
ระดับชั้น ประถมศึกษาปีที่ 3	7	4	11
ระดับชั้น ประถมศึกษาปีที่ 4	6	5	11
ระดับชั้น ประถมศึกษาปีที่ 5	6	5	11
ระดับชั้น ประถมศึกษาปีที่ 6	2	3	5
รวมทั้งสิ้น	43	40	83

ข้อมูล ณ วันที่ มิถุนายน 2562

4.1.3 โรงเรียนบ้านสนบ หมู่ที่ 3 ตำบลตม โดยมี นายฉลอง เต็มทอง ผู้อำนวยการสถานศึกษา บุคลากรครู/อาจารย์ ชาย 2 คน หญิง 11 คน ครูอัตราจ้าง หญิง 4 คน รวม 21 คน
 ธุรการ 1 คน นักการภารโรง 1 คน

ระดับชั้น	จำนวนนักเรียน (ชาย)	จำนวนนักเรียน (หญิง)	รวม
ระดับชั้น อนุบาล 2	23	24	47
ระดับชั้น อนุบาล 3	17	17	34
ระดับชั้น ประถมศึกษาปีที่ 1	22	23	45
ระดับชั้น ประถมศึกษาปีที่ 2	13	14	27
ระดับชั้น ประถมศึกษาปีที่ 3	16	8	24
ระดับชั้น ประถมศึกษาปีที่ 4	16	13	29
ระดับชั้น ประถมศึกษาปีที่ 5	21	13	34
ระดับชั้น ประถมศึกษาปีที่ 6	14	19	33
รวมทั้งสิ้น	142	131	273

ข้อมูล ณ วันที่ มิถุนายน 2562

4.1.4 โรงเรียนตมวิทยาคาร หมู่ที่ 1 ตำบลตม โดยมี นายเรวัตร์ แม่นผล เป็นผู้อำนวยการสถานศึกษา บุคลากรของโรงเรียน ชาย 5 คน หญิง 7 คน รวม 12 คน
 ธุรการ 1 คน

ระดับชั้น	จำนวนนักเรียน (ชาย)	จำนวนนักเรียน (หญิง)	รวม
ระดับชั้น อนุบาล 2	9	7	16
ระดับชั้น อนุบาล 3	17	16	33
ระดับชั้น ประถมศึกษาปีที่ 1	21	19	40
ระดับชั้น ประถมศึกษาปีที่ 2	6	14	20
ระดับชั้น ประถมศึกษาปีที่ 3	15	14	29
ระดับชั้น ประถมศึกษาปีที่ 4	23	22	35
ระดับชั้น ประถมศึกษาปีที่ 5	10	12	22
ระดับชั้น ประถมศึกษาปีที่ 6	15	14	29
รวมทั้งสิ้น	116	108	224

ข้อมูล ณ วันที่ มิถุนายน 2562

ระดับชั้น	จำนวนนักเรียน (ชาย)	จำนวนนักเรียน (หญิง)	รวม
1.) ศพด.บ้านภูมิโปน	28	31	59
2.) ศพด.บ้านสตึง	14	24	38
3.) ศพด.บ้านภูมิสวาย	13	24	37
4.) ศพด.บ้านภูมิคดี	25	19	44
รวมทั้งสิ้น	80	98	178

4.1.5 ศูนย์พัฒนาเด็กเล็กตำบลม

ข้อมูล ณ วันที่ มิถุนายน 2562

4.1.6 ที่อ่านหนังสือพิมพ์ประจำหมู่บ้าน/ห้องสมุด ประชาชน จำนวน 12 แห่ง

4.2 สาธารณสุข มีโรงพยาบาลส่งเสริมสุขภาพตำบลม จำนวน 1 แห่ง

โรงพยาบาลส่งเสริมสุขภาพตำบลม ตั้งอยู่บ้านเทพอุดม หมู่ที่ 11 ตำบลม อำเภอสังขะ จังหวัดสุรินทร์ มีเจ้าหน้าที่ 8 คน ดังนี้

- | | |
|------------------------------|---|
| 1. นายสุวิทย์ สิงห์ชัย | ผู้อำนวยการโรงพยาบาลส่งเสริมสุขภาพตำบลม |
| 2. นางสุภาพ สิงห์ชัย | เจ้าพนักงานสาธารณสุขชำนาญงาน |
| 3. นางสาวราลักษณ์ เมลิกุล | พยาบาลวิชาชีพปฏิบัติการ |
| 4. นางสาวสัญญาลักษณ์ ชื่นบาน | เจ้าพนักงานสาธารณสุข |
| 5. น.ส.ดาริน ประยงค์ | นักการแพทย์แผนไทย |
| 6. นางรุจี ออกอ่น | ผู้ช่วยเหลือคนไข้ |
| 7. นางกนกวรรณหนา ราชรักษ์ | ผู้ช่วยแพทย์แผนไทย |

8. นายกำชัย แป้นงาม เจ้าหน้าที่บันทึกข้อมูล
และอัตราการมีและใช้ส้วมราดน้ำ 100 เปอร์เซ็นต์

4.3 อาชญากรรม

องค์การบริหารส่วนตำบลมีหน่วยดูแลความปลอดภัยในชีวิตและทรัพย์สิน ดังนี้

1. สถานีตำรวจ จำนวน 1 แห่ง
2. ศูนย์อาสาป้องกันภัยฝ่ายพลเรือน (อปพร.) 1 แห่ง จำนวน 160 คน
3. ศูนย์อาสาสมัครตำรวจบ้าน (ตร.บ.) 1 แห่ง จำนวน 27 คน
4. อาสาสมัครตำรวจท่องเที่ยว จำนวน 15 คน

4.4 การสังคมสงเคราะห์

องค์การบริหารส่วนตำบล ได้ดำเนินการด้านสังคมสงเคราะห์ ดังนี้

1. ดำเนินการจ่ายเบี้ยยังชีพให้กับผู้สูงอายุ คนพิการ และผู้ป่วยเอดส์
2. รับลงทะเบียนและประสานโครงการเงินอุดหนุนเพื่อการเลี้ยงดูเด็กแรกเกิด
3. รับลงทะเบียนผู้สูงอายุ ผู้ป่วยเอดส์ และในส่วนคนพิการรับลงทะเบียนตลอดทั้งปี
4. ประสานการทำบัตรผู้พิการ
5. ช่วยเหลือผู้ยากจน ยากไร้ รายได้น้อย และผู้ด้อยโอกาสไร้ที่พึ่ง
6. และงานที่เกี่ยวข้องกับการงานสังคมสงเคราะห์ที่อยู่ในอำนาจหน้าที่ขององค์การบริหารส่วนตำบล

5. การบริหารพื้นฐาน

5.1 การคมนาคมขนส่ง มีถนนลาดยางสายหลักผ่านจากอำเภอสังขะไปอำเภอบัวเขต อยู่ในสภาพที่สะดวกสบาย แต่การคมนาคมระหว่างหมู่บ้านและภายในหมู่บ้านยังไม่สะดวกเนื่องจากถนนถูกน้ำเซาะขาดและส่วนมากเป็นถนนดิน

5.2 การไฟฟ้า

ประชากรทั้งหมดมีไฟฟ้าใช้ จำนวน 2,281 คริวเรือน ไม่เพียงพอ จำนวน - คริวเรือน

5.3 การประปา

1. ใช้ระบบประปาหมู่บ้าน จำนวน 7 หมู่บ้าน ได้แก่ หมู่ที่ 1, 5, 6, 7, 8, 10, 11
2. ใช้ระบบประปาส่วนภูมิภาค จำนวน 5 หมู่บ้าน ได้แก่ หมู่ที่ 2, 3, 4, 9, 12

5.4 การโทรคมนาคม

1. โทรศัพท์สาธารณะ จำนวน 9 แห่ง
2. อินเทอร์เน็ตสาธารณะ จำนวน 1 แห่ง

6. ระบบเศรษฐกิจ

6.1 การเกษตร ประชากรในเขตองค์การบริหารส่วนตำบล ร้อยละ 80 ประกอบอาชีพเกษตรกรรม ผลผลิตทางการเกษตรที่สำคัญ ได้แก่ ข้าว ยางพารา มันสำปะหลัง ดังนี้

1. อาชีพเกษตรกรรม ร้อยละ 80 ของจำนวนประชากรทั้งหมด
2. อาชีพเลี้ยงสัตว์ ร้อยละ 8 ของจำนวนประชากรทั้งหมด

3. อาชีพรับจ้าง	ร้อยละ 5	ของจำนวนประชากรทั้งหมด
4. อาชีพค้าขาย	ร้อยละ 5	ของจำนวนประชากรทั้งหมด
5. อาชีพอื่นๆ	ร้อยละ 2	ของจำนวนประชากรทั้งหมด

6.2 การปลูกสัตว์ เป็นการประกอบการในลักษณะเลี้ยงในครัวเรือนเป็นอาชีพหลักและอาชีพเสริม เช่น การเลี้ยงไก่ เป็ด โค สุกร กระบือ ไก่ และอื่นๆ

6.3 การบริการ

โรงแรม	-	แห่ง
ร้านอาหาร	-	แห่ง
โรงภาพยนตร์	-	แห่ง
สถานีขนส่ง	-	แห่ง (ท่ารถ 1 แห่ง)
ร้านอินเทอร์เน็ต/เกมส์คอมพิวเตอร์	จำนวน	7 แห่ง

6.4 การท่องเที่ยว องค์การบริหารส่วนตำบลมมีแหล่งท่องเที่ยวที่สำคัญเป็นแหล่งท่องเที่ยวเชิงประวัติศาสตร์ คือ ปราสาทภูมิโปนเป็นปราสาทศิลปะแบบเขมรที่มีอายุเก่าแก่ที่สุดในประเทศไทย

คำว่า ภูมิโปน มีความหมายโดยรวมว่า หมู่บ้านแห่งการหลบซ่อน (ภูมิ แปลว่า หมู่บ้าน โปน แปลว่า หลบซ่อน อีกความหมายหนึ่งแปลว่า มะกอก)



ปราสาทภูมิโปน ประกอบด้วย โบราณสถาน 4 หลัง คือ ปราสาทก่ออิฐ 3 หลัง และศิลาแลง 1 หลัง มีอายุการก่อสร้าง อย่างน้อย 2 สมัย ปราสาทก่ออิฐหลังใหญ่ และหลังทางทิศเหนือสุด นับเป็นปราสาท แบบศิลปะเขมรที่มีอายุเก่าแก่ที่สุดในประเทศไทย คือราวพุทธศตวรรษที่ 13

ส่วนปราสาทอิฐหลังเล็ก ที่ตั้งตรงกลาง และปราสาทที่มีฐานศิลาแลง ด้านทิศใต้นั้น สร้างขึ้นในสมัย หลัง

ปราสาทภูมิโปน คงจะสร้างขึ้น เป็นศาสนสถาน ในศาสนาฮินดู ไศวนิกาย เช่นเดียวกับศาสนสถานอื่นๆ ในรุ่นเดียวกัน แม้จะไม่พบ รูปเคารพ ซึ่งควรจะเป็นศิวิลิ่งค์ อยู่ภายในองค์ปราสาทแต่ที่ปราสาทองค์ใหญ่มียังมี ท่อโสมสูตร คือ ท่อน้ำมันที่ ต่อออกมา จากแท่นฐานรูปเคารพ ในห้องกลาง ติดอยู่ที่ผนังในระดับพื้นห้อง

การเดินทางจากจังหวัดสุรินทร์ ใช้ทางหลวงหมายเลข 2077 (สุรินทร์ - สังขะ) ระยะทาง 49 กิโลเมตร จากแยกอำเภอสังขะ เข้าทางหลวง หมายเลข 2124 (สังขะ - บัวเชด) ตรงต่อไป จนถึง ชุมชนบ้านภูมิโปน ระยะทางอีก 10 กิโลเมตร จะเห็นปราสาท ตั้งอยู่ริมถนน ด้านซ้ายมือ

6.5 การพาณิชย์และกลุ่มอาชีพ

การพาณิชย์ในเขตองค์การบริหารส่วนตำบล

- ปั้มน้ำมัน , ปั้มหั่วจ่ายและก๊าซ	จำนวน	14	แห่ง
- โรงสี	จำนวน	68	แห่ง
- ร้านค้าของชำ	จำนวน	88	แห่ง
- ร้านซ่อมรถจักรยานยนต์	จำนวน	12	แห่ง
- อู่ซ่อมรถยนต์	จำนวน	2	แห่ง
- ร้านตัดผม / เสริมสวย	จำนวน	6	แห่ง
- การกลึงโลหะ ป้าย ผลิตงานอลูมิเนียม	จำนวน	2	แห่ง
- โรงน้ำแข็ง	จำนวน	1	แห่ง
- การฟาร์มเลี้ยงสุกร	จำนวน	1	แห่ง
- จำหน่ายวัสดุก่อสร้าง	จำนวน	2	แห่ง
- การเย็บผ้าด้วยเครื่องจักร	จำนวน	2	แห่ง
- เสารับสัญญาณโทรศัพท์	จำนวน	3	แห่ง
- การผลิตไส้กรอก	จำนวน	1	แห่ง
- ผลิต/จำหน่ายเส้นขนมจีน	จำนวน	1	แห่ง
- ร้านอินเทอร์เน็ต/เกมส์คอมพิวเตอร์	จำนวน	7	แห่ง
- สหกรณ์/ร้านค้าชุมชน	จำนวน	7	แห่ง

กลุ่มอาชีพในเขตองค์การบริหารส่วนตำบล

- | | |
|-----------------------------|------------------------|
| 1. กลุ่มเลี้ยงสุกร | 2. กลุ่มเลี้ยงปลา |
| 3. กลุ่มปุ๋ยอินทรีย์อัดเม็ด | 4. กลุ่มเลี้ยงจิ้งหรีด |
| 5. กลุ่มเพาะเห็ดฟาง | 6. กลุ่มเลี้ยงโค |

7. ศาสนา ประเพณี วัฒนธรรม

7.1 การนับถือศาสนา

- ผู้ที่นับถือศาสนาพุทธ ร้อยละ 98
 - วัด 2 แห่ง
 - สำนักสงฆ์ 3 แห่ง
- ผู้ที่นับถือศาสนาคริสต์ ร้อยละ 2
 - คริสตจักร 1 แห่ง

7.2 ประเพณีและงานประจำปี ดังนี้

- | | | |
|--------------------|--------------|------------------------------|
| 1. เดือนมกราคม | ทำบุญประเพณี | ปีใหม่ |
| 2. เดือนกุมภาพันธ์ | ทำบุญประเพณี | บุญข้าวจี |
| 3. เดือนมีนาคม | ทำบุญประเพณี | เช่นไหว้ปู่ตา |
| 4. เดือนเมษายน | ทำบุญประเพณี | สงกรานต์,บวชสามเณรภาคฤดูร้อน |
| 5. เดือนพฤษภาคม | ทำบุญประเพณี | บุญบั้งไฟ |
| 6. เดือนมิถุนายน | ทำบุญประเพณี | เช่นไหว้ปู่ตา |
| 7. เดือนกรกฎาคม | ทำบุญประเพณี | เข้าพรรษา |
| 8. เดือนสิงหาคม | ทำบุญประเพณี | สารทเล็ก |
| 9. เดือนกันยายน | ทำบุญประเพณี | สารทใหญ่ |
| 10. เดือนตุลาคม | ทำบุญประเพณี | ออกพรรษา |
| 11. เดือนพฤศจิกายน | ทำบุญประเพณี | ลอยกระทง |
| 12. เดือนธันวาคม | ทำบุญประเพณี | บุญกฐิน |

7.3 ภูมิปัญญาท้องถิ่น ภาษาถิ่น

ภูมิปัญญาท้องถิ่น ประชาชนในเขตตำบลได้อนุรักษ์ภูมิปัญญาท้องถิ่น ได้แก่ วิธีการเลี้ยงไหมและการทอผ้าไหม วิธีการทอเสื้อจากต้นกก หมอเป่า หมอจับเส้น หมอนวด(หมอรักษาทางศาสตร์ท้องถิ่น) เป็นต้น

ภาษาถิ่น ส่วนมากร้อยละ 90 % พูดภาษาเขมร ร้อยละ 10 % พูดภาษาอีสาน

7.4 สินค้าพื้นเมืองและของที่ระลึก

ประชาชนในเขตตำบล ได้ผลิตของใช้พื้นเมืองขึ้นใช้ในครัวเรือนและเหลือเอาไว้จำหน่ายบ้าง ได้แก่ เสื้อที่ทอจากต้นกก ผ้าที่ทอจากผ้าฝ้ายและผ้าไหม เครื่องจักรสานที่ทำจากไม้ไผ่ เป็นต้น

8. ทรัพยากรธรรมชาติ

8.1 น้ำ ที่ใช้ในการอุปโภค-บริโภค เป็นน้ำที่ได้จากน้ำฝน และน้ำดิบจากสระ หรือหนองน้ำ ซึ่งจะต้องนำมาผ่านกระบวนการของระบบประปา สำหรับน้ำใต้ดินมีปริมาณน้อย ไม่สามารถนำขึ้นมาใช้ให้พอเพียงได้ และบางแห่งไม่สามารถใช้ดื่มและอุปโภคได้

8.2 ป่าไม้ ในเขตตำบลเป็นป่าละเมาะ และป่าสวนยาง

8.3 ภูเขา ในเขตตำบลไม่มีภูเขา

8.4 คุณภาพของทรัพยากรธรรมชาติ ในพื้นที่ของตำบลส่วนมากเป็นพื้นที่สำหรับเพาะปลูก ที่อยู่อาศัย ร้านค้า สถานประกอบการ ตามลำดับ และมีพื้นที่เพียงเล็กน้อยที่เป็นพื้นที่สาธารณะ ทรัพยากรธรรมชาติในพื้นที่ก็ได้แก่ ดิน น้ำ ต้นไม้ ปัญหาที่ยังพบคือ ไม่สามารถที่จะนำน้ำจากใต้ดินมาใช้ในการอุปโภค-บริโภคได้ ต้องอาศัยน้ำดิบจากแหล่งอื่น และน้ำฝน น้ำในการเกษตรก็ต้องรอฤดูฝน มีแหล่งน้ำใช้ในการเกษตรไม่เพียงพอ ไม่สามารถหาแหล่งน้ำสำหรับการเกษตรได้เพิ่มขึ้น

ส่วนที่ 2 ยุทธศาสตร์องค์กรปกครองส่วนท้องถิ่น

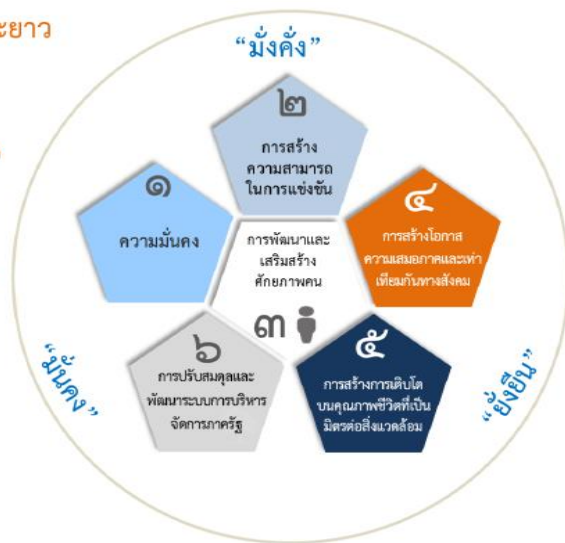
1. ความสัมพันธ์ระหว่างแผนพัฒนาระดับมหภาค

1.1 แผนยุทธศาสตร์ชาติ 20 ปี

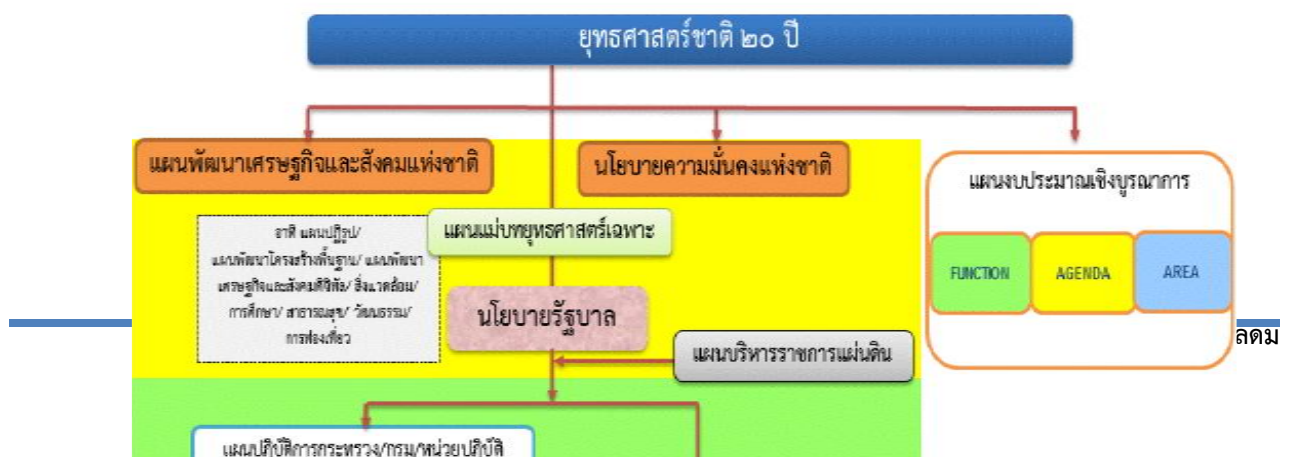
การจัดทำแผนพัฒนาท้องถิ่นสี่ปีของเทศบาลมีความสัมพันธ์กับแผนยุทธศาสตร์ชาติ 20 ปี โดยมุ่งเน้นเพื่อขับเคลื่อนการพัฒนาประเทศไปสู่ความมั่นคง มั่งคั่ง และยั่งยืน โดยแผนยุทธศาสตร์ชาติ 20 ปี ของประเทศไทยกำลังอยู่ระหว่างการการเสนอร่างกรอบยุทธศาสตร์ชาติต่อที่ประชุมคณะกรรมการจัดทำยุทธศาสตร์ชาติ ซึ่งขณะนี้อยู่ระหว่างการดำเนินการปรับปรุงร่างกรอบยุทธศาสตร์ชาติตามมติที่ประชุมคณะกรรมการจัดทำร่างยุทธศาสตร์ชาติ โดยร่างกรอบยุทธศาสตร์ชาติ 20 ปี (พ.ศ. 2560 - 2579) สรุปย่อได้ ดังนี้

ยุทธศาสตร์ชาติ : กรอบการพัฒนาระยะยาว

เพื่อให้บรรลุวิสัยทัศน์
 “ประเทศไทยมีความมั่นคง มั่งคั่ง ยั่งยืน เป็นประเทศพัฒนาแล้ว ด้วยการพัฒนาตามปรัชญาของเศรษฐกิจพอเพียง”
 นำไปสู่การพัฒนาให้คนไทยมีความสุข และตอบสนองต่อการบรรลุซึ่งผลประโยชน์แห่งชาติ ในการที่จะพัฒนาคุณภาพชีวิต สร้างรายได้ระดับสูงเป็นประเทศพัฒนาแล้ว และสร้างความสุขของคนไทย **สังคมมีความมั่นคง เสมอภาคและเป็นธรรม ประเทศสามารถแข่งขันได้ในระบบเศรษฐกิจ**



ความเชื่อมโยงของยุทธศาสตร์ชาติกับแผนในระดับต่างๆ



1. ความเป็นมา

คณะรัฐมนตรีได้มีมติเมื่อวันที่ 30 มิถุนายน 2558 เห็นชอบให้มีการจัดตั้งคณะกรรมการจัดทำยุทธศาสตร์ชาติ มีอำนาจหน้าที่ในการจัดทำร่างยุทธศาสตร์ชาติระยะ 20 ปี เพื่อใช้ในการขับเคลื่อนการพัฒนาประเทศสู่ความมั่นคง มั่งคั่ง และยั่งยืน และให้เสนอร่างยุทธศาสตร์ชาติระยะ 20 ปี ให้คณะรัฐมนตรีพิจารณาให้ความเห็นชอบเพื่อใช้เป็นกรอบในการดำเนินงานในระยะที่ 2

ของรัฐบาล (ปี 2558 - 2559) และกรอบการปฏิรูปในระยะที่ 3 (ปี 2560 เป็นต้นไป) คณะกรรมการจัดทำยุทธศาสตร์ชาติได้แต่งตั้งคณะอนุกรรมการ ๒ คณะ ได้แก่ (1) คณะอนุกรรมการจัดทำยุทธศาสตร์และกรอบการปฏิรูป เพื่อจัดทำร่างกรอบยุทธศาสตร์ชาติระยะ 20 ปี และ (2) คณะอนุกรรมการจัดทำแผนปฏิบัติการตามแนวทางการปฏิรูปประเทศเพื่อจัดทำร่างแผนปฏิบัติการตามแนวทางการปฏิรูปประเทศ (Roadmap) ภายใต้ยุทธศาสตร์ชาติระยะ 20 ปี

คณะอนุกรรมการจัดทำยุทธศาสตร์และกรอบการปฏิรูปได้ดำเนินการยกร่างกรอบยุทธศาสตร์ชาติระยะ 20 ปี ตามแนวทางที่คณะรัฐมนตรีกำหนด โดยได้มีการนำความคิดเห็นและข้อเสนอแนะจากกรรมการจัดทำยุทธศาสตร์ชาติที่มาจากหลายภาคส่วน ได้แก่ ภาครัฐ ภาคเอกชน ภาคการเมือง และ นักวิชาการ รวมถึงได้พิจารณานำข้อคิดเห็นจากสภาพัฒนาการปฏิรูปแห่งชาติ และความคิดเห็นจากภาคประชาชนมาเป็นข้อมูลในการยกร่างยุทธศาสตร์ชาติด้วย และได้นำเสนอร่างกรอบยุทธศาสตร์ชาติระยะ 20 ปี ต่อที่ประชุมคณะกรรมการจัดทำยุทธศาสตร์ชาติ ซึ่งขณะนี้อยู่ระหว่างการดำเนินการปรับปรุงร่างกรอบยุทธศาสตร์ชาติตามมติที่ประชุมคณะกรรมการจัดทำยุทธศาสตร์ชาติ

ในการดำเนินการขั้นต่อไป คณะกรรมการจัดทำยุทธศาสตร์ชาติจะนำเสนอร่างกรอบยุทธศาสตร์ชาติเพื่อขอความเห็นชอบจากคณะรัฐมนตรีและจะได้มีการรับฟังความคิดเห็นจากประชาชน ก่อนที่จะนำเสนอต่อสภานิติบัญญัติแห่งชาติให้ความเห็นชอบกรอบยุทธศาสตร์ชาติมาใช้เป็นกรอบในการกำหนดทิศทางในการบริหารประเทศภายในเดือนตุลาคม 2559 ซึ่งเป็นช่วงเวลาของการประกาศใช้แผนพัฒนาเศรษฐกิจและสังคมแห่งชาติ ฉบับที่ 12 (ตุลาคม 2559 - กันยายน 2564) นอกจากนี้หน่วยงานต่างๆ จะได้นำแผนพัฒนาเศรษฐกิจและสังคมแห่งชาติ ซึ่งเป็นแผนระยะ 5 ปี มาถ่ายทอดลงสู่แผนปฏิบัติการระดับกระทรวงและแผนพัฒนารายสาขาในระหว่างที่กลไกการ

จัดทำยุทธศาสตร์ชาติตามร่างรัฐธรรมนูญฉบับใหม่อยู่ระหว่างการดำเนินการ ซึ่งคาดว่าจะดำเนินการแล้วเสร็จภายในเดือนกรกฎาคม 2560

2. สารสำคัญ

2.1 สภาพแวดล้อม

ในช่วงทศวรรษที่ผ่านมา กระแสการเปลี่ยนแปลงที่เกิดขึ้นในโลกเป็นไปอย่างรวดเร็วและในหลากหลายมิติทำให้ภูมิทัศน์ของโลกเปลี่ยนแปลงไปอย่างมีนัยสำคัญ โดยก่อให้เกิดโอกาสทั้งในด้านเศรษฐกิจ สังคม สิ่งแวดล้อม เทคโนโลยี และการเมืองของประเทศไทยแต่ขณะเดียวกันท่ามกลางความเปลี่ยนแปลงในด้านต่างๆ ก็มีปัจจัยเสี่ยงและภัยคุกคามที่ต้องบริหารจัดการด้วยความยากลำบากมากขึ้น กระแสนิยมและการเปลี่ยนแปลงภูมิทัศน์เศรษฐกิจของโลกได้ส่งผลให้โครงสร้างเศรษฐกิจของประเทศไทยซึ่งเดิมมีโครงสร้างเศรษฐกิจในระบบ “เกษตรแบบพึ่งตนเอง” ต้องปรับตัวและเปลี่ยนไปเป็นระบบเศรษฐกิจที่ “พึ่งพาอุตสาหกรรมและการส่งออก” การพัฒนาในภาคเกษตรล่าช้ากว่าฐานการผลิตอื่นๆ ที่อาศัยเทคโนโลยีสมัยใหม่มากขึ้นตามลำดับโดยเฉพาะอย่างยิ่งภายใต้อิทธิพลของกระแสโลกาภิวัตน์และความก้าวหน้าอย่างรวดเร็วของเทคโนโลยีสารสนเทศ จึงมีปัญหาคอขวดทางด้านรายได้ระหว่างภาคการเกษตรกับภาคอุตสาหกรรมและระหว่างสังคมในเมืองและชนบทขยายวงกว้างขึ้น และปัญหาคอขวดด้านทุนในกลุ่มเกษตรกรรายย่อยและในภาคชนบทรวมทั้งโอกาสในการเข้าถึงข้อมูล ข่าวสาร องค์ความรู้ แหล่งทุน และบริการทางสังคมที่มีคุณภาพสำหรับประชาชนที่อยู่ในพื้นที่ห่างไกลก็มีในวงแคบกว่า ในขณะที่การใช้เทคโนโลยีในภาคอุตสาหกรรมและบริการเองก็นับว่ายังอยู่ในกลุ่มประเทศที่ใช้เทคโนโลยีในระดับกลางๆ ซึ่งส่วนใหญ่ไม่สามารถพัฒนาได้เองภายในประเทศ ต้องนำเข้าจากต่างประเทศ โดยรวมประเทศไทยจึงยังใช้วัตถุดิบและแรงงานเข้มข้นในการเป็นจุดแข็งในการแข่งขันและขับเคลื่อนการเจริญเติบโตนอกจากนี้ ในอีกด้านหนึ่งการเปลี่ยนแปลงภูมิทัศน์ของโลกและแรงขับเคลื่อนของเทคโนโลยีสมัยใหม่รวมทั้งความเชื่อมโยงอย่างใกล้ชิดของสังคมโลกได้ทำให้เกิดภัยคุกคามและความเสี่ยงด้านอื่นๆ ที่ซับซ้อนขึ้น อาทิ การก่อการร้าย โรคระบาด เครือข่ายยาเสพติดข้ามชาติ และการก่อการร้าย อาชญากรรมข้ามชาติในรูปแบบต่างๆ ขณะที่การเปลี่ยนแปลงภูมิอากาศโลกก็มีความผันผวนรุนแรงขึ้น ซึ่งล้วนแล้วแต่เป็นความเสี่ยงในการดำรงชีวิตของประชาชน การบริหารจัดการทางธุรกิจ และการบริหารราชการแผ่นดินของภาครัฐ

นอกจากนั้นในช่วงต้นศตวรรษที่ 21 กระแสโลกาภิวัตน์ได้ทำให้ภูมิทัศน์ทางด้านเศรษฐกิจและสังคมของโลกเปลี่ยนแปลงจากเศรษฐกิจสังคมอุตสาหกรรมมุ่งสู่เศรษฐกิจสังคมดิจิทัล ในขณะที่โอกาสทางเศรษฐกิจขยายเพิ่มขึ้น แต่ช่องว่างทางสังคมก็ยิ่งกว้างขึ้นรวมถึงช่องว่างทางดิจิทัล (digital divide) ถ้าหากไม่สามารถลดลงก็จะยิ่งทำให้ความเหลื่อมล้ำทางรายได้และโอกาสทางเศรษฐกิจและสังคมมีความแตกต่างมากขึ้น ประกอบกับในอนาคตร้อยปีข้างหน้าสภาพแวดล้อมทั้งภายในและภายนอกประเทศจะมีการเปลี่ยนแปลงอย่างมีนัยสำคัญในทุกมิติ เงื่อนไขภายนอกที่สำคัญต่อการพัฒนาประเทศไทยในอนาคต ได้แก่ กระแสโลกาภิวัตน์ที่เข้มข้นขึ้นอย่างต่อเนื่องและมีความเสี่ยงและท้าทายต่อการปรับตัวมากขึ้นจากการเคลื่อนย้ายอย่างเสรีและรวดเร็วของผู้คน เงินทุน ข้อมูลข่าวสารองค์ความรู้และเทคโนโลยี และสินค้าและบริการ ขณะเดียวกันการรวมกลุ่มเศรษฐกิจในภูมิภาคนำไปสู่ความเชื่อมโยงทุกระบบในขณะที่ศูนย์รวมอำนาจทางเศรษฐกิจโลกเคลื่อนย้ายมาสู่เอเชียภายใต้สภาพแวดล้อมทางเศรษฐกิจโลกซึ่งในช่วงระยะ 10 ปีข้างหน้าจะยังคงได้รับผลกระทบจากปัจจัยสำคัญหลายประการทั้งปัญหาต่อเนื่องจากวิกฤติการณ์

ทางเศรษฐกิจโลกในช่วงปี 2551 - 2552 และวิกฤติการณ์ในกลุ่มประเทศยูโรโซนที่ทำให้ระดับหนี้สาธารณะในประเทศต่างๆ เพิ่มขึ้นและกลายเป็นความเสี่ยงต่อความยั่งยืนทางการคลัง ขณะที่จะมีผลพวงต่อเนื่องจากการดำเนินมาตรการขยายปริมาณเงินขนาดใหญ่ใน

สหรัฐฯ ยุโรป และญี่ปุ่น ซึ่งเป็นความเสี่ยงให้เกิดภาวะเงินเฟ้อได้เมื่อเศรษฐกิจฟื้นตัวเต็มที่ รวมทั้งอาจจะมีผลพวงของการเคลื่อนย้ายเงินทุนระหว่างประเทศ นอกจากนั้นการพัฒนาด้านเทคโนโลยีสารสนเทศเข้าสู่จุดอิ่มตัวมากขึ้น ขณะที่การพัฒนาเทคโนโลยีใหม่ที่จะช่วยให้ประสิทธิภาพการผลิตของโลกเพิ่มขึ้นขนานใหญ่และเป็นวงกว้าง เช่นที่เคยเกิดขึ้นในช่วงการปฏิวัติอุตสาหกรรมยังไม่มีแนวโน้มการก่อตัวที่ชัดเจน แต่ก็มีแนวโน้มของการพัฒนาเทคโนโลยีในรูปแบบใหม่ๆ ที่จะเป็นโอกาสสำหรับการพัฒนาเศรษฐกิจรูปแบบใหม่ๆ ซึ่งภายใต้เงื่อนไขดังกล่าว เศรษฐกิจโลกในช่วง 10 ปีข้างหน้ามีแนวโน้มที่จะขยายตัวต่ำกว่าเฉลี่ยร้อยละ 5.1 ในช่วง 5 ปีก่อนวิกฤติเศรษฐกิจโลก (2546 - 2550) สถานการณ์ที่ตลาดโลกขยายตัวช้า แต่ประเทศต่างๆ ขยายกำลังการผลิตเพื่อยกระดับศักยภาพการผลิต การแข่งขันในตลาดโลกจะมีความรุนแรงขึ้น ขณะเดียวกันการลดลงของประชากรไทยในระยะ 10 - 15 ปี ข้างหน้า จะทำให้ขนาดของตลาดในประเทศขยายตัวช้าลง เงื่อนไขดังกล่าวเป็นความเสี่ยงสำหรับอนาคตของเศรษฐกิจไทยในระยะยาวหากประเทศไทยไม่เร่งปรับโครงสร้างเพื่อแก้ปัญหาจุดอ่อนและเสริมจุดแข็งให้สัมฤทธิ์ผล

ในด้านความมั่นคงของโลกก็กำลังก้าวเข้าสู่ช่วงเปลี่ยนผ่านที่สำคัญจากการปรับดุลอำนาจของสหรัฐฯ เพื่อพยายามคงบทบาทผู้นำโลกและเพื่อคานอิทธิพลและบทบาทของจีนและรัสเซียที่เพิ่มมากขึ้นในเอเชียและยุโรปนั้น น่าจะมีผลทำให้บรรยากาศด้านความมั่นคงของโลกในช่วงปี 2560 - ปี 2579 มีลักษณะผสมผสานกันทั้งความร่วมมือและความขัดแย้ง โดยขึ้นอยู่กับปัจจัยผลประโยชน์แห่งชาติทั้งในระดับทวิภาคีและพหุภาคีเป็นองค์ประกอบสำคัญในการกำหนดนโยบายของประเทศและกลุ่มประเทศ สำหรับการเปลี่ยนแปลงด้านเทคโนโลยีอย่างรวดเร็วจะเป็นเงื่อนไขสำคัญสำหรับอนาคตของโลกและประเทศไทยเช่นกัน โดยเฉพาะอย่างยิ่งเทคโนโลยีสมัยใหม่ที่เป็นอัจฉริยะจะกระทบการดำรงชีวิตของคนและทำให้เกิดธุรกิจรูปแบบใหม่ รวมทั้งเกิดการเชื่อมต่อและการบรรจบกันของเทคโนโลยีก้าวหน้าอุตสาหกรรม และผลิตภัณฑ์ ซึ่งประเทศไทยจะต้องลงทุนด้านทรัพยากรมนุษย์และการวิจัยให้สามารถพัฒนาเทคโนโลยีสมัยใหม่ได้ เงื่อนไขการผลิตและการบริโภคที่เป็นมิตรกับสิ่งแวดล้อมก็จะเป็นเกณฑ์มาตรฐานที่กดดันให้ประเทศไทยต้องปรับเปลี่ยนไปสู่สังคมสีเขียวโดยการพัฒนาและนำเทคโนโลยีสีเขียวมาใช้ก็จะมีส่วนสำคัญ และช่วยแก้ปัญหาการลดลงของทรัพยากรต่างๆ รวมทั้งน้ำมัน ซึ่งแม้ราคาจะลดลงแต่มีผลกระทบต่อสภาพแวดล้อม จึงต้องผลักดันให้มุ่งสู่การผลิตพลังงานทดแทนในรูปแบบต่างๆ รวมทั้งพืชพลังงานที่อาจจะส่งผลกระทบต่อความมั่นคงทางอาหารของโลก

นอกจากนั้น ยังมีข้อจำกัดและความเสี่ยงสำคัญจากการเข้าสู่สังคมสูงวัยของโลกและภาวะภูมิอากาศเปลี่ยนแปลงผันผวนและภาวะโลกร้อน ทั้งนี้โครงสร้างประชากรโลกที่เข้าสู่สังคมสูงวัย แม้จะส่งผลให้เกิดโอกาสทางธุรกิจใหม่ๆ แต่มีความเสี่ยงให้เกิดการแย่งชิงแรงงานและเงินทุน รวมทั้งมีแรงกดดันต่อการใช้จ่ายงบประมาณด้านสวัสดิการและสาธารณสุขเพิ่มขึ้นในหลายๆ ประเทศกลายเป็นความเสี่ยงด้านการคลังที่สำคัญสำหรับ ภาวะโลกร้อนและการเปลี่ยนแปลงสภาวะภูมิอากาศที่ผันผวนก่อให้เกิดภัยธรรมชาติที่ทวีความรุนแรงมากขึ้นนั้น ก่อให้เกิดต้องมีการปรับเปลี่ยนรูปแบบการดำเนินธุรกิจ การดำรงชีวิต การผลิตและการบริโภคที่เป็นมิตรต่อ

สิ่งแวดล้อมมากขึ้น ในขณะที่ความพยายามในการกระจายความเจริญและการพัฒนาให้มีความทั่วถึงมากขึ้น ประกอบกับจำนวนประชากรที่เพิ่มขึ้นจะส่งผลให้ความเป็นเมืองเติบโตอย่างต่อเนื่อง ตามมาด้วยการมีข้อกำหนดของรูปแบบและกฎเกณฑ์ที่เกี่ยวข้องกับลักษณะการใช้พื้นที่ และความเป็นมิตรต่อสิ่งแวดล้อม ภายใต้เงื่อนไขการเปลี่ยนแปลงดังกล่าว การยึดถือหลักการบริหารจัดการที่ดีทั้งในภาครัฐและภาคธุรกิจเอกชน การใช้ระบอบประชาธิปไตย และการปฏิบัติให้เป็นไปตามสิทธิมนุษยชนจะเข้มข้นมากขึ้น

สำหรับสถานการณ์และสภาพแวดล้อมภายในประเทศไทยนั้น ผลของการพัฒนาตั้งแต่อดีตถึงปัจจุบันทำให้ประเทศไทยมีระดับการพัฒนาที่สูงขึ้นตามลำดับ โดยถูกจัดอยู่ในกลุ่มประเทศระดับรายได้ปานกลางมาตั้งแต่ปี 2531 และได้ขยับสูงขึ้นมาอยู่ในกลุ่มบนของกลุ่มประเทศระดับรายได้ปานกลางตั้งแต่ปี 2553 และล่าสุดในปี 2557 รายได้ประชาชาติต่อหัวเพิ่มขึ้นเป็น 57,392 ดอลลาร์ สหรัฐ. ต่อปีฐานการผลิตและบริการหลากหลายขึ้น ฐานการส่งออกสินค้าอุตสาหกรรมใหญ่ขึ้นมาก หลายสาขาการผลิตและบริการสามารถแข่งขันและมีส่วนแบ่งในตลาดโลกสูงขึ้นและสร้างรายได้เงินตราต่างประเทศในระดับสูง อาทิ กลุ่มยานยนต์ อิเล็กทรอนิกส์และเครื่องใช้ไฟฟ้า อุตสาหกรรมอาหาร สินค้าเกษตร การท่องเที่ยว และบริการด้านสุขภาพ ฐานเศรษฐกิจที่ใหญ่ขึ้นส่งผลให้การจ้างงานเพิ่มขึ้นเป็น 38.1 ล้านคนจากประชากรวัยแรงงาน 38.6 ล้านคน อัตราการว่างงานเฉลี่ยไม่ถึงร้อยละ 1 ปัญหาความยากจนจึงลดลงตามลำดับจากร้อยละ 20.0 ในปี 2550 เป็นร้อยละ 10.9 ในปี 2556 คุณภาพชีวิตดีขึ้นในทุกระดับ โอกาสการได้รับการศึกษา บริการสาธารณสุข บริการสาธารณะและโครงสร้างพื้นฐานต่างๆ และการคุ้มครองทางสังคม อื่นๆ รวมถึงการเข้าถึงทรัพยากรต่างๆ มีความครอบคลุมและมีคุณภาพดีขึ้นตามลำดับ ในขณะที่เดียวกัน ประเทศไทยก็มีความเป็นสากลมากขึ้น ความร่วมมือระหว่างประเทศไทยกับนานาชาติทั้งในรูปของทวิภาคีและพหุภาคีเพื่อเป็นกลไกและช่องทางในการสนับสนุนการพัฒนาเศรษฐกิจ สังคม และการเมืองของประเทศก็มีความก้าวหน้าไปมาก รวมทั้งกรอบความร่วมมือที่ช่วยทำให้ประเทศไทยสามารถยกระดับมาตรฐานต่างๆ ไปสู่ระดับสากลก็มีความคืบหน้ามากขึ้น

นอกจากนั้น ประสบการณ์ในช่วงวิกฤตเศรษฐกิจและการเงินในปี 2540-2541 ได้ส่งผลให้ภาครัฐและภาคเอกชนปรับตัวในการบริหารความเสี่ยงและสร้างภูมิคุ้มกัน ให้ดีขึ้นตามแนวคิดการบริหารจัดการที่ดีอันได้แก่ การดำเนินการที่มีประสิทธิภาพ โปร่งใส รับผิดชอบและตรวจสอบได้อย่างเป็นระบบดีขึ้น มีการกำกับดูแลวินัยทางการเงินการคลังที่กำหนดกรอบของความยั่งยืนทางการคลังเป็นแนวปฏิบัติที่ดีขึ้นและฐานะการคลังมีความมั่นคงมากขึ้น และฐานะเงินสำรองระหว่างประเทศอยู่ในระดับสูง มีการปรับปรุงในเรื่องกฎหมาย กฎระเบียบต่างๆ ให้มีการดำเนินการอย่างเป็นระบบมากขึ้น มีการสร้างความเป็นธรรมให้กับกลุ่มต่างๆ สามารถคุ้มครองผู้บริโภคและประชาชนจากการถูกเอารัดเอาเปรียบได้ดีขึ้น ช่วยสร้างบรรยากาศของการแข่งขันในตลาด และสนับสนุนให้การดำเนินธุรกิจในประเทศไทยมีความสะดวกคล่องตัวมากขึ้น

แต่ประเทศไทยก็ยังมีจุดอ่อนในเชิงโครงสร้างหลายด้านทั้งทางเศรษฐกิจ สังคม และการเมือง จุดอ่อนสำคัญของประเทศไทยได้แก่ โครงสร้างประชากรสูงอายุมากขึ้นตามลำดับ แต่คุณภาพคนโดยเฉลี่ยยังต่ำและการออมไม่เพียงพอ ประเทศขาดแคลนแรงงานทั้งในกลุ่มทักษะฝีมือสูงและกลุ่มทักษะฝีมือระดับล่าง ผลิตภาพแรงงานโดยเฉลี่ยยังต่ำ ทั้งระบบเศรษฐกิจมีผลิตภาพการผลิตรวมต่ำ ต้องอาศัยการเพิ่มปริมาณเป็นแรงขับเคลื่อนหลัก ขณะที่โครงสร้างเศรษฐกิจมีส่วนภาคการค้าระหว่างประเทศต่อขนาดของเศรษฐกิจสูงกว่าเศรษฐกิจ

ภายในประเทศมาก จึงมีความอ่อนไหวและผันผวนตามปัจจัยภายนอกเป็นสำคัญ ฐานการผลิตเกษตรและบริการมีผลิตภาพการผลิตต่ำ โดยที่การใช้องค์ความรู้ เทคโนโลยี และนวัตกรรมเพื่อการเพิ่มมูลค่ายังมีน้อย การลงทุนเพื่อการวิจัยและพัฒนาไม่เพียงพอ การวิจัยที่ดำเนินการไปแล้วไม่ถูกนำมาใช้ให้เกิดประโยชน์เชิงเศรษฐกิจและสังคมได้อย่างคุ้มค่า การพัฒนานวัตกรรมมีน้อย สำหรับการดำเนินงานและการบริหารจัดการภาครัฐก็ยังมีขาดการบูรณาการ จึงสิ้นเปลืองงบประมาณ การดำเนินงานเพื่อพัฒนามักขาดความต่อเนื่องประสิทธิภาพต่ำ ขาดความโปร่งใส และขาดความรับผิดชอบ ขณะที่ปัญหาคอร์รัปชันมีเป็นวงกว้าง การพัฒนาโครงสร้างพื้นฐานและระบบโลจิสติกส์รวมทั้งการบริหารจัดการน้ำยังไม่เป็นระบบโครงข่ายที่สมบูรณ์และล่าช้า การบังคับใช้กฎหมายยังขาดประสิทธิภาพ และกฎระเบียบต่างๆ ล้าสมัยไม่ทันกับการเปลี่ยนแปลง คนไทยยังมีปัญหาด้านคุณธรรมจริยธรรม ไม่เคารพสิทธิผู้อื่นและไม่ยึดผลประโยชน์ส่วนรวมเป็นสำคัญขณะที่ความเหลื่อมล้ำและความแตกแยกในสังคมไทยยังเป็นปัญหาที่ท้าทายมาก รวมทั้งปัญหาในด้านทรัพยากรธรรมชาติและสิ่งแวดล้อมที่เผชิญกับภาวะขยะล้นเมืองและสิ่งแวดล้อมเสื่อมโทรมลงในทุกด้าน

ทั้งนี้ ปัจจัยและเงื่อนไขภายในประเทศที่จะส่งผลกระทบต่ออนาคตการพัฒนาประเทศไทยที่สำคัญ ได้แก่ การเปลี่ยนแปลงโครงสร้างประชากรสู่สังคมผู้สูงอายุอย่างสมบูรณ์ ในระยะเวลา 20 ปีต่อจากนี้ไป จะมีนัยยะที่สำคัญยิ่งต่อการพัฒนาประเทศ กำลังคนในวัยเด็กและวัยแรงงานจะลดลง ผู้สูงอายุจะเพิ่มขึ้นอย่างรวดเร็วส่งผลต่อศักยภาพทางเศรษฐกิจของประเทศ รูปแบบการใช้จ่ายการลงทุนและการออม ตลอดจนค่าใช้จ่ายด้านสุขภาพ ความมั่นคงทางสังคมและคุณภาพชีวิตผู้สูงอายุ ขณะเดียวกันประเทศไทยก็เผชิญกับข้อจำกัดด้านทรัพยากร ทั้งด้านแรงงานและทรัพยากรธรรมชาติที่มีนัยยะต่อต้นทุนการผลิตและสภาพแวดล้อมความเป็นอยู่ของประชาชน นอกจากนี้ปัญหาความเหลื่อมล้ำในมิติต่างๆ ก็มีนัยยะต่อการสร้างความสามัคคี

สมานฉันท์ในสังคม ข้อจำกัดต่อการยกระดับศักยภาพทุนมนุษย์ ความจำเป็นในการลงทุนเพื่อยกระดับบริการทางสังคมและโครงสร้างพื้นฐานที่มีคุณภาพอย่างทั่วถึง และการปฏิรูปกฎระเบียบและกฎหมายที่ทำให้เกิดความเป็นธรรมและลดความเหลื่อมล้ำ และที่สำคัญเงื่อนไขจาเป็นที่ต้องปรับตัวคือ การแก้ปัญหาความอ่อนแอของการบริหารราชการแผ่นดิน ที่ทำให้จำเป็นต้องเร่งปฏิรูประบบราชการและการเมืองเพื่อให้เกิดการบริหารราชการที่ดี

โครงสร้างที่เป็นจุดอ่อนและการบริหารจัดการที่ขาดประสิทธิภาพและความโปร่งใสดังกล่าว จะส่งผลให้ประเทศไทยยังต้องเผชิญกับแรงกดดันและความเสี่ยงมากขึ้นภายใต้สถานการณ์ที่กระแสโลกาภิวัตน์เข้มข้นขึ้น เป็นโลกไร้พรมแดนอย่างแท้จริง โดยที่การเคลื่อนย้ายของผู้คน สินค้าและบริการ เงินทุน องค์ความรู้เทคโนโลยี ข้อมูลและข่าวสารต่างๆ เป็นไปอย่างเสรี ส่งผลให้การแข่งขันในตลาดโลกรุนแรงขึ้นโดยที่ประเทศต่างๆ เร่งผลักดันการเพิ่มผลิตภาพและการพัฒนานวัตกรรมเพื่อการแข่งขัน ขณะเดียวกันความเสี่ยงและข้อจำกัดที่เกิดจากสภาพภูมิอากาศผันผวนรุนแรงต่อการดำเนินธุรกิจและการดำเนินชีวิตของผู้คนก็เพิ่มขึ้น กฎเกณฑ์และกฎระเบียบของสังคมโลกจึงมีความเข้มงวดมากขึ้นทั้งในเรื่องการปลดปล่อยมลพิษ สิทธิมนุษยชน และกฎระเบียบทางการเงิน เป็นต้นเงื่อนไขต่างๆ ดังกล่าวจะเป็นแรงกดดันให้ประเทศไทยต้องปรับตัวและมีการบริหารความเสี่ยงอย่างชาญฉลาดมากขึ้น โดยที่การปรับตัวจะต้องหยั่งรากลึกลงไปถึงการเปลี่ยนแปลงในเชิงโครงสร้างเพื่อแก้จุดอ่อนและควบคู่ไปกับการสร้างกลไกเชิงรุกให้จุดแข็งของประเทศเป็นประโยชน์สูงสุดแก่ประชาชนส่วนใหญ่ของประเทศ ซึ่งหากไม่สามารถแก้ปัญหาและปฏิรูปให้สัมฤทธิ์ผลได้ในระยะ 4-5 ปีต่อจากนี้ไป ประเทศไทยจะสูญเสียความสามารถในการแข่งขัน

รายได้เฉลี่ยของประชาชนจะไม่สามารถยกระดับให้ดีขึ้นได้ คุณภาพคนโดยเฉลี่ยจะยังต่ำ และปัญหาความเหลื่อมล้ำจะรุนแรงขึ้น รวมทั้งทรัพยากรจะร่อยหรอเสื่อมโทรมลงไปอีก และในที่สุดการพัฒนาประเทศจะไม่สามารถยั่งยืนไปได้ในระยะยาว

ทั้งนี้ เงื่อนไขในปัจจุบันและแนวโน้มการเปลี่ยนแปลงในอนาคตในทุกมิติจะส่งผลกระทบต่ออนาคตการพัฒนาประเทศไทยอย่างมากโดยเฉพาะอย่างยิ่งลักษณะในเชิงโครงสร้างทั้งทางเศรษฐกิจและสังคมภายในประเทศทั้งที่เป็นจุดแข็งและเป็นจุดอ่อนที่จะต้องเผชิญและผสมผสานกับปัจจัยภายนอกและก่อให้เกิดทั้งโอกาสและความเสี่ยงในหลากหลายมิติ การที่ประเทศไทยจะสามารถแสวงหาโอกาสจากการพัฒนาของโลกและรับมือกับภัยคุกคามเหล่านี้ได้นั้น จำเป็นจะต้องมีการวิเคราะห์แนวโน้มการเปลี่ยนแปลงในอนาคตอย่างรอบด้านขณะเดียวกันต้องวิเคราะห์ศักยภาพภายในประเทศ เพื่อเตรียมความพร้อมของประเทศต่อการเปลี่ยนแปลงเหล่านั้น โดยที่ประเทศไทยต้องปฏิรูปและปรับเปลี่ยนอย่างเป็นระบบขนานใหญ่เพื่อให้โครงสร้างทางเศรษฐกิจและสังคมของประเทศเหมาะสมกับภูมิทัศน์ใหม่ของโลกยืดหยุ่นปรับตัวได้เร็ว สามารถรับมือกับความเสี่ยงและภัยคุกคามแบบใหม่ได้ และสามารถอาศัยโอกาสจากการเปลี่ยนแปลงบริบทโลกมาสร้างประโยชน์สุขให้กับคนในชาติได้ ไม่ว่าจะเป็นการปรับโครงสร้าง

เศรษฐกิจและสังคม การลงทุนเพื่อพัฒนาโครงสร้างพื้นฐาน การพัฒนาทรัพยากรมนุษย์ การปรับเปลี่ยนค่านิยมและวัฒนธรรมการดำรงชีวิตการทำงาน และการเรียนรู้ ซึ่งจำเป็นอย่างยิ่งที่จะต้องอาศัยความร่วมมือจากทุกภาคส่วนในการดำเนินการร่วมกันอย่างเป็นเอกภาพมีการจัดลำดับความสำคัญและแบ่งหน้าที่รับผิดชอบอย่างชัดเจนของผู้ที่เกี่ยวข้องกับประเด็นปัญหานั้นๆ ซึ่งการดำเนินการดังกล่าวจะต้องกำหนดเป็นยุทธศาสตร์การพัฒนาประเทศในระยะยาว เพื่อกำหนดวิสัยทัศน์และเป้าหมายการพัฒนาประเทศและกรอบการทำงานของภาคส่วนต่างๆ เพื่อให้ขับเคลื่อนการพัฒนาประเทศไปสู่เป้าหมายที่กำหนดไว้

ดังนั้น จึงจำเป็นต้องกำหนดยุทธศาสตร์ที่เหมาะสมเพื่อแก้ไขจุดอ่อนและเสริมจุดแข็งให้เอื้อต่อการพัฒนาประเทศ เพื่อให้บรรลุซึ่งเป้าหมายการสร้างและรักษาไว้ซึ่งผลประโยชน์แห่งชาติในการที่จะให้ประเทศไทยมีความมั่นคงในทุกด้าน คนในชาติมีคุณภาพชีวิตที่ดีและมั่งคั่ง และประเทศสามารถพัฒนาไปได้อย่างยั่งยืน ทั้งนี้การวิเคราะห์ให้ได้ข้อสรุปเกี่ยวกับจุดแข็ง จุดอ่อน โอกาสและข้อจำกัดรวมทั้งความเสี่ยงของประเทศ จะนำไปสู่การกำหนดตำแหน่งเชิงยุทธศาสตร์และเป้าหมายของประเทศที่ชัดเจนและได้รับการยอมรับร่วมกันในสังคมไทยที่จะส่งผลให้เกิดการผนึกกำลังและระดมทรัพยากรอย่างมีประสิทธิภาพในการขับเคลื่อนการพัฒนาไปในทิศทางที่สอดคล้องกัน การดำเนินการมีบูรณาการและเป็นเอกภาพภายใต้การมองภาพอนาคตของประเทศที่เป็นภาพเดียวกัน

อย่างไรก็ตามในช่วงที่ผ่านมา ประเทศไทยมิได้มีการกำหนดวิสัยทัศน์ประเทศ เป้าหมายและยุทธศาสตร์ของประเทศในระยะยาว การบริหารราชการแผ่นดินของฝ่ายบริหารจึงให้ความสำคัญกับนโยบายพรรคการเมืองหรือนโยบายของรัฐบาลซึ่งเมื่อมีการเปลี่ยนรัฐบาลก็ทำให้การดำเนินนโยบายขาดความต่อเนื่อง ถือเป็นโอกาสและสิ้นเปลืองทรัพยากรของประเทศ ดังนั้น เพื่อเป็นการปฏิรูประบบการบริหารราชการแผ่นดินของประเทศไทยให้มีเป้าหมายการพัฒนาในระยะยาว และเพื่อเป็นการกำหนดให้ฝ่ายบริหารมีความรับผิดชอบที่จะต้องขับเคลื่อนประเทศไปสู่เป้าหมายที่เป็นที่ยอมรับร่วมกันและเป็นเอกภาพ ประเทศไทยจำเป็นต้องมี “ยุทธศาสตร์ชาติ” ซึ่งภายใต้ยุทธศาสตร์ชาติ ประเทศไทยต้องปฏิรูปและปรับเปลี่ยนอย่างเป็นระบบขนานใหญ่ เพื่อให้โครงสร้างทางเศรษฐกิจและสังคมของประเทศเหมาะสมกับภูมิทัศน์ใหม่ของโลกยืดหยุ่นปรับตัวได้เร็ว สามารถรับมือกับความ

เสี่ยงและภัยคุกคามแบบใหม่ได้ และสามารถอาศัยโอกาสจากการเปลี่ยนแปลงบริบทโลกมาสร้างประโยชน์สุขให้กับคนในชาติได้ จะต้องมีการกำหนดวิสัยทัศน์ เป้าหมายของประเทศ และทิศทางในการขับเคลื่อนประเทศให้สอดคล้องกับประเด็นการเปลี่ยนแปลงและความท้าทายต่างๆ ของบริบทโลก และบริบทการพัฒนาภายในประเทศ

การกำหนดให้มี “ยุทธศาสตร์ชาติ” เพื่อเป็นยุทธศาสตร์ในการพัฒนาประเทศในระยะยาว พร้อมกับปฏิรูปและการพัฒนาระบบและกลไกการบริหารราชการแผ่นดินในการขับเคลื่อนยุทธศาสตร์ให้สามารถนำไปสู่การปฏิบัติอย่างจริงจังจะช่วยยกระดับคุณภาพของประเทศไทยในทุกภาคส่วนและนาพาประเทศไทยให้หลุดพ้นหรือบรรเทาความรุนแรงของสภาพปัญหาที่เกิดขึ้นในปัจจุบัน ทั้งปัญหาทางเศรษฐกิจ ปัญหาความเหลื่อมล้ำ ปัญหาการทุจริตคอร์รัปชัน และปัญหาความขัดแย้งในสังคม รวมถึงสามารถรับมือกับภัยคุกคามและบริหารจัดการกับความเสี่ยงที่จะเกิดขึ้นในอนาคต และสามารถเปลี่ยนผ่านประเทศไทยไปพร้อมๆ กับการเปลี่ยนแปลงภูมิทัศน์ใหม่ของโลกได้ซึ่งจะทำให้ประเทศไทยยังคงรักษาบทบาทสำคัญในเวทีโลก สามารถดำรงรักษาความเป็นชาติที่มีความมั่นคงทางเศรษฐกิจ สังคม และวัฒนธรรม และคนไทยในประเทศมีความอยู่ดีมีสุขอย่างถ้วนหน้ากันสาระสำคัญของยุทธศาสตร์ชาติซึ่งคณะกรรมการจัดทำยุทธศาสตร์ชาติกำลังดำเนินการยก่างอยู่ในขณะนี้ นั้นจะประกอบด้วยวิสัยทัศน์และเป้าหมายของชาติที่คนไทยทุกคนต้องการบรรลุร่วมกันรวมทั้งนโยบายแห่งชาติและมาตรการเฉพาะ ซึ่งเป็นแนวทางทิศทางและวิธีการที่ทุกองค์กรและคนไทยทุกคนต้องมุ่งดำเนินการไปพร้อมกันอย่างประสานสอดคล้อง เพื่อให้บรรลุซึ่งสิ่งที่คนไทยทุกคนต้องการ คือประเทศไทยมั่นคง มั่งคั่ง และยั่งยืน ในทุกสาขาของกำลังอำนาจแห่งชาติ อันได้แก่ การเมืองภายในประเทศ การเมืองต่างประเทศ เศรษฐกิจ สังคมจิตวิทยา การทหาร วิทยาศาสตร์และเทคโนโลยี การพลังงาน ทรัพยากรธรรมชาติและสิ่งแวดล้อม และเทคโนโลยีสารสนเทศและการสื่อสาร

2.2 วิสัยทัศน์

วิสัยทัศน์ “ประเทศไทยมีความมั่นคง มั่งคั่ง ยั่งยืน เป็นประเทศพัฒนาแล้ว ด้วยการพัฒนาตามหลักปรัชญาของเศรษฐกิจพอเพียง” หรือเป็นคติพจน์ประจำชาติว่า “มั่นคง มั่งคั่ง ยั่งยืน” ทั้งนี้วิสัยทัศน์ดังกล่าวจะต้องสนองตอบต่อผลประโยชน์แห่งชาติ อันได้แก่การมีเอกราช อธิปไตย และบูรณภาพแห่งเขตอำนาจรัฐ การดำรงอยู่อย่างมั่นคง ยั่งยืนของสถาบันหลักของชาติ การดำรงอยู่อย่างมั่นคงของชาติและประชาชนจากภัยคุกคามทุกรูปแบบ การอยู่ร่วมกันในชาติอย่างสันติสุขเป็นปึกแผ่นมีความมั่นคงทางสังคมท่ามกลางพหุสังคมและการมีเกียรติและศักดิ์ศรีของความเป็นมนุษย์ ความเจริญเติบโตของชาติความเป็นธรรมและความอยู่ดีมีสุขของประชาชน ความยั่งยืนของฐานทรัพยากรธรรมชาติสิ่งแวดล้อม ความมั่นคงทางพลังงานและอาหารความสามารถในการรักษาผลประโยชน์ของชาติภายใต้การเปลี่ยนแปลงของสภาวะแวดล้อมระหว่างประเทศและการอยู่ร่วมกันอย่างสันติประสานสอดคล้องกัน ด้านความมั่นคงในประชาคมอาเซียนและประชาคมโลกอย่างมีเกียรติและศักดิ์ศรีไม่เป็นภาระของโลกและสามารถเกื้อกูลประเทศที่มีศักยภาพทางเศรษฐกิจที่ด้อยกว่า

วิสัยทัศน์ : “ประเทศไทยมีความมั่นคง มั่งคั่ง ยั่งยืน เป็นประเทศพัฒนาแล้ว ด้วยการพัฒนาตามปรัชญาของเศรษฐกิจพอเพียง”



ความมั่นคง



ความมั่งคั่ง



ความยั่งยืน

• การมีความมั่นคงปลอดภัย จากภัยและการเปลี่ยนแปลง ทั้งภายในประเทศและภายนอกประเทศในทุกระดับ

• ประเทศไทยมีการขยายตัวของเศรษฐกิจอย่างต่อเนื่อง ยกฐานะเป็นประเทศในกลุ่มประเทศ

• การพัฒนาที่สามารถสร้างความเจริญ รายได้ และคุณภาพชีวิตของประชาชนให้เพิ่มขึ้นอย่างต่อเนื่อง ซึ่งเป็นการ

อนาคตประเทศไทย ปี ๒๕๗๙ : ร่วมมือกันขับเคลื่อนประเทศให้ก้าวไปสู่.....

เศรษฐกิจและสังคมไทยมีการพัฒนาอย่างมั่นคงและยั่งยืน โดยสถาบันหลักของชาติดำรงอยู่อย่างมั่นคงเป็นจุดยึดเหนี่ยวของสังคม มีความสามัคคีของคนในชาติ มีความสงบและอยู่ร่วมกันอย่างสันติสุขในทุกพื้นที่ และมีระดับรายได้ในกลุ่มประเทศรายได้สูง มีความเป็นธรรมในสังคมและความเหลื่อมล้ำลดลงในทุกมิติ ประเทศไทยมีบทบาทสำคัญในภูมิภาคและโลก

ระบบเศรษฐกิจมีความเป็นชาติการคำนวณฐานการขยายตัวของการค้าส่งค้าปลีกและเศรษฐกิจดิจิทัลที่เข้มข้นขึ้น มีการเติบโตอย่างมีคุณภาพ กระจายฐานการผลิตและบริการไปในพื้นที่ต่างๆ อย่างทั่วถึง มีเสถียรภาพ แข่งขันบนฐานการพัฒนานวัตกรรม และมีฐานการผลิตบริการ และลงทุนที่เชื่อมโยงในอาเซียน เพื่อให้ประเทศไทยเข้าสู่การมีรายได้สูงภายในปี ๒๕๗๙ และเข้าสู่การเป็นประเทศพัฒนาแล้ว โดย

- **ภาคเกษตร** เป็นฐานการผลิต bio-bases ที่สำคัญ เป็นฐานการผลิตอาหารที่มั่นคงและปลอดภัย และเป็นฐานการผลิตที่มีผลผลิตทางการผลิตสูง มีระบบบริหารจัดการที่ดีด้านประมง
- **ภาคอุตสาหกรรม** ฐานอุตสาหกรรมเดิมมีศักยภาพสูงขึ้น มีอุตสาหกรรมอนาคตที่ได้รับการพัฒนาให้เป็นฐานรายได้ใหม่ โดยมุ่งสู่การเป็นศูนย์กลางการผลิต การค้า และการลงทุนในอนุภูมิภาคและภูมิภาคอาเซียน เช่น ศูนย์การผลิตรถยนต์และชิ้นส่วนและศูนย์ทดสอบและวิจัยพัฒนารถยนต์และชิ้นส่วนของเอเชีย ศูนย์กลางการผลิตพลังงาน/วัสดุชีวภาพของภูมิภาคอาเซียน ศูนย์กลางการผลิตอุตสาหกรรมดิจิทัล เป็นต้น
- **ภาคบริการ** ธุรกิจบริการเดิมได้รับการพัฒนายกระดับคุณภาพและศักยภาพให้สูงขึ้น เช่น การขนส่ง ทั้งทางบก ทางอากาศ และทางทะเล และส่งเสริมธุรกิจบริการอนาคตให้เป็นฐานรายได้ใหม่ โดยมุ่งสู่การเป็นศูนย์กลางการลงทุนและการให้บริการของภูมิภาคอาเซียน เช่น ศูนย์กลางการให้บริการสุขภาพของภูมิภาคอาเซียน เมืองหลวงแห่งการท่องเที่ยวและบริการของอาเซียน ศูนย์บริการทางการเงิน การศึกษานานาชาติ และบริการด้านโลจิสติกส์ เป็นต้น
- **วิสาหกิจและการดำเนินธุรกิจ** วิสาหกิจขนาดกลาง ขนาดย่อมเข้มแข็ง เป็นฐานการผลิตและบริการที่สำคัญของประเทศ

คนไทยในอนาคต มีศักยภาพในการร่วมกันพัฒนาประเทศ สามารถปรับตัวรองรับบริบทการพัฒนาในอนาคต มีความพร้อมทั้งกาย ใจ สติปัญญา มีทักษะในการวิเคราะห์อย่างมีเหตุผล มีการเรียนรู้ตลอดชีวิต มีภูมิคุ้มกันต่อการเปลี่ยนแปลง มีจิตสำนึกวัฒนธรรมที่ดีงาม รู้คุณค่าความเป็นไทย และมีความรับผิดชอบ เป็นรากฐานที่มั่นคงของชุมชนสังคม รักชาติ และสถาบันพระมหากษัตริย์

สังคมไทยเป็นสังคมที่เป็นธรรม มีความเหลื่อมล้ำน้อย อัตราความยากจนต่ำ มีการกระจายโอกาสการเข้าถึงทรัพยากรการสร้างฐานอาชีพ บริการทางสังคมที่มีคุณภาพ และกระบวนการยุติธรรมอย่างทั่วถึง ไม่คอร์รัปชัน โดยที่ประชาชนทุกช่วงวัยมีคุณภาพชีวิตที่ดี ครอบครัวอยู่ดีมีสุข

เศรษฐกิจและสังคมพัฒนาอย่างเป็นมิตรกับสิ่งแวดล้อม เป็นประเทศที่มีระบบเศรษฐกิจสีเขียว ระดับการปล่อยก๊าซคาร์บอนไดออกไซด์ต่อหัว มีพื้นที่สีเขียวเพิ่มขึ้น ประชาชนมีพฤติกรรมการผลิตและการบริโภคที่เป็นมิตรต่อสิ่งแวดล้อม

ระบบการบริหารภาครัฐมีประสิทธิภาพ ทันสมัย รับผิดชอบ โปร่งใส ตรวจสอบได้และประชาชนมีส่วนร่วม กระจายอำนาจและมีการกำหนดภารกิจที่เหมาะสมระหว่างส่วนกลาง ภูมิภาค และท้องถิ่น

2.3 ยุทธศาสตร์ชาติ

ในการที่จะบรรลุวิสัยทัศน์และทำให้ประเทศไทยพัฒนาไปสู่อนาคตที่พึงประสงค์นั้น จำเป็นจะต้องมีการวางแผนและกำหนดยุทธศาสตร์การพัฒนาในระยะยาว และกำหนดแนวทางการพัฒนาของทุกภาคส่วนให้ขับเคลื่อนไปในทิศทางเดียวกัน ดังนั้น จึงจำเป็นต้องกำหนดยุทธศาสตร์ชาติในระยะยาว เพื่อถ่ายทอดแนว

ทางการพัฒนาสู่การปฏิบัติในแต่ละช่วงเวลาอย่างต่อเนื่องและมีการบูรณาการ และสร้างความเข้าใจถึงอนาคตของประเทศไทยร่วมกัน และเกิดการรวมพลังของทุกภาคส่วนในสังคมทั้งประชาชน เอกชน ประชาสังคมในการขับเคลื่อนการพัฒนาเพื่อการสร้างและรักษาไว้ซึ่งผลประโยชน์แห่งชาติและบรรลุนิยามทัศน์ “ประเทศไทยมีความมั่นคง มั่งคั่ง ยั่งยืนเป็นประเทศพัฒนาแล้ว ด้วยการพัฒนาตามหลักปรัชญาของเศรษฐกิจพอเพียง ” หรือคติพจน์ประจำชาติ “มั่นคง มั่งคั่ง ยั่งยืน” เพื่อให้ประเทศมีขีดความสามารถในการแข่งขัน มีรายได้สูงอยู่ในกลุ่มประเทศพัฒนาแล้ว คนไทยมีความสุข อยู่ดี กินดี สังคมมีความมั่นคงเสมอภาคและเป็นธรรม ซึ่งยุทธศาสตร์ชาติที่จะใช้เป็นกรอบแนวทางการพัฒนาในระยะ 20 ปีต่อจากนี้ไป จะประกอบด้วย 6 ยุทธศาสตร์ ได้แก่ (1) ยุทธศาสตร์ด้านความมั่นคง (2) ยุทธศาสตร์ด้านการสร้างความสามารถในการแข่งขัน (3) ยุทธศาสตร์การพัฒนาและเสริมสร้างศักยภาพคน (4) ยุทธศาสตร์ด้านการสร้างโอกาสความเสมอภาคและเท่าเทียมกันทางสังคม (5) ยุทธศาสตร์ด้านการสร้างการเติบโตบนคุณภาพชีวิตที่เป็นมิตรกับสิ่งแวดล้อม และ (6) ยุทธศาสตร์ด้านการปรับสมดุลและพัฒนาระบบการบริหารจัดการภาครัฐ โดยมีสาระสำคัญของแต่ละยุทธศาสตร์ สรุปได้ ดังนี้

ของแต่ละยุทธศาสตร์ สรุปได้ ดังนี้

2.3.1 ยุทธศาสตร์ด้านความมั่นคง มีเป้าหมายทั้งในการสร้างเสถียรภาพภายในประเทศและช่วยลดและป้องกันภัยคุกคามจากภายนอก รวมทั้งสร้างความเชื่อมั่นในกลุ่มประเทศอาเซียนและประชาคมโลกที่มีต่อประเทศไทย กรอบแนวทางที่ต้องให้ความสำคัญ อาทิ

(1) การเสริมสร้างความมั่นคงของสถาบันหลักและการปกครองระบอบประชาธิปไตยอันมีพระมหากษัตริย์ทรงเป็นประมุข

(2) การปฏิรูปกลไกการบริหารประเทศและพัฒนาความมั่นคงทางการเมือง ขจัดคอร์รัปชัน สร้างความเชื่อมั่นในกระบวนการยุติธรรม

(3) การรักษาความมั่นคงภายในและความสงบเรียบร้อยภายใน ตลอดจนการบริหารจัดการความมั่นคงชายแดนและชายฝั่งทะเล

(4) การพัฒนาระบบ กลไก มาตรการและความร่วมมือระหว่างประเทศทุกระดับ และรักษาคุณภาพความสัมพันธ์กับประเทศมหาอำนาจ เพื่อป้องกันและแก้ไขปัญหาคความมั่นคงรูปแบบใหม่

(5) การพัฒนาเสริมสร้างศักยภาพการผนึกกำลังป้องกันประเทศ การรักษาความสงบเรียบร้อยภายในประเทศสร้างความร่วมมือกับประเทศเพื่อนบ้านและมิตรประเทศ

(6) การพัฒนาระบบการเตรียมพร้อมแห่งชาติและระบบบริหารจัดการภัยพิบัติ รักษาความมั่นคงของฐานทรัพยากรธรรมชาติ สิ่งแวดล้อม

(7) การปรับกระบวนการทำงานของกลไกที่เกี่ยวข้องจากแนวตั้งสู่แนวระนาบมากขึ้น

2.3.2 ยุทธศาสตร์ด้านการสร้างความสามารถในการแข่งขัน เพื่อให้ประเทศไทยสามารถพัฒนาไปสู่การเป็นประเทศพัฒนาแล้ว ซึ่งจำเป็นต้องยกระดับผลิตภาพการผลิตและการใช้นวัตกรรมในการเพิ่มความสามารถในการแข่งขันและการพัฒนาอย่างยั่งยืนทั้งในสาขาอุตสาหกรรม เกษตรและบริการ การสร้างความมั่นคงและปลอดภัยด้านอาหาร การเพิ่มขีดความสามารถทางการค้าและการเป็นผู้ประกอบการ รวมทั้งพัฒนาฐานเศรษฐกิจแห่งอนาคต ทั้งนี้ภายใต้กรอบการปฏิรูปและพัฒนาปัจจัยเชิงยุทธศาสตร์ทุกด้าน อันได้แก่โครงสร้าง

พื้นฐานและระบบโลจิสติกส์ วิทยาศาสตร์ เทคโนโลยีและนวัตกรรม การพัฒนาทุนมนุษย์ และการบริหารจัดการทั้งในภาครัฐและภาคธุรกิจเอกชน กรอบแนวทางที่ต้องให้ความสำคัญ อาทิ

(1) การพัฒนาสมรรถนะทางเศรษฐกิจ ได้แก่การรักษาเสถียรภาพเศรษฐกิจและสร้างความเชื่อมั่น การส่งเสริมการค้าและการลงทุนที่อยู่บนการแข่งขันที่เป็นธรรมและรับผิดชอบต่อสังคม ตลอดจนการพัฒนาประเทศสู่ความเป็นชาติการค้าเพื่อให้ได้ประโยชน์จากห่วงโซ่มูลค่าในภูมิภาค และเป็นการยกระดับไปสู่ส่วนบนของห่วงโซ่มูลค่ามากขึ้น

(2) การพัฒนาภาคการผลิตและบริการ บนฐานของการพัฒนานวัตกรรมและมีความเป็นมิตรต่อสิ่งแวดล้อม โดยมีการใช้ดิจิทัลและการค้าที่เข้มข้นเพื่อสร้างมูลค่าเพิ่มและขยายกิจกรรมการผลิตและบริการ โดยมุ่งสู่ความเป็นเลิศในระดับโลกและในระดับภูมิภาคในอุตสาหกรรมหลายสาขา และในภาคบริการที่หลากหลายตามรูปแบบการดำเนินชีวิตและการดำเนินธุรกิจที่เปลี่ยนไป รวมทั้งเป็นแหล่งอาหารคุณภาพ สะอาดและปลอดภัยของโลก

- ภาคเกษตร โดยเสริมสร้างฐานการผลิตให้เข้มแข็งและยั่งยืน เพิ่มขีดความสามารถในการแข่งขันของภาคเกษตรส่งเสริมเกษตรกรรายย่อยให้ปรับไปสู่การทำเกษตรยั่งยืนที่เป็นมิตรกับสิ่งแวดล้อมและรวมกลุ่มเกษตรกรในการพัฒนาอาชีพที่เข้มแข็ง และการพัฒนาสินค้าเกษตรที่มีศักยภาพและอาหารคุณภาพ สะอาด และปลอดภัย

- ภาคอุตสาหกรรม โดยพัฒนาอุตสาหกรรมศักยภาพ ยกย่องการพัฒนาอุตสาหกรรมปัจจุบันที่มีศักยภาพสูง และพัฒนาอุตสาหกรรมอนาคตที่มีศักยภาพ โดยการใช้ดิจิทัลและการค้ามาเพิ่มมูลค่าและยกระดับห่วงโซ่มูลค่าในระดับสูงขึ้น

- ภาคบริการ โดยขยายฐานการบริการให้มีความหลากหลาย มีความเป็นเลิศและเป็นมิตรต่อสิ่งแวดล้อม โดยการยกระดับบริการที่เป็นฐานรายได้เดิม เช่น การท่องเที่ยว และพัฒนาให้ประเทศไทยเป็นศูนย์กลางการให้บริการสุขภาพ ธุรกิจบริการด้านการเงินและธุรกิจบริการที่มีศักยภาพอื่นๆ เป็นต้น

(3) การพัฒนาผู้ประกอบการและเศรษฐกิจชุมชน พัฒนาทักษะผู้ประกอบการ ยกย่องผลิตภาพแรงงานและพัฒนาวิสาหกิจขนาดกลางและขนาดย่อม (SMEs) สู่สากล และพัฒนาวิสาหกิจชุมชนและสถาบันเกษตรกร

(4) การพัฒนาพื้นที่เศรษฐกิจพิเศษและเมืองพัฒนาเขตเศรษฐกิจพิเศษชายแดน และพัฒนาระบบเมืองศูนย์กลางความเจริญ จัดระบบผังเมืองที่มีประสิทธิภาพและมีส่วนร่วม มีการจัดการสิ่งแวดล้อมเมือง และโครงสร้างพื้นฐานทางสังคมและเศรษฐกิจที่สอดคล้องกับศักยภาพ

(5) การลงทุนพัฒนาโครงสร้างพื้นฐาน ในด้านการขนส่ง ด้านพลังงาน ระบบเทคโนโลยีสารสนเทศและการสื่อสารและการวิจัยและพัฒนา

(6) การเชื่อมโยงกับภูมิภาคและเศรษฐกิจโลกสร้างความเป็นหุ้นส่วนการพัฒนา กับนานาประเทศ ส่งเสริมความร่วมมือกับนานาชาติในการสร้างความมั่นคงด้านต่างๆ เพิ่มบทบาทของไทยในองค์กรระหว่างประเทศ รวมถึงสร้างองค์ความรู้ด้านการต่างประเทศ

2.3.3 ยุทธศาสตร์การพัฒนาและเสริมสร้างศักยภาพคน เพื่อพัฒนาคนและสังคมไทยให้เป็น

รากฐานที่แข็งแกร่งของประเทศมีความพร้อมทางกาย ใจ สติปัญญา มีความเป็นสากล มีทักษะการคิดวิเคราะห์อย่าง มีเหตุผล มีระเบียบวินัย เคารพกฎหมาย มีคุณธรรมจริยธรรม รู้คุณค่าความเป็นไทย มีครอบครัวที่มั่นคง กรอบ แนวทางที่ต้องให้ความสำคัญ อาทิ

- (1) การพัฒนาศักยภาพคนตลอดช่วงชีวิตให้สนับสนุนการเจริญเติบโตของประเทศ
- (2) การยกระดับคุณภาพการศึกษาและการเรียนรู้ให้มีคุณภาพ เท่าเทียม และทั่วถึง
- (3) การปลูกฝังระเบียบวินัย คุณธรรม จริยธรรมค่านิยมที่พึงประสงค์
- (4) การสร้างเสริมให้คนมีสุขภาวะที่ดี
- (5) การสร้างความอยู่ดีมีสุขของครอบครัวไทยเสริมสร้างบทบาทของสถาบันครอบครัวใน

การบ่มเพาะจิตใจให้เข้มแข็ง

2.3.4 ยุทธศาสตร์ด้านการสร้างโอกาสความเสมอภาคและเท่าเทียมกันทางสังคม เพื่อเร่ง กระจายโอกาสการพัฒนาและสร้างความมั่นคงให้ทั่วถึง ลดความเหลื่อมล้ำไปสู่สังคมที่เสมอภาคและเป็นธรรม กรอบ แนวทางที่ต้องให้ความสำคัญ อาทิ

- (1) การสร้างความมั่นคงและการลดความเหลื่อมล้ำทางด้านเศรษฐกิจและสังคม
- (2) การพัฒนาระบบบริการและระบบบริหารจัดการสุขภาพ
- (3) การสร้างสภาพแวดล้อมและนวัตกรรมที่เอื้อต่อการดำรงชีวิตในสังคมสูงวัย
- (4) การสร้างความเข้มแข็งของสถาบันทางสังคมทุนทางวัฒนธรรมและความเข้มแข็งของ

ชุมชน

- (5) การพัฒนาการสื่อสารมวลชนให้เป็นกลไกในการสนับสนุนการพัฒนา

2.3.5 ยุทธศาสตร์ด้านการสร้างการเติบโตบนคุณภาพชีวิตที่เป็นมิตรต่อสิ่งแวดล้อม เพื่อเร่ง อนุรักษ์ฟื้นฟูและสร้างความมั่นคงของฐานทรัพยากรธรรมชาติ และมีความมั่นคงด้านน้ำ รวมทั้งมีความสามารถในการ ป้องกันผลกระทบและปรับตัวต่อการเปลี่ยนแปลงสภาพภูมิอากาศและภัยพิบัติธรรมชาติ และพัฒนามุ่งสู่การ เป็นสังคมสีเขียว กรอบแนวทางที่ต้องให้ความสำคัญ อาทิ

- (1) การจัดระบบอนุรักษ์ ฟื้นฟูและป้องกันการทำลายทรัพยากรธรรมชาติ
- (2) การวางระบบบริหารจัดการน้ำให้มีประสิทธิภาพทั้ง ๒๕ ลุ่มน้ำ เน้นการปรับระบบการ บริหารจัดการอุทกภัยอย่างบูรณาการ
- (3) การพัฒนาและใช้พลังงานที่เป็นมิตรกับสิ่งแวดล้อม
- (4) การพัฒนาเมืองอุตสาหกรรมเชิงนิเวศและเมืองที่เป็นมิตรกับสิ่งแวดล้อม
- (5) การร่วมลดปัญหาโลกร้อนและปรับตัวให้พร้อมกับการเปลี่ยนแปลงสภาพภูมิอากาศ
- (6) การใช้เครื่องมือทางเศรษฐศาสตร์และนโยบายการคลังเพื่อสิ่งแวดล้อม

2.3.6 ยุทธศาสตร์ด้านการปรับสมดุลและพัฒนาระบบ การบริหารจัดการภาครัฐ เพื่อให้ หน่วยงานภาครัฐมีขนาดที่เหมาะสมกับบทบาทภารกิจ มีสมรรถนะสูง มีประสิทธิภาพและประสิทธิผลกระจาย บทบาทภารกิจไปสู่ท้องถิ่นอย่างเหมาะสม มีธรรมาภิบาลกรอบแนวทางที่ต้องให้ความสำคัญ อาทิ

- (1) การปรับปรุงโครงสร้าง บทบาท ภารกิจของหน่วยงานภาครัฐ ให้มีขนาดที่เหมาะสม
- (2) การวางระบบบริหารราชการแบบบูรณาการ
- (3) การพัฒนาระบบบริหารจัดการกำลังคนและพัฒนาบุคลากรภาครัฐ
- (4) การต่อต้านการทุจริตและประพฤติมิชอบ
- (5) การปรับปรุงกฎหมายและระเบียบต่างๆให้ทันสมัย เป็นธรรมและเป็นสากล
- (6) การพัฒนาระบบการให้บริการประชาชนของหน่วยงานภาครัฐ
- (7) การปรับปรุงการบริหารจัดการรายได้และรายจ่ายของภาครัฐ

2.4 กลไกการขับเคลื่อนกระบวนการพัฒนา

ยุทธศาสตร์ชาติจะเป็นแผนแม่บทหลักในการพัฒนาประเทศเพื่อให้ส่วนราชการและหน่วยงานต่างๆ ใช้เป็นแนวทางในการจัดทำแผนยุทธศาสตร์การพัฒนาประเทศในด้านต่างๆ อาทิ แผนพัฒนาเศรษฐกิจและสังคมแห่งชาติ แผนเฉพาะด้านต่างๆ เช่น ด้านความมั่นคง เศรษฐกิจ การศึกษา ศิลปวัฒนธรรม ฯลฯ แผนปฏิบัติการในระดับกระทรวงและในระดับพื้นที่ ให้มีความสอดคล้องกันตามห้วงเวลานอกจากนี้ยุทธศาสตร์ชาติจะใช้เป็นกรอบในการจัดสรรงบประมาณและทรัพยากรอื่นๆ ของประเทศ เพื่อขับเคลื่อนการพัฒนามีเอกภาพให้บรรลุเป้าหมาย โดยจะต้องอาศัยการประสานความร่วมมือจากหลายภาคส่วน ภายใต้ระบบประชาธิปไตย คือ ความร่วมมือของภาครัฐภาคเอกชน ภาคประชาชนและประชาสังคม ทั้งนี้ รัฐธรรมนูญแห่งราชอาณาจักรไทยจะได้มีการกำหนดเกี่ยวกับบทบาทของยุทธศาสตร์ชาติและแนวทางในการนำยุทธศาสตร์ชาติไปสู่การปฏิบัติ เพื่อที่ส่วนราชการและหน่วยงานต่างๆ จะสามารถขับเคลื่อนการพัฒนาได้อย่างต่อเนื่องและบูรณาการ

2.5 ปัจจัยความสำเร็จของยุทธศาสตร์ชาติ

2.5.1 สาระของยุทธศาสตร์ชาติ กำหนดวิสัยทัศน์ระยะยาวที่ชัดเจน มีการกำหนดเป้าหมายและภาพในอนาคตของประเทศที่ชัดเจนและเป็นที่ยอมรับ และยอมรับเป็นเจ้าของร่วมกันสามารถถ่ายทอดเป้าหมายของยุทธศาสตร์ชาติ สู่เป้าหมายเฉพาะด้านต่างๆ ตามระยะเวลาเป็นช่วงๆ ของหน่วยงานปฏิบัติได้ และมีการกำหนดตัวชี้วัดที่สามารถวัดผลสัมฤทธิ์ได้

2.5.2 ระบบและกฎหมาย มีกฎหมายรองรับ มีกลไกเชื่อมโยงกับแผนพัฒนาเศรษฐกิจและสังคมแห่งชาติและแผนในระดับต่างๆ เพื่อให้ส่วนราชการนำยุทธศาสตร์ชาติไปปฏิบัติ รวมทั้งกรอบกฎหมายด้านการจัดสรรงบประมาณ ให้สามารถระดมทรัพยากรเพื่อผลักดันขับเคลื่อนการดำเนินการตามยุทธศาสตร์ชาติอย่างมีบูรณาการ และกรอบกฎหมายที่จะกำหนดให้การดำเนินการตามยุทธศาสตร์ชาติมีความต่อเนื่อง รวมทั้งมีระบบการติดตามและประเมินผลอย่างเป็นระบบในทุกระดับ

2.5.3 กลไกสู่การปฏิบัติ มีกลไกที่สอดรับ/สอดคล้องตั้งแต่ระดับการจัดทำยุทธศาสตร์ การนำไปสู่การปฏิบัติ และการติดตามประเมินผล รวมทั้งมีกลไกในการกำกับดูแล บริหารจัดการและการขับเคลื่อนยุทธศาสตร์ชาติสู่การปฏิบัติอย่างมีประสิทธิภาพและหน่วยงานปฏิบัติจะต้องมีความเข้าใจ สามารถกำหนดแผนงานโครงการให้สอดคล้องกับเป้าหมายที่กำหนดไว้ในยุทธศาสตร์ชาติ

1.2 แผนพัฒนาเศรษฐกิจและสังคมแห่งชาติ ฉบับที่ 12

การจัดทำแผนพัฒนาท้องถิ่นขององค์การบริหารส่วนตำบลม มีความสัมพันธ์และสอดคล้องกับ

แผนยุทธศาสตร์พัฒนาขององค์กรปกครองส่วนท้องถิ่น โดยแผนยุทธศาสตร์การพัฒนาจะต้องสอดคล้องกับแผนพัฒนาเศรษฐกิจและสังคมแห่งชาติ แต่ทั้งนี้ แผนพัฒนาเศรษฐกิจและสังคมแห่งชาติ ฉบับที่ 11 (พ.ศ. 2555 - 2559) ได้สิ้นสุดลงและการจัดทำแผนพัฒนาเศรษฐกิจและสังคมแห่งชาติ ฉบับที่ 12 อยู่ระหว่างการเสนอร่างแผนซึ่งได้กำหนดยุทธศาสตร์เอาไว้แล้ว

ดังนั้น เพื่อให้การจัดทำแผนพัฒนาท้องถิ่น (พ.ศ. 2561 - 2565) ขององค์การบริหารส่วนตำบลมีความสอดคล้องกับทิศทางแผนพัฒนาเศรษฐกิจและสังคมแห่งชาติ ฉบับที่ 12 องค์การบริหารส่วนตำบล จึงได้จัดทำแผนที่สอดคล้องกับแผนพัฒนาเศรษฐกิจและสังคมแห่งชาติ ฉบับที่ 12 ซึ่งมีทั้งหมด 10 ยุทธศาสตร์ ดังนี้

ยุทธศาสตร์ที่ 1 การเสริมสร้างและพัฒนาศักยภาพทุนมนุษย์

ยุทธศาสตร์ที่ 2 การสร้างความเป็นธรรมลดความเหลื่อมล้ำในสังคม

ยุทธศาสตร์ที่ 3 การสร้างความเข้มแข็งทางเศรษฐกิจและแข่งขันได้อย่างยั่งยืน

ยุทธศาสตร์ที่ 4 การเติบโตที่เป็นมิตรกับสิ่งแวดล้อมเพื่อการพัฒนาอย่างยั่งยืน

ยุทธศาสตร์ที่ 5 การเสริมสร้างความมั่นคงแห่งชาติเพื่อการพัฒนาประเทศสู่ความมั่งคั่ง

และยั่งยืน

ยุทธศาสตร์ที่ 6 การบริหารจัดการในภาครัฐ การป้องกันการทุจริตประพฤติมิ ชอบและ

ธรรมาภิบาลในสังคมไทย

ยุทธศาสตร์ที่ 7 การพัฒนาโครงสร้างพื้นฐานและระบบโลจิสติกส์

ยุทธศาสตร์ที่ 8 การพัฒนาวิทยาศาสตร์ เทคโนโลยี วิจัย และนวัตกรรม

ยุทธศาสตร์ที่ 9 การพัฒนาภาค เมือง และพื้นที่เศรษฐกิจ

ยุทธศาสตร์ที่ 10 ความร่วมมือระหว่างประเทศเพื่อการพัฒนา

1. กรอบแนวคิดและหลักการ

ในช่วงของแผนพัฒนาเศรษฐกิจและสังคมแห่งชาติฉบับที่ 12 (พ.ศ. 2560 – 2564) ประเทศไทยจะยังคงประสบสถานะแวดล้อมและบริบทของการเปลี่ยนแปลงต่างๆ ที่อาจก่อให้เกิดความเสี่ยงทั้งจากภายในและภายนอกประเทศ อาทิ กระแส

การเปิดเศรษฐกิจเสรี ความท้าทายของเทคโนโลยีใหม่ๆ การเข้าสู่สังคมผู้สูงอายุ การเกิดภัยธรรมชาติที่รุนแรง ประกอบกับสถานการณ์ด้านต่างๆ ทั้งเศรษฐกิจ สังคม ทรัพยากรธรรมชาติและสิ่งแวดล้อมของประเทศในปัจจุบันที่ยังคงประสบปัญหาในหลายด้าน เช่น ปัญหาผลิตภาพการผลิตความสามารถในการแข่งขัน คุณภาพการศึกษา ความเหลื่อมล้ำทางสังคม เป็นต้น ทำให้การพัฒนาในช่วงแผนพัฒนาฯ ฉบับที่ ๑๒ จึงจำเป็นต้องยึดกรอบแนวคิดและหลักการในการวางแผนที่สำคัญ ดังนี้

- (1) การน้อมนำและประยุกต์ใช้หลักปรัชญาของเศรษฐกิจพอเพียง
- (2) คนเป็นศูนย์กลางของการพัฒนาอย่างมีส่วนร่วม
- (3) การสนับสนุนและส่งเสริมแนวคิดการปฏิรูปประเทศ และ
- (4) การพัฒนาสู่ความมั่นคง มั่งคั่ง ยั่งยืน สังคมอยู่ร่วมกันอย่างมีความสุข

2. สถานะของประเทศ

2.1 ด้านเศรษฐกิจ

2.1.1 3 ปีแรกของแผนพัฒนาฯ ฉบับที่ 11 เริ่มแสดงให้เห็นถึงข้อจำกัดในการขยายตัวทางเศรษฐกิจ แม้ว่าเศรษฐกิจของไทยในระยะเวลาที่ผ่านมา (ยกเว้นช่วงวิกฤตการณ์ทางเศรษฐกิจ ปี 2540-2541) จะขยายตัวได้ดีเฉลี่ยประมาณร้อยละ 5 ต่อปี จนทำให้รายได้ประชาชาติต่อหัว (GNP Per Capita) ในปี 2557 มาอยู่ที่ประมาณ 196,240 บาท หรือประมาณ 6,041 ดอลลาร์ สรอ. ต่อคนต่อปี ซึ่งทำให้ประเทศไทยได้ขยับฐานะขึ้นมาเป็นประเทศรายได้ปานกลางชั้นสูง (Upper Middle Income Country) แต่ในระยะ 8 ปีที่ผ่านมาการขยายตัวทางเศรษฐกิจชะลอตัวลงและมีความผันผวน โดยขยายตัวเฉลี่ยเพียงร้อยละ 3.2 ชะลอจากร้อยละ 5.7 ในช่วงแผนพัฒนาฯ ฉบับที่ 9 ซึ่งต่ำกว่าศักยภาพของระบบเศรษฐกิจและต่ำกว่าระดับที่จะทำให้ประเทศไทยหลุดจากกับดักประเทศรายได้ปานกลางในระยะเวลายันควร โดยสาเหตุที่สำคัญประการหนึ่งมาจากการชะลอตัวของการลงทุนโดยรวมอย่างต่อเนื่อง ดังจะเห็นได้จาก สัดส่วนการลงทุนรวมต่อผลิตภัณฑ์มวลรวมในประเทศ (Gross Domestic Product : GDP) ลดลงจากร้อยละ 41.3 ในช่วงปี 2534 - 2539 เป็นร้อยละ 25.5 ในช่วงปี 2543 - 2557 นอกจากนี้ เมื่อเทียบกับประเทศอื่นๆ ในภูมิภาค จะพบว่าอัตราการขยายตัวของการลงทุนของไทยโดยเฉลี่ยในช่วงปี 2543 - 2557 อยู่ที่ประมาณร้อยละ 4.9 ต่ำกว่าสิงคโปร์และมาเลเซียซึ่งมีระดับการพัฒนาที่สูงกว่าไทย

2.2.2 การปรับโครงสร้างการผลิตสู่ประเทศรายได้ปานกลางชั้นสูง แต่ความสามารถในการแข่งขันเริ่มลดลง โครงสร้างการผลิตของไทยได้เปลี่ยนผ่านจากภาคเกษตรไปสู่ภาคอุตสาหกรรมและบริการมากขึ้น (สัดส่วนของภาคเกษตร อุตสาหกรรม และบริการในปี 2553 ที่ระดับร้อยละ 9.9 25.4 และ 64.7 เป็นร้อยละ 7.2 28.5 และ 64.3 ในปี 2557 ตามลำดับ) โดยภาคอุตสาหกรรมได้มีการสั่งสมองค์ความรู้และเทคโนโลยีอย่างต่อเนื่อง ทำให้มีการพัฒนาจากอุตสาหกรรมขั้นปฐมภายใต้การบริหารจัดการของเงินทุนต่างชาติมาเป็นอุตสาหกรรมพื้นฐาน (Supporting Industry) และอุตสาหกรรมที่มีเทคโนโลยีสูงขึ้นภายใต้เครือข่ายของบริษัทแม่ในต่างชาติและของนักลงทุนไทยที่มีสัดส่วนสูงขึ้น จนประเทศไทยกลายเป็นประเทศรายได้ปานกลางชั้นสูง ขณะเดียวกันก็มีการเคลื่อนย้ายแรงงานจากภาคเกษตรไปยังภาคอุตสาหกรรมและบริการที่มีประสิทธิภาพการผลิตสูงกว่า ทำให้ผลิตภาพแรงงานในระยะที่ผ่านมายังเพิ่มในระดับที่น่าพอใจแต่การชะลอตัวของกำลังแรงงานและการเพิ่มผลิตภาพการผลิตของกำลังแรงงานเป็นไปอย่างล่าช้า ประกอบกับผลิตภาพการผลิตของปัจจัยการผลิตรวม (Total Factor Productivity : TFP) ที่ลดลงทำให้ความสามารถในการแข่งขันระหว่างประเทศในระยะหลังลดลงซึ่งสะท้อนมาที่ปริมาณการส่งออกรวมขยายตัวช้าลงจากร้อยละ 9.7 ต่อปีในช่วงแผนพัฒนาฯ ฉบับที่ 9 (พ.ศ. 2545-2549) เป็นเฉลี่ยร้อยละ 1.1 ในช่วง 3 ปีของแผนพัฒนาฯ ฉบับที่ 11 (พ.ศ. 2555-2557)

2.1.3 ผลิตภาพการผลิตของปัจจัยการผลิตรวม (TFP) ยังคงอยู่ในระดับต่ำทำให้ขาดพลังในการขับเคลื่อนการขยายตัวทางเศรษฐกิจให้หลุดพ้นจากการเป็นประเทศรายได้ปานกลาง ซึ่งต้องอาศัยการผลิตที่มีเทคโนโลยีและนวัตกรรมการผลิตที่เป็นของตนเองมากขึ้น แม้ว่าการขยายตัวของผลิตภาพการผลิตรวมในช่วงก่อนแผนพัฒนาฯ ฉบับที่ 10 จะอยู่ในระดับที่น่าพอใจก็ตาม แต่มีแนวโน้มลดลงในระยะ 8 ปี ที่ผ่านมา และยังคงมีความล่าช้าเมื่อเทียบกับประเทศที่เริ่มพัฒนาประเทศในช่วงเวลาเดียวกันและสามารถยกระดับการพัฒนาประเทศเข้าสู่การเป็นประเทศรายได้สูงในช่วงก่อนหน้านี้ ทั้งนี้การขยายตัวของ

ผลิตภาพการผลิตรวม ลดลงจากร้อยละ 3.32 ในช่วงแผนพัฒนาฯ ฉบับที่ 9 เป็นร้อยละ 2.05 ในช่วงครึ่งแรกของแผนพัฒนาฯ ฉบับที่ 11 ทำให้ประเทศไทยจำเป็นต้องให้ความสำคัญกับการพัฒนาเทคโนโลยีและนวัตกรรมการผลิต เพิ่มการลงทุนเพื่อเพิ่มประสิทธิภาพของระบบเศรษฐกิจ และเพิ่มแรงขับเคลื่อนจากผลิตภาพการผลิตของปัจจัยแรงงาน

2.1.4 การลดลงของความแข็งแกร่งด้านเสถียรภาพทางเศรษฐกิจจะเป็นอุปสรรคต่อการแก้ไข ปัญหาเชิงโครงสร้าง การรองรับเงื่อนไขในระบบเศรษฐกิจโลก และการดำเนินนโยบายและการบริหารจัดการ เศรษฐกิจในอนาคต แม้ว่าเศรษฐกิจไทยจะประสบปัญหาเสถียรภาพทางเศรษฐกิจรุนแรงถึงสองครั้งในปี 2524 และ 2540 แต่การให้ความสำคัญกับการรักษาวินัยทางการเงินและการคลังทำให้เสถียรภาพของเศรษฐกิจไทยอยู่ในเกณฑ์ที่แข็งแกร่ง โดยเฉพาะเมื่อเทียบกับประเทศที่มีระดับการพัฒนาในระดับใกล้เคียงกันอย่างไรก็ตาม เสถียรภาพทางเศรษฐกิจซึ่งเป็นจุดแข็งของเศรษฐกิจไทยและเอื้ออำนวยต่อการขยายตัวทางเศรษฐกิจมาอย่างต่อเนื่องเริ่มมีสัญญาณที่จะเป็นข้อจำกัดต่อการขยายตัวทางเศรษฐกิจในระยะยาวมากขึ้น โดยเฉพาะหนี้สาธารณะซึ่งเพิ่มขึ้นจากเฉลี่ยร้อยละ 37.9 ในช่วงแผนพัฒนาฯ ฉบับที่ 10 เป็นร้อยละ 42.2 ในช่วง 3 ปีแรกของแผนพัฒนาฯ ฉบับที่ 11 ซึ่งชี้ให้เห็นว่าแม้จะอยู่ภายใต้กรอบวินัยทางการคลังแต่มีแนวโน้มเพิ่มขึ้นจากผลของการดำเนินมาตรการกระตุ้นเศรษฐกิจระยะสั้นในระยะที่ผ่านมาและจะเป็นข้อจำกัดต่อการใช้มาตรการทางการคลังในการกระตุ้นเศรษฐกิจและการพัฒนาศักยภาพการขยายตัวทางเศรษฐกิจในระยะต่อไป

2.1.5 อันดับความสามารถในการแข่งขันโดยรวมยังปรับตัวดีขึ้นไม่มากนัก เนื่องจากต่างประเทศมีพลังการขับเคลื่อนมากกว่าไทย และประเทศไทยอยู่ในสถานการณ์การแข่งขันที่อยู่ตรงกลางระหว่างประเทศที่มีความได้เปรียบด้านต้นทุนแรงงานและการผลิต และประเทศที่มีความก้าวหน้าและความสามารถในการแข่งขันทางนวัตกรรมและความคิดสร้างสรรค์ โดยในปี พ.ศ. 2557 WEF (World Economic Forum) ได้จัดอันดับความสามารถในการแข่งขันของประเทศไทยเป็นอันดับที่ 31 จาก 144 ประเทศ และในปี พ.ศ. 2557 IMD (International Institute for Management Development) ได้จัดอันดับไว้ที่ 30 จาก 61 ประเทศชั้นนำ ในขณะที่ผลการวิจัยประเทศที่มีความสะดวกในการเข้าไปประกอบธุรกิจประจำปี 2558 หรือ Ease of Doing Business 2015 ซึ่งดำเนินการโดยธนาคารโลกนั้นประเทศไทยได้รับการจัดให้อยู่ในอันดับที่ 26 จาก 189 ประเทศทั่วโลก

2.1.6 สถานการณ์การพัฒนาวิทยาศาสตร์ เทคโนโลยี วิจัย และนวัตกรรมของประเทศได้รับการยกระดับขึ้นจากการผนึกกำลังของหน่วยงานด้านวิทยาศาสตร์ เทคโนโลยี วิจัย และนวัตกรรม และเชื่อมโยงให้เกิดความมั่นใจของภาคธุรกิจเอกชน แต่ยังคงอยู่ในระดับต่ำเมื่อเปรียบเทียบกับกลุ่มประเทศที่มีรายได้สูง โดยในปี 2557 อันดับความพร้อมด้านโครงสร้างพื้นฐานทางวิทยาศาสตร์อยู่ที่ 47 และด้านเทคโนโลยีที่ 44 จาก 61 ประเทศที่จัดอันดับโดย IMD ลดลงเมื่อเทียบกับอันดับที่ 37 และ 43 ตามลำดับในปี 2551 และตลอดช่วงระยะเวลา 14 ปีที่ผ่านมา (2543-2556) ค่าเฉลี่ยการลงทุนด้านการวิจัยและพัฒนาต่อ GDP ยังคงอยู่ในระดับร้อยละ 0.17 ต่อ GDP โดยในปี 2556 (ข้อมูลล่าสุด) ประเทศไทยมีการลงทุนด้านการวิจัยและพัฒนาเพิ่มขึ้นเป็นร้อยละ 0.48 ต่อ GDP โดยเป็นการลงทุนวิจัยและพัฒนาจากภาครัฐประมาณร้อยละ 53 และจากภาคเอกชนประมาณร้อยละ 47 ขณะที่ประเทศที่พัฒนาแล้ว เช่น เกาหลีใต้ ญี่ปุ่น สหรัฐอเมริกา ออสเตรเลีย มีค่าใช้จ่ายเพื่อการวิจัยและพัฒนาอยู่ที่ร้อยละ

4.03, 3.35, 2.79, และ 2.27 ต่อ GDP ในปี 2555 ตามลำดับ

ขณะเดียวกันบุคลากรด้านการวิจัยและพัฒนาของประเทศยังมีจำนวนไม่เพียงพอต่อการส่งเสริมการพัฒนาวิทยาศาสตร์ เทคโนโลยี วิจัย และนวัตกรรมในระดับก้าวหน้า โดยในปี 2556บุคลากรด้านการวิจัยและพัฒนา มีจำนวน 11 คนต่อประชากร 10,000 คน ซึ่งเมื่อเปรียบเทียบกับประเทศพัฒนาแล้ว ส่วนใหญ่จะอยู่ที่ระดับ 20-30 คนต่อประชากร 10,000 คน

2.1.7 สถานการณ์ด้านโครงสร้างพื้นฐานยังคงมีปัญหาในหลายๆ ด้าน ประกอบด้วยรูปแบบการขนส่งยังไม่สามารถปรับเปลี่ยนจากทางถนนเป็นทางน้ำและทางรางได้ตามเป้าหมายและยังขาดการพัฒนาคุณภาพการให้บริการ การบริหารจัดการกิจการประปาอย่างขาดเอกภาพ การให้บริการน้ำประปาอย่างกระจุกในเขตนครหลวงและเขตเมืองหลักในภูมิภาค และมีแหล่งน้ำดิบไม่เพียงพอ การให้บริการ ICT ยังไม่ทั่วถึงกระจุกตัวอยู่ในเมือง และมีราคาค่อนข้างสูง ประสิทธิภาพการใช้พลังงานของประเทศมีแนวโน้มลดลงเล็กน้อยและยังคงเผชิญกับความเสี่ยงด้านความมั่นคงทั้งในระยะสั้นและระยะยาว นอกจากนี้ การส่งเสริมการวิจัยและพัฒนาเทคโนโลยีและการพัฒนานวัตกรรมด้านพลังงานและ ICT อยู่ในระดับต่ำและมีข้อจำกัด ยังไม่สามารถพัฒนาต่อยอดในเชิงพาณิชย์ได้อย่างเป็นรูปธรรมนอกจากนี้ ด้านบุคลากรและการบริหารจัดการ รวมทั้งกฎหมายที่เกี่ยวข้องกับการบริหารจัดการด้านโครงสร้างพื้นฐานยังขาดประสิทธิภาพ โดยเฉพาะการคุ้มครองทรัพย์สินทางปัญญา การทำธุรกรรมอิเล็กทรอนิกส์ การรักษาความปลอดภัย และข้อจำกัดต่อการทำธุรกิจใหม่และการประกอบกิจการในต่างประเทศ ตลอดจนบุคลากรด้านโลจิสติกส์ยังขาดความรู้และทักษะเฉพาะด้านที่ตรงต่อความต้องการของอุตสาหกรรม เช่น ความรู้ด้านภาษา ความรู้ด้านเทคโนโลยี และความรู้ในการดำเนินธุรกิจต่างประเทศ เป็นต้น

2.2 ด้านสังคม

2.2.1 โครงสร้างประชากรเปลี่ยนแปลงเข้าสู่การเป็นสังคมสูงวัย แต่ยังคงมีปัญหาทั้งในเชิงปริมาณและคุณภาพของประชากรในทุกช่วงวัย เนื่องจากปัจจัยหลักๆ ได้แก่

(1) ประชากรวัยเด็กของไทยมีจำนวนลดลงอย่างรวดเร็ว มีพัฒนาการไม่สมวัยและการตั้งครภ์ในกลุ่มวัยรุ่นที่มีแนวโน้มเพิ่มขึ้น อัตราการเจริญพันธุ์รวมลดลงจาก 6.3 คน ในช่วงปี 2507-2508 เป็น 1.62 คน ในช่วงปี 2548-2558 และคาดว่าจะในปี 2583 จะลดลงเหลือเพียง 1.3 คน

(2) กำลังแรงงานมีแนวโน้มลดลง และแรงงานกว่าร้อยละ 30 เป็นประชากรกลุ่มเจเนอเรชัน Y (Gen Y)* ขณะที่ผลิตภาพแรงงานยังเพิ่มขึ้นช้า ซึ่งจะเป็นข้อจำกัดต่อการพัฒนาในระยะต่อไป กำลังแรงงานของไทยมีจำนวน 38.9 ล้านคนในช่วงปี 2555-2557 และเริ่มลดลงร้อยละ 0.1 ในปี 2556 และร้อยละ 0.2 ในปี 2557 ขณะที่ผลิตภาพแรงงานเฉลี่ยเพิ่มขึ้นร้อยละ 2.2 ต่อปีในช่วง 10 ปีที่ผ่านมา (ปี 2548 - 2557) แต่ยังคงต่ำกว่าประเทศเพื่อนบ้าน เช่น มาเลเซีย 1 เท่าตัว และสิงคโปร์ 5 เท่าตัว และกำลังแรงงานกว่าร้อยละ 65.1 มีการศึกษาระดับมัธยมต้นและต่ำกว่า นอกจากนี้ กำลังแรงงานกลุ่มเจเนอเรชันวาย ซึ่งมีจำนวนร้อยละ 27 ของประชากรในปี 2553 มีลักษณะความเป็นปัจเจกสูง ไม่ให้ความสำคัญกับการมีครอบครัว ส่งผลต่อรูปแบบการประกอบอาชีพและอัตราการเจริญพันธุ์รวมของประเทศในอนาคต

(3) กลุ่มผู้สูงอายุวัยกลางและวัยปลายมีแนวโน้มเพิ่มสูงขึ้น สะท้อนถึงภาระค่าใช้จ่ายด้านสุขภาพที่เพิ่มมากขึ้น ขณะที่ผู้สูงอายุจำนวนมากยังมีรายได้ไม่เพียงพอในการยังชีพ ผู้สูงอายุมิแนวโน้ม

เพิ่มขึ้นจาก 10.3 ล้านคน (ร้อยละ 16.2) ในปี 2558 เป็น 20.5 ล้านคน (ร้อยละ 32.1) ในปี 2583 การเพิ่มขึ้นของผู้สูงอายุวัยกลางและวัยปลายจะส่งผลกระทบต่อภาระค่าใช้จ่ายในการดูแลที่เพิ่มสูงขึ้น แม้ผู้สูงอายุมีส่วนร่วมในกำลังแรงงานเพิ่มขึ้น แต่มีรายได้ไม่เพียงพอกับค่าใช้จ่าย เนื่องจากมีการออมน้อย และแหล่งรายได้หลักร้อยละ ๗๘.๕ ของรายได้ทั้งหมดมาจากการเกื้อหนุนของบุตร

2.2.2 ครัวเรือนไทยโดยเฉลี่ยมีขนาดลดลงและรูปแบบของครอบครัวเปลี่ยนแปลงมีหลากหลายรูปแบบมากขึ้น อัตราการเจริญพันธุ์ที่ลดลงส่งผลให้ขนาดครัวเรือนโดยเฉลี่ยลดจาก 3.6 คน ในปี 2543 เหลือ 3 คน ในปี 2556 โดยครัวเรือนเดี่ยว ครัวเรือน 1 รุ่น และครัวเรือนแห่วงกลางมีการขยายตัวมากที่สุดในช่วงปี 2543 - 2556 ส่งผลให้ความสัมพันธ์ทางสังคมและครอบครัวเปลี่ยนแปลงไปทำให้ครอบครัวเสี่ยงต่อการล่มสลาย

2.2.3 คนไทยยังมีปัญหาเชิงคุณภาพทั้งด้านสุขภาพ การเรียนรู้ และคุณธรรมจริยธรรม โดยคนไทยมีอายุคาดเฉลี่ยสูงขึ้น อายุคาดเฉลี่ยเมื่อแรกเกิดของคนไทย ปี 2557 เพศชาย 71.3 ปี เพศหญิง 78.2 ปี แต่เสียชีวิตก่อนวัยอันควรจากโรคและการบาดเจ็บ เนื่องจากโรคไม่ติดต่อและอุบัติเหตุ อย่างไรก็ตาม คนไทยได้รับโอกาสทางการศึกษาสูงขึ้น จำนวนปีการศึกษาเฉลี่ยของประชากรวัยแรงงานอายุ 15.59 ปี เพิ่มขึ้นอย่างต่อเนื่อง โดยช่วงปี 2551-2556 มีการศึกษาเฉลี่ย 8.9 ปี ขณะที่คุณภาพการศึกษาอยู่ในระดับต่ำ สะท้อนได้จากคะแนนผลสัมฤทธิ์ทางการเรียนของนักเรียนชั้นพื้นฐาน (O-NET) ในปี 2556 มีค่าเฉลี่ยต่ำกว่าร้อยละ 50 นอกจากนี้ คนไทยส่วนใหญ่มีปัญหาด้านคุณธรรมจริยธรรม โดยผลการวิจัยและการสำรวจต่างๆ พบว่าปัญหาสำคัญที่สุด คือ ความซื่อสัตย์สุจริต และการทุจริตคอร์รัปชัน โดยเห็นว่าต้องส่งเสริมคุณธรรมจริยธรรมในสังคมไทยเร่งด่วน

2.2.4 สถานการณ์ความยากจนมีแนวโน้มลดลง แต่ยังคงมีความเหลื่อมล้ำของการกระจายรายได้ สัดส่วนคนจนลดลงอย่างต่อเนื่องจากร้อยละ 42 ในปี 2543 เหลือร้อยละ 10.9 ในปี 2556 แต่ความยากจนยังกระจุกตัวหนาแน่นในภาคตะวันออกเฉียงเหนือและภาคเหนือ ขณะที่ความเหลื่อมล้ำด้านรายได้มีแนวโน้มดีขึ้นเล็กน้อย ค่าสัมประสิทธิ์ความไม่เสมอภาค (Gini Coefficient) ด้านรายได้ลดลงจาก 0.484 ในปี 2554 เหลือ 0.465 ในปี 2556 อย่างไรก็ตามความแตกต่างของรายได้ระหว่างกลุ่มคนรวยที่สุดกับกลุ่มคนจนที่สุดแตกต่างกันถึง 34.9 เท่า ในปี 2556 โดยกลุ่มคนรวยที่สุดร้อยละ 10 ถือครองรายได้สูงถึงร้อยละ 36.8 ของรายได้ทั้งหมด ขณะที่กลุ่มคนจนที่สุดร้อยละ 10 ถือครองรายได้เพียงร้อยละ 1.1 สาเหตุพื้นฐานที่สำคัญจากโครงสร้างเศรษฐกิจที่ไม่สมดุล ส่งผลให้การกระจายประโยชน์ของการพัฒนาไปยังกลุ่มคนต่างๆ ในสังคมไม่ทั่วถึง* ประชากรที่เกิดช่วงปี 2555-2556

2.2.5 ความเหลื่อมล้ำระหว่างกลุ่มคนยังคงเป็นปัญหาสำคัญของสังคมไทย อันเนื่องมาจาก

(1) **ความเหลื่อมล้ำด้านสินทรัพย์ทั้งด้านการเงินและการถือครองที่ดินยังคงกระจุกตัวอยู่ในกลุ่มคนเพียงส่วนน้อย** โดยเฉพาะอย่างยิ่งการถือครองที่ดินโดยกลุ่มผู้ถือครองที่ดินร้อยละ 20 มีการถือครองที่ดินมากที่สุด มีสัดส่วนการถือครองที่ดินสูงกว่ากลุ่มผู้ถือครองที่ดินร้อยละ 20 ที่มีการถือครองที่ดินน้อยที่สุด 325.7 เท่า เนื่องจากปัญหากรรมสิทธิ์ที่ดิน และการขาดประสิทธิภาพในการบริหารจัดการที่ดินว่างเปล่าของภาครัฐ

(2) **เด็กยากจนยังเข้าไม่ถึงการศึกษาขั้นพื้นฐาน** ขณะที่โอกาสในการเข้าถึงการศึกษาในระดับปริญญาตรียังมีความแตกต่างกันตามฐานะของกลุ่มประชากร ระหว่างเขตเมือง-ชนบทและระหว่างภูมิภาค มีปัจจัยหลักมาจากปัญหาเรื่องค่าครองชีพและการเดินทางไปศึกษา โดยกลุ่มประชากรร้อยละ 10 ที่มีฐานะความเป็นอยู่ดีที่สุด มีโอกาสเข้าถึงการศึกษาระดับปริญญาตรีมากกว่ากลุ่มประชากรร้อยละ 10 ที่มีฐานะความ

เป็นอยู่ด้วยที่สุดประมาณ 19.1 เท่า นักศึกษาในเขตเมืองมีโอกาสสูงกว่านักศึกษาในเขตชนบทประมาณ 2.2 เท่า

(3) คุณภาพการให้บริการสาธารณสุขยังคงมีความเหลื่อมล้ำกันระหว่างภูมิภาค โดยเฉพาะการกระจายทรัพยากรทางการแพทย์และสาธารณสุข อาทิ จากการสำรวจทรัพยากรสาธารณสุขในปี 2556 พบว่า อัตราส่วนแพทย์ต่อประชากรระหว่างกรุงเทพฯ และภาคตะวันออกเฉียงเหนือต่างกันถึง 3.6 เท่า

(4) ความเหลื่อมล้ำการเข้าถึงการคุ้มครองทางสังคมของแรงงาน แรงงานอิสระเข้าถึงการคุ้มครองมากขึ้น จากการเข้าถึงการประกันตนตามมาตรา 50 ที่เพิ่มขึ้นจาก 1.29 ล้านคน ในปี 2555 เป็น 2.471 ล้านคน ในปี 2557 ทำให้แรงงานในระบบมีสัดส่วนเพิ่มขึ้นเป็นร้อยละ 42.4 ในปี 2557 อย่างไรก็ตาม แรงงานในระบบได้รับค่าจ้างเฉลี่ยสูงกว่าแรงงานนอกระบบประมาณ 2.1 เท่า ในปี 2556

(5) ความเหลื่อมล้ำด้านกระบวนการยุติธรรม เนื่องจากประชาชนไม่เข้าใจกฎหมาย เข้าไม่ถึงกระบวนการยุติธรรม และหน่วยงานในกระบวนการยุติธรรมขาดการบูรณาการในการทำงาน นอกจากนี้ ผู้มีรายได้น้อยมักไม่ได้รับความเป็นธรรม ไม่สามารถต่อสู้คดีจากการที่ไม่สามารถรับภาระค่าใช้จ่ายในกระบวนการยุติธรรมและต้องใช้ระยะเวลายาวนาน

2.2.6 คนไทยมีความมั่นคงทางสังคมมากขึ้น จากการที่คนไทยกว่าร้อยละ 99.9 ได้รับความคุ้มครองทางด้านสุขภาพ โดยอยู่ภายใต้ระบบประกันสุขภาพถ้วนหน้าร้อยละ 73.8 ระบบประกันสังคมร้อยละ ๑๖.๗ และระบบสวัสดิการรักษายาบาลข้าราชการ/รัฐวิสาหกิจร้อยละ 7.1 ขณะที่ กลุ่มผู้ด้อยโอกาสมีหลักประกันทางรายได้มั่นคงขึ้นและมีความครอบคลุมมากขึ้น โดยในปี 2558 ผู้สูงอายุได้รับการสงเคราะห์เบี้ยยังชีพเพิ่มขึ้นเป็นแบบขั้นบันไดตามช่วงอายุ 8.3 ล้านคน จากผู้สูงอายุทั้งประเทศ 10.4 ล้านคน ส่วนผู้พิการได้รับเบี้ยยังชีพเพิ่มขึ้นเป็น 800 บาท ครอบคลุมผู้พิการร้อยละ 89.5 และรัฐให้เงินอุดหนุนแก่เด็กด้อยโอกาสที่อยู่ในครอบครัวยากจนให้ได้รับการเลี้ยงดูที่มีคุณภาพภายใต้โครงการอุดหนุนเพื่อการเลี้ยงดูเด็กแรกเกิดอย่างไรก็ตาม สวัสดิการด้านที่อยู่อาศัยยังไม่ครอบคลุมกลุ่มผู้มีรายได้น้อยและผู้ยากไร้ แม้รัฐจัดสวัสดิการด้านที่อยู่อาศัยภายใต้โครงการต่างๆ แต่ปัจจุบันกลุ่มผู้มีรายได้น้อยและรายได้ปานกลางยังไม่มีกรรมสิทธิ์ในที่อยู่อาศัยถึง 4,544,926 ครัวเรือน อย่างไรก็ตาม รัฐเริ่มให้ความสำคัญกับการพัฒนาที่อยู่อาศัยแก่ผู้สูงอายุโดยเฉพาะผู้ที่มีรายได้น้อยและผู้ยากไร้

2.2.7 วัฒนธรรมอันดีงามของไทยเริ่มเสื่อมถอยและสังคมไทยมีแนวโน้มเป็นสังคมพหุวัฒนธรรมมากขึ้น อาทิ การให้คุณค่ากับความสนุกสนาน และความสะดวกสบาย ละเลยเรื่องวินัย มีความเห็นแก่ตัว ไม่รู้จักเสียสละไม่เอื้อเฟื้อเผื่อแผ่ และขาดความรับผิดชอบ นอกจากนี้ยังมีแนวโน้มการเป็นสังคมพหุวัฒนธรรม โดยเฉพาะการเข้ามาของแรงงานต่างชาติดังกล่าวทำให้เกิดการนำเอาวัฒนธรรมต้นทางผสมผสานกับวัฒนธรรมท้องถิ่น

2.2.8 ความเข้มแข็งของชุมชนมีแนวโน้มที่ดีขึ้น ชุมชนสามารถแก้ปัญหาและสนองตอบความต้องการของชุมชนด้วยตนเองได้ดีขึ้น โดยมีกระบวนการจัดทำแผนชุมชนที่ครอบคลุมทุกพื้นที่ และบูรณาการเป็นแผนตำบลเพื่อเชื่อมโยงกับแผนขององค์กรปกครองส่วนท้องถิ่น แผนพัฒนาอำเภอ และแผนพัฒนาจังหวัดเพื่อให้ได้รับการสนับสนุนทั้งในด้านองค์ความรู้และงบประมาณในกิจกรรมที่เกินความสามารถของชุมชน มีการรวมกลุ่มทำกิจกรรมทั้งด้านเศรษฐกิจ สังคม สิ่งแวดล้อมและเชื่อมโยงเป็นเครือข่ายเพิ่มขึ้นจาก 142,632 แห่งในปี 2555 เป็น 152,377 แห่ง ในปี 2556 ส่วนใหญ่เป็นกลุ่มธุรกิจชุมชนและอาชีพ ร้อยละ 32.51 ขององค์กรทั้งหมด และองค์กรการเงิน ร้อยละ 26.77

2.2.9 ความไม่ยอมรับในความคิดเห็นที่แตกต่างกันส่งผลให้เกิดความขัดแย้งในสังคม ในช่วงระยะเวลากว่า 10 ปีที่ผ่านมา ความขัดแย้งในเชิงความคิดเห็นทางการเมืองของกลุ่มต่างๆ ที่มีความรุนแรงมากขึ้น นำไปสู่ความสูญเสียต่อชีวิต ทรัพย์สิน และส่งผลกระทบต่อสภาพจิตใจของประชาชนทั้งทางตรงและทางอ้อม

2.3 ด้านทรัพยากรธรรมชาติและสิ่งแวดล้อม

2.3.1 ทรัพยากรธรรมชาติส่วนใหญ่ถูกนำไปใช้ในการพัฒนาจำนวนมาก ก่อให้เกิดความเสื่อมโทรมอย่างต่อเนื่องและเกิดปัญหาความขัดแย้งในการใช้ประโยชน์ทรัพยากรธรรมชาติมากขึ้น

(1) **พื้นที่ป่าไม้ลดลง** เนื่องจากจำนวนประชากรที่เพิ่มมากขึ้น ทำให้ความต้องการใช้ที่ดินเพื่อการผลิตทางการเกษตร การอยู่อาศัย และการพัฒนาโครงสร้างพื้นฐานเพิ่มมากขึ้นตามไปด้วย พื้นที่ป่าไม้จึงถูกบุกรุกทำลายมากขึ้น โดยพื้นที่ป่าไม้ลดลงจาก 171.02 ล้านไร่ หรือร้อยละ 53.33 ของพื้นที่ทั้งหมดของประเทศในปี 2504 เป็น 102 ล้านไร่ หรือคิดเป็นร้อยละ 31.6 ในปี 2556

(2) **ทรัพยากรดินเสื่อมโทรม** ทำให้ความหลากหลายทางชีวภาพถูกคุกคามทรัพยากรดินและที่ดินมีปัญหาความเสื่อมโทรมของดินจากการใช้ประโยชน์ที่ไม่ถูกต้องตามหลักวิชาการ ดินเกษตรกรรมเสื่อมคุณภาพ การชะล้างพังทลายของดิน นอกจากนี้ ยังมีปัญหาพื้นที่สูงชันหรือพื้นที่ภูเขา ซึ่งมีข้อจำกัดในการนำไปใช้ประโยชน์ การใช้ทรัพยากรที่ดินของประเทศยังไม่มีประสิทธิภาพและขาดการบูรณาการของหน่วยงานที่เกี่ยวข้อง การบริหารจัดการที่ดินมีปัญหาความไม่เป็นธรรมและการกระจายสิทธิการถือครองที่ดิน ความหลากหลายทางชีวภาพกำลังตกอยู่ภายใต้ภาวะถูกคุกคาม โดยมีสาเหตุมาจากการสูญเสียระบบนิเวศป่าไม้อย่างต่อเนื่องเป็นเวลานาน

(3) **ป่าชายเลนและระบบนิเวศชายฝั่งถูกทำลาย** และมีการเปลี่ยนแปลงสภาพไปใช้ประโยชน์อื่นๆ จำนวนมาก เช่น การเพาะเลี้ยงชายฝั่ง โดยเฉพาะการทำนากุ้ง การขยายตัวของเมืองและอุตสาหกรรม ทำให้พื้นที่ป่าชายเลนลดลงจากปี 2504 ที่มีพื้นที่ป่าชายเลนกว่า 2.3 ล้านไร่ เหลือเพียง 1.5 ล้านไร่ ในปี 2552 คิดเป็นการลดลงร้อยละ 34.8 ทำให้รัฐเริ่มมีนโยบายปกป้องป่าชายเลนอย่างจริงจัง โดยไม่อนุญาตการต่อสัมปทานบัตรทั้งหมดตั้งแต่ปี 2534 และห้ามการใช้ประโยชน์อื่นๆ อย่างไรก็ตาม ในระหว่างปี 2549-2554 พบว่า ป่าชายเลนมีสภาพดีขึ้น ในปี 2554 ผลผลิตประมงทะเลมีปริมาณเพียง 1.61 ล้านตัน ลดลงจากปี 2549 ที่มีปริมาณ 2.42 ล้านตัน ในขณะที่พื้นที่เพาะเลี้ยงสัตว์น้ำชายฝั่งของประเทศไทยยังคงขยายตัวอย่างต่อเนื่องจากปริมาณความต้องการสัตว์น้ำที่เพิ่มมากขึ้น

(4) **การผลิตพลังงานในประเทศไม่เพียงพอกับความต้องการ แต่ประสิทธิภาพการใช้พลังงานดีขึ้น** ความต้องการใช้พลังงานของประเทศเพิ่มขึ้นตลอด ๓๐ ปีที่ผ่านมาแต่การผลิตพลังงานเชิงพาณิชย์เพื่อการบริโภคภายในประเทศไม่เพียงพอกับความต้องการ ทำให้ต้องนำเข้าจากต่างประเทศเพิ่มขึ้นโดยในปี 2555 ต้องนำเข้าเพิ่มขึ้นร้อยละ 6 อยู่ที่ระดับ 1.08 ล้านบาร์เรลเทียบเท่าน้ำมันดิบต่อวัน คิดเป็นร้อยละ 54 ของความต้องการใช้ในปี 2555 และคิดเป็นร้อยละ 12.5 ของ GDP โดยน้ำมันดิบมีการนำเข้าสูงที่สุดคิดเป็นร้อยละ 76 ของการนำเข้าพลังงานทั้งหมด ขณะที่การใช้พลังงานเชิงพาณิชย์ขั้นต้นในปี 2555 เพิ่มขึ้นร้อยละ 6.8 อยู่ที่ระดับ 1.981 พันบาร์เรลเทียบเท่าน้ำมันดิบต่อวัน ทั้งนี้ ประสิทธิภาพการใช้พลังงานของประเทศไทยมีแนวโน้มดีขึ้น โดยมีอัตราการเพิ่มขึ้นของการใช้พลังงานต่ำกว่าอัตราขยายตัวของ GDP โดยในปี 2555 การเพิ่มขึ้นของ GDP ร้อยละ 1 ขณะที่มี

การใช้พลังงานเพิ่มขึ้นเพียงร้อยละ 0.6

(5) **ทรัพยากรน้ำยังมีส่วนที่ไม่สามารถจัดสรรได้ตามความต้องการ** ประเทศไทยประกอบด้วย 25 ลุ่มน้ำหลัก น้ำทำตามธรรมชาติมีปริมาณรวม 285,227 ล้านลูกบาศก์เมตร ขณะที่การพัฒนาแหล่งเก็บกักน้ำในประเทศมีความจุคิดเป็นร้อยละ 28 ของปริมาณน้ำทำธรรมชาติ มีแอ่งน้ำบาดาลทั้งหมด 27 แอ่งน้ำบาดาล มีปริมาณการกักเก็บในชั้นน้ำบาดาลรวมประมาณ 1.13 ล้านล้านลูกบาศก์เมตร มีศักยภาพที่จะพัฒนาขึ้นมาใช้ได้ โดยไม่กระทบต่อปริมาณน้ำบาดาลที่มีอยู่ได้รวมปีละ 68,200 ล้านลูกบาศก์เมตร อย่างไรก็ตาม การพัฒนาน้ำบาดาลขึ้นมาใช้ มีข้อจำกัดในเรื่องของต้นทุนเนื่องจากมีค่าใช้จ่ายในการสูบน้ำ และการดำเนินการสำรวจสูง ขณะที่ภาพรวมความต้องการใช้น้ำในประเทศ ในปี 2557 มีจำนวนประมาณ 151,750 ล้านลูกบาศก์เมตร โดยที่ศักยภาพของการเข้าถึงแหล่งน้ำของภาคส่วนต่างๆ มีจำนวน 102,140 ล้านลูกบาศก์เมตร และยังไม่สามารถจัดสรรน้ำตามความต้องการได้อีกประมาณ 49,610 ล้านลูกบาศก์เมตร

2.3.2 ปัญหาสิ่งแวดล้อมเพิ่มสูงขึ้นตามการขยายตัวของเศรษฐกิจและชุมชนเมือง

(1) **ปัญหาขยะมูลฝอยยังไม่ได้รับการแก้ไขอย่างมีประสิทธิภาพ** แนวโน้มอัตราการเกิดขยะมูลฝอยเฉลี่ยต่อคนต่อวันเพิ่มสูงขึ้นจาก 1.04 กิโลกรัม/คน/วัน ในปี 2553 เป็น 1.11 กิโลกรัม/คน/วัน ในปี 2557 สถานที่กำจัดขยะแบบถูกต้องตามหลักวิชาการมีเพียงร้อยละ 19 และมีการนำมูลฝอยกลับไปใช้ประโยชน์เพียงร้อยละ 18 ทำให้มีปริมาณขยะสะสมตกค้างเพิ่มสูงขึ้นถึง 19.9 ล้านตัน ในปี 2556 ของเสียอันตราย ในปี 2557 มีประมาณ 2.69 ล้านตัน โดยขยะอิเล็กทรอนิกส์มีแนวโน้มเพิ่มขึ้นร้อยละ 10 ต่อปี เนื่องจากความก้าวหน้าทางเทคโนโลยีที่มีการปรับเปลี่ยนอย่างรวดเร็ว ส่งผลให้ในอนาคตอาจต้องประสบปัญหาการกำจัดซากของเสียเหล่านี้ หากภาครัฐไม่มีมาตรการหรือมีกฎหมายควบคุมการรีไซเคิลขยะอย่างครบวงจร ขณะที่การจัดการของเสียอันตรายจากภาคอุตสาหกรรมสามารถจัดการได้ประมาณร้อยละ 70 โดยภาคอุตสาหกรรมมีการนำของเสียอันตรายกลับมาใช้ประโยชน์ใหม่มากขึ้น แต่ยังคงพบการลักลอบทิ้งกากอุตสาหกรรมในหลายพื้นที่อย่างต่อเนื่อง เนื่องจากต้นทุนในการกำจัดสูง

(2) **มลพิษทางอากาศยังเกินมาตรฐานหลายแห่ง แต่มีแนวโน้มดีขึ้น** ในปี 2557 พบสารมลพิษทางอากาศเกินค่ามาตรฐานในหลายพื้นที่ของประเทศ และที่เป็นปัญหาสำคัญได้แก่ฝุ่นละออง ก๊าซโอโซน และสารอินทรีย์ระเหยง่าย (VOCs) โดยมีพื้นที่วิกฤติในเขตพื้นที่มาบตาพุด จังหวัดระยอง ที่ยังคงประสบปัญหาสารอินทรีย์ระเหยง่าย ในขณะที่พื้นที่อื่น เช่น กรุงเทพฯ ปทุมธานี เชียงใหม่ ขอนแก่น พบสารเบนซินเกินค่ามาตรฐาน แต่ส่วนใหญ่มีปริมาณลดลงจากปีที่ผ่านมา ซึ่งได้รับผลดีจากการปรับปรุงมาตรฐานน้ำมันเชื้อเพลิงเมื่อต้นปี 2557 ทั้งนี้ ในพื้นที่กรุงเทพมหานคร การที่ปัญหาฝุ่นละอองและเบนซินมีปริมาณลดลง ส่วนหนึ่งเป็นผลจากการปรับปรุงมาตรฐานน้ำมันเชื้อเพลิงจาก EURO 3 เป็น EURO 4 ตั้งแต่ปี 2555 และการปรับปรุงระบบขนส่งสาธารณะและทางจักรยาน การเข้มงวดกับการตรวจจับรถควันดำ อย่างไรก็ตาม ปัญหามลพิษทางอากาศในพื้นที่มาจากสาเหตุหลักคือปริมาณรถยนต์จำนวนมากสำหรับมลพิษจากหมอกควัน ในพื้นที่ภาคเหนือตอนบน พบว่าสถานการณ์ดีขึ้นเป็นลำดับ โดยความร่วมมือและการทำงานระหว่างภาครัฐ องค์กรปกครองส่วนท้องถิ่น (อปท.) และประชาชนดีขึ้น

(3) **คุณภาพน้ำที่อยู่ในเกณฑ์ดีมีแนวโน้มลดลง** สถานการณ์คุณภาพน้ำในช่วง 10 ปีที่

ผ่านมา (พ.ศ. 2548-2557) มีแนวโน้มเสื่อมโทรมลง โดยแหล่งน้ำที่อยู่ในเกณฑ์ดีมีแนวโน้มลดลงส่วนแหล่งน้ำที่อยู่ในเกณฑ์พอใช้และเสื่อมโทรมมีแนวโน้มเพิ่มขึ้น สาเหตุสำคัญมาจากการชะหน้าดินที่มีปยุตค้ำจากการเกษตรและการปลูกสัตว์ และการระบายน้ำเสียจากชุมชน ระบบบำบัดน้ำเสียรวมของชุมชน มีจำนวนไม่เพียงพอต่อการบำบัดน้ำเสียที่เพิ่มขึ้นตามการขยายตัวและการเจริญเติบโตของชุมชน โดยปัจจุบัน มีปริมาณน้ำเสียจากชุมชน 10.3 ล้านลูกบาศก์เมตรต่อวัน ขณะที่ระบบบำบัดน้ำเสียรองรับน้ำเสียที่เกิดขึ้นได้เพียงร้อยละ 31

(4) ประเทศไทยปล่อยก๊าซเรือนกระจกเพิ่มขึ้น แต่อัตราการเติบโตลดลงปริมาณการปล่อยก๊าซเรือนกระจกจากสาขาพลังงานมีแนวโน้มเพิ่มขึ้นอย่างต่อเนื่อง ตามปริมาณความต้องการใช้พลังงานที่เพิ่มขึ้นตามการขยายตัวทางเศรษฐกิจของประเทศ จากรายงานแห่งชาติฉบับที่ 2 การจัดทำบัญชีก๊าซเรือนกระจกของประเทศไทย ระบุว่าประเทศไทยมีการปล่อยก๊าซเรือนกระจก ในปี 2533 ปริมาณ 229.03 ล้านตันคาร์บอนไดออกไซด์เทียบเท่า และเพิ่มเป็น 265.9 ล้านตันคาร์บอนไดออกไซด์เทียบเท่า ในปี 2547 โดยปริมาณการปล่อยก๊าซเรือนกระจกมีแนวโน้มเพิ่มขึ้นร้อยละ 3.3 ต่อปี อย่างไรก็ตาม อัตราการเติบโตลดลงในช่วง 5 ปีที่ผ่านมา ทั้งนี้เนื่องมาจากมาตรการการลดก๊าซเรือนกระจกต่างๆ ที่มีการดำเนินงานเพิ่มมากขึ้นในประเทศ ประกอบกับการกักเก็บก๊าซเรือนกระจกในภาคป่าไม้และการใช้ประโยชน์ที่ดินมีแนวโน้มเพิ่มมากขึ้นร้อยละ 1.1 จึงส่งผลให้ภาคดังกล่าวเป็นภาคที่มีความสำคัญมากในการเพิ่มการดูดกลับและช่วยลดปริมาณการปล่อยก๊าซเรือนกระจกโดยรวมของประเทศ

2.3.3 ภัยพิบัติทางธรรมชาติโดยเฉพาะอย่างยิ่งอุทกภัยเกิดขึ้นบ่อยครั้งและมีความรุนแรงมากขึ้น ส่งผลกระทบต่อภาคการผลิตและวิถีการดำรงชีวิตของคนไทย ทั้งอุทกภัย ภัยแล้ง วาตภัย และดินถล่ม สร้างความเสียหายนับเป็นมูลค่ากว่าหมื่นล้านบาท อันเป็นผลกระทบมาจากการเปลี่ยนแปลงสภาพภูมิอากาศ ภัยพิบัติทางธรรมชาติโดยเฉพาะอย่างยิ่งอุทกภัยมีแนวโน้มและความถี่มากขึ้น ซึ่งจะส่งผลกระทบต่อภาคการผลิตและวิถีการดำรงชีวิตของคนไทยเป็นประจำทุกปีในมิติของจำนวนประชากรเสี่ยงภัยจะพบว่าภัยแล้งเป็นภัยธรรมชาติที่ส่งผลกระทบต่อประชากรเป็นจำนวนมากกว่าภัยประเภทอื่นๆ ในขณะที่น้ำท่วมเป็นภัยธรรมชาติที่ส่งผลให้ประเทศไทยถูกจัดอยู่ในลำดับประเทศที่มีความเสี่ยงต่างๆ ของโลก

2.4 ด้านการบริหารจัดการและการปรับปรุงประสิทธิภาพกลไกการพัฒนา

2.4.1 ด้านธรรมาภิบาล

(1) ประเทศไทยจะต้องให้ความสำคัญกับเรื่องธรรมาภิบาลอย่างเร่งด่วน จากการประเมินผ่านดัชนีความอยู่เย็นเป็นสุขร่วมกันในสังคมไทย ซึ่งว่า สังคมไทยในภาพรวมมีความอยู่เย็นเป็นสุขร่วมกันอยู่ในระดับปานกลางในปี 2556 แต่องค์ประกอบด้านสังคมประชาธิปไตยที่มีธรรมาภิบาลอยู่ในระดับที่ต้องเร่งแก้ไข สถานการณ์ดังกล่าว ถือเป็นความจำเป็นของประเทศไทยที่จะต้องให้ความสำคัญกับเรื่องธรรมาภิบาลอย่างเร่งด่วน เนื่องจากสถานการณ์วิกฤตคุณธรรม จริยธรรมและธรรมาภิบาลของสังคมไทยหลักธรรมาภิบาล ตามระเบียบสำนักนายกรัฐมนตรีว่าด้วยการสร้างระบบบริหารกิจการบ้านเมืองและสังคมที่ดี พ.ศ. 2552 มีอย่างน้อย 6 ประการคือ (1) หลักนิติธรรม (2) หลักคุณธรรม (3) หลักความโปร่งใส (4) หลักความมีส่วนร่วม (5) หลักความรับผิดชอบ (6) หลักความคุ้มค่า ขณะนี้ ได้มีการสะสมตัวและลุกลามสู่ทุกภาคส่วน ได้แก่ ภาคการเมืองทั้งระดับชาติและระดับท้องถิ่นที่มีการซื้อสิทธิ์ ขายเสียง มีการทุจริตเพื่อให้ได้รับการเลือกตั้ง มีผลประโยชน์ส่วนตนทับซ้อนกับ

ผลประโยชน์รัฐหน่วยงานภาครัฐ มีระบบการบริหารงานที่ไม่เป็นธรรมาภิบาล มีการใช้อำนาจหน้าที่โดยมิชอบ หาผลประโยชน์ให้ตนเองและพวกพ้อง ภาคธุรกิจบางส่วนมีการร่วมมือกับนักการเมืองและข้าราชการ กระทำการทุจริตเพื่อให้ได้งานจากภาครัฐ ปิดงานอย่างรวดเร็ว ผูกขาดทางธุรกิจ หลีกเลียงภาษี ขาดความรับผิดชอบต่อผู้บริโภค ภาคประชาชนมีแนวโน้มยอมรับการทุจริตต่างๆ ที่ตนเองได้รับประโยชน์มากขึ้น สถาบันทางศาสนาบางส่วนประพฤติผิด คุณธรรมและจริยธรรมเสียเอง มีปัญหาการบริหารจัดการทรัพย์สินของส่วนรวม ขาดความโปร่งใส ปลอ่ยให้คนบางกลุ่มใช้ศาสนาเป็นเครื่องมือแสวงหาประโยชน์ สื่อมวลชนหลายสำนักวางตัวไม่เป็นกลาง ไม่แสดงบทบาทในการต่อต้านการทุจริตหรือปกปิดข้อเท็จจริง รับผลประโยชน์จากกลุ่มนายทุนและนักธุรกิจการเมืองจนไม่สามารถรักษาจริยธรรมหรือจรรยาบรรณของวิชาชีพได้

(2) ภาคเอกชนมีการประเมินหลักบรรษัทภิบาล ตั้งแต่ปี 2544 โดยสมาคมส่งเสริมสถาบันกรรมการบริษัทไทย (Thai Institute of Directors : IOD) ได้สำรวจการกำกับดูแลกิจการของบริษัทจดทะเบียนในตลาดหลักทรัพย์แห่งประเทศไทยอย่างต่อเนื่อง พบว่า บริษัทจดทะเบียนที่มีธรรมาภิบาลมีคะแนนเฉลี่ยอยู่ที่ 72% ในปี 2557 ถือว่าอยู่ในระดับดีเมื่อเทียบกับปี 2545 ที่มีคะแนนเฉลี่ยอยู่ที่ 52% และมีคะแนนเฉลี่ยลดลงเมื่อเทียบกับปี 2554 ที่มีคะแนนเฉลี่ยอยู่ที่ 77% แสดงให้เห็นว่า บริษัทจดทะเบียนไทย ให้ความสำคัญในการพัฒนาการกำกับดูแลกิจการที่ดีเพื่อโอกาสในการเติบโตอย่างยั่งยืนและสร้างความเชื่อมั่นแก่ผู้ลงทุนทั้งในประเทศและต่างประเทศสู่การยอมรับในระดับสากล

2.4.2 ด้านการบริหารจัดการภาครัฐและการกระจายอำนาจ

(1) การบริหารจัดการภาครัฐมีการปรับปรุงตามยุคสมัย พระราชบัญญัติระเบียบบริหารราชการแผ่นดิน พ.ศ. 2534 ได้จัดระเบียบการบริหารราชการแผ่นดินแบ่งออกเป็น 3 ส่วนได้แก่ บริหารราชการส่วนกลาง บริหารราชการส่วนภูมิภาค และบริหารราชการส่วนท้องถิ่นที่ใช้หลักการกระจายอำนาจที่ส่วนกลางได้มอบอำนาจระดับหนึ่งให้ประชาชนในท้องถิ่นไปดำเนินการปกครองตนเองอย่างอิสระโดยไม่ขัดต่อกฎหมายของประเทศ ทั้งสามส่วนนี้อยู่ในการควบคุมและบริหารงานของคณะรัฐมนตรี ซึ่งมีหน้าที่รับผิดชอบบริหารราชการแผ่นดิน รวมไปถึงการกำหนดนโยบายเพื่อให้ข้าราชการนำไปปฏิบัติ ทั้งนี้การปฏิรูประบบราชการที่เกิดการเปลี่ยนแปลงอย่างชัดเจนในโครงสร้างของหน่วยราชการเกิดขึ้นจากพระราชบัญญัติปรับปรุงกระทรวง ทบวง กรม พ.ศ. 2545 มีการกำหนดส่วนราชการไว้เป็น 20 กระทรวง และส่วนราชการไม่สังกัดสำนักนายกรัฐมนตรี กระทรวง หรือทบวง

(2) การกระจายอำนาจเกิดผลสำเร็จหลายด้านแต่ยังมีปัญหาที่ต้องแก้ไข การกระจายอำนาจให้แก่ อปท. ในระยะที่ผ่านมาได้ดำเนินการตามแนวทางของรัฐธรรมนูญแห่งราชอาณาจักรไทย พ.ศ. 2540 และ 2550 และตามแผนการกระจายอำนาจให้แก่องค์กรปกครองส่วนท้องถิ่น และแผนปฏิบัติการกำหนดขั้นตอนการกระจายอำนาจให้แก่องค์กรปกครองส่วนท้องถิ่นฉบับที่ 1 และฉบับที่ 2 นอกจากนั้น มีการใช้งบประมาณเป็นตัวกระตุ้นให้เกิดการถ่ายโอนภารกิจ หน้าที่และเพิ่มรายได้ในการดำเนินงานของ อปท. โดยในปีงบประมาณ พ.ศ. 2543 สัดส่วนของรายได้ของท้องถิ่นต่อรายได้รัฐบาลคิดเป็นร้อยละ 13.31 เพิ่มขึ้นเป็นร้อยละ 25.17 ในปีงบประมาณ 2550 และร้อยละ 28.21 ในปีงบประมาณ พ.ศ. 2559 มีการถ่ายโอนภารกิจไปแล้วตามแผนปฏิบัติการกำหนดขั้นตอนการกระจายอำนาจให้แก่ อปท. ฉบับที่ 1 จำนวน 185 ภารกิจจากภารกิจที่จะต้องถ่ายโอน ๒๔๕

ภารกิจและถ่ายโอนภารกิจตามแผนปฏิบัติการฯ ฉบับที่ 2 จำนวน 75 งาน/กิจกรรมจาก 114 งาน/กิจกรรม และถ่ายโอนบุคลากรจากส่วนกลางให้องค์กรปกครองส่วนท้องถิ่น จำนวน 9,850 คน แบ่งเป็นข้าราชการ 1,378 คน บุคลากรทางการศึกษา 5,295 คน ข้าราชการกระทรวงสาธารณสุขซึ่งประจำอยู่ที่สถานีนอนามัย จำนวน 79 คน และลูกจ้างประจำ 3,098 คน อย่างไรก็ตามยังมีปัญหาที่ต้องการการแก้ไข เช่น การทับซ้อนของอำนาจหน้าที่และเขตพื้นที่ระหว่างองค์การบริหารส่วนจังหวัดและเทศบาลหรือองค์การบริหารส่วนตำบล ทำให้การจัดบริการสาธารณะให้กับประชาชนยังขาดความสมดุล ปัญหาการซื้อเสียง ทำให้การเลือกตั้งระดับท้องถิ่นขาดความชอบธรรม และปัญหาการขาดแคลนรายได้ของ อปท. ซึ่งรายได้ที่ท้องถิ่นจัดเก็บเองในภาพรวมมีสัดส่วนเพียงร้อยละ 9.90 ของรายได้รัฐบาลในปีงบประมาณ พ.ศ. 2549 และเพิ่มเป็นร้อยละ 10.65 ในปีงบประมาณ พ.ศ. 2559 ท้องถิ่นจำเป็นต้องพึ่งพาเงินอุดหนุนจากรัฐบาล คิดเป็นร้อยละ 38.52 และร้อยละ 39.46 ตามลำดับ ส่งผลให้ อปท. ในพื้นที่ที่มีกิจกรรมทางเศรษฐกิจหนาแน่น เช่น การเป็นแหล่งที่ตั้งของอุตสาหกรรม การค้า การบริการ การเป็นพื้นที่เขตพัฒนาเศรษฐกิจพิเศษ แหล่งท่องเที่ยวที่มีชื่อเสียงระดับโลก การจัดการบริการสาธารณะรองรับการเติบโตของเมือง และการเพิ่มขึ้นของประชากรแฝงและแรงงานต่างด้าวได้อย่างมีขอบเขตจำกัด

2.4.3 ด้านการทุจริตคอร์รัปชัน

ไทยกำลังประสบปัญหาการทุจริตเชิงนโยบายและผลประโยชน์ทับซ้อนเป็นอย่างมาก พัฒนาการของการทุจริตคอร์รัปชันในสังคมไทยเปลี่ยนแปลงจากในอดีตที่มีรูปแบบการทุจริตจัดซื้อจัดจ้าง รับสินบน ซึ่งสามารถตรวจสอบหาหลักฐานจับผิดมาลงโทษได้ เนื่องจากมีความซับซ้อนไม่มากเท่ากับการทุจริตคอร์รัปชันในปัจจุบันที่ประเทศไทยมีความเสียหายจากการทุจริตคอร์รัปชันขนาดใหญ่ที่สูงเป็นแสนล้านบาท อันเนื่องจากการทุจริตเชิงนโยบายและผลประโยชน์ทับซ้อนซึ่งเป็นรูปแบบใหม่ที่เกิดมากขึ้นในช่วงที่รัฐเข้ามามีบทบาทในการพัฒนาเศรษฐกิจและการหาประโยชน์จากรูจรกิจในโลกสมัยใหม่ มีความซับซ้อนเพิ่มขึ้นและในปัจจุบันประเทศไทยประสบปัญหาการทุจริตเชิงนโยบายและผลประโยชน์ทับซ้อนเป็นอย่างมาก ไม่ว่าจะเป็นองค์กรภาครัฐหรือภาคเอกชน และมาตรการต่างๆ ที่ออกมา รวมทั้งกฎหมายเกี่ยวกับการทุจริตและการตรวจสอบจากองค์กรต่างๆ ยังไม่สามารถที่จะเข้าไปแก้ไขปัญหาลำเนานี้ได้ ดังปรากฏตามดัชนีภาพลักษณ์คอร์รัปชัน (Corruption Perception Index : CPI) พ.ศ. 2557 ขององค์กรเพื่อความโปร่งใสนานาชาติ พบว่าประเทศไทยได้ 38 คะแนนจากคะแนนเต็ม 100 คะแนน อยู่อันดับที่ 85 จากการจัดอันดับทั้งหมด 175 ประเทศทั่วโลก จะเห็นได้ว่าประเทศไทยมีคะแนนดีขึ้นเล็กน้อยเทียบกับปี 2556 ที่ได้ 35 คะแนน อยู่อันดับ 102 โดยเมื่อเทียบกับประเทศในกลุ่มอาเซียนพบว่า ประเทศไทยมีคะแนนเท่ากับประเทศฟิลิปปินส์ ส่วนประเทศสิงคโปร์สูงถึง 84 คะแนน และมาเลเซียได้ 52 คะแนน (คะแนนมากหมายถึงมีคอร์รัปชันน้อย)

3. บริบทการเปลี่ยนแปลงและภาพอนาคตประเทศไทย

3.1 บริบทภายใน

3.1.1 ภาพเศรษฐกิจไทยในกรณีฐาน

ภายใต้สมมติฐาน (1) แนวโน้มการขยายตัวของเศรษฐกิจโลกเฉลี่ยร้อยละ 3.8 ในช่วงแผนพัฒนาฯ ฉบับที่ 12 และร้อยละ 4.2 ในช่วงแผนพัฒนาฯ ฉบับที่ 13 (2) การลงทุนภาครัฐขยายตัวเฉลี่ยร้อยละ

๔4 (3)ราคาน้ำมันเฉลี่ย 70-90 ดอลลาร์ สรอ. ต่อบาร์เรลในช่วงแผนพัฒนาฯ ฉบับที่ 12 และเฉลี่ย 80-100 ดอลลาร์ สรอ. ต่อบาร์เรลในช่วงแผนพัฒนาฯ ฉบับที่ 13 (4) ผลิตภาพการผลิตรวมขยายตัวร้อยละ 2.1 โดยผลิตภาพการผลิตภาคเกษตรหดตัวต่อเนื่องเฉลี่ยร้อยละ 0.8 ภาคอุตสาหกรรมขยายตัวเฉลี่ยร้อยละ 2.0 และภาคบริการขยายตัวเฉลี่ยร้อยละ 3.0 (5) การลงทุนภาคเอกชนขยายตัวเฉลี่ยร้อยละ 5 และ (6) กำลังแรงงานลดลงเฉลี่ยร้อยละ 0.2 และร้อยละ 0.7 ในช่วงแผนพัฒนาฯ ฉบับที่ 12 และ 13 ตามลำดับภายใต้สมมุติฐานเหล่านี้ เศรษฐกิจไทยในช่วง 10 ปีข้างหน้ามีแนวโน้มที่จะขยายตัวเฉลี่ยร้อยละ 3.3-4.3 โดยมีค่ากลางของการประมาณการร้อยละ 3.8 ซึ่งทำให้เศรษฐกิจไทยจะสามารถขยายฐานะขึ้นเป็นประเทศ รายได้สูงในช่วงปี 2571 (ในกรณีเศรษฐกิจขยายตัวเฉลี่ยร้อยละ 4.3 - 2574) (ในกรณีเศรษฐกิจขยายตัวเฉลี่ยร้อยละ 3.3) การขยายตัวในกรณีฐานดังกล่าวทำให้เศรษฐกิจไทยมีความเสี่ยงที่จะตกอยู่ภายใต้กับดักประเทศรายได้ปานกลางอย่างถาวรมากขึ้น เมื่อคำนึงถึงเงื่อนไขในระยะยาว โดยเฉพาะ (1) การลดลงของกำลังแรงงานที่จะหดตัวเร่งขึ้นเป็นเฉลี่ยร้อยละ 1.0 ในช่วงแผนพัฒนาฯ ฉบับที่ 14 ซึ่งจะเป็นปัจจัยถ่วงต่อการขยายตัวทางเศรษฐกิจมากขึ้น (2) ขีดความสามารถด้านการคิดค้นเทคโนโลยีและนวัตกรรมซึ่งเป็นสิ่งจำเป็นในการยกระดับฐานะประเทศเข้าสู่การเป็นประเทศรายได้สูงจะลดลงตามการเพิ่มขึ้นของสัดส่วนของประชากรผู้สูงอายุ (3) จำนวนประชากรรวมจะเริ่มลดลงในปี 2570 ซึ่งส่งผลให้อุปสงค์และการผลิตเพื่อตอบสนองความต้องการในประเทศขยายตัวช้าลง

(4) การเพิ่มขึ้นของขีดความสามารถในการแข่งขันของประเทศต่างๆ ที่การปรับตัวเข้าสู่สังคมผู้สูงอายุช้ากว่าไทย (5) ภาระการใช้จ่ายเพื่อดูแลผู้สูงอายุเพิ่มขึ้นทำให้การจัดสรรงบประมาณเพื่อการพัฒนาประเทศเพื่อยกระดับฐานะการพัฒนาประเทศมีข้อจำกัดมากขึ้น (6) เกณฑ์รายได้ขั้นต่ำสำหรับการเป็นประเทศรายได้ขั้นสูงปรับตัวเพิ่มขึ้นเฉลี่ยประมาณ 100-200 ดอลลาร์ สรอ. ต่อคนต่อปีตามการเพิ่มขึ้นของรายได้และมาตรฐานการครองชีพของประเทศสำคัญๆ เงื่อนไขดังกล่าวทำให้ประเทศไทยมีความเสี่ยงที่จะไม่สามารถหารายได้ที่เพียงพอในการที่จะทำให้คนไทยได้รับการพัฒนาอย่างเต็มศักยภาพ มีความภาคภูมิใจ มีเกียรติและศักดิ์ศรีในประชาคมภูมิภาคและในเวทีโลก

3.1.2 การเข้าสู่สังคมผู้สูงอายุ

การเข้าสู่สังคมผู้สูงอายุของประเทศไทยส่งผลให้อัตราการพึ่งพิงของประชากรวัยแรงงานต้องแบกรับการดูแลผู้สูงอายุเพิ่มสูงขึ้น โดยในปี 2553 มีประชากรวัยแรงงาน 5 คนที่มีศักยภาพแบกรับผู้สูงอายุ 1 คน และคาดการณ์ว่าในปี 2583 จะเหลือประชากรวัยแรงงานเพียง 1.7 คนแบกรับผู้สูงอายุ 1 คน การขาดแคลนกำลังแรงงานทำให้ต้องนำเข้าแรงงานไร้ทักษะจากประเทศเพื่อนบ้าน ซึ่งส่งผลกระทบต่อตลาดแรงงานไทยในด้านการยกระดับรายได้และทักษะฝีมือแรงงานจะช้าลง ผลผลิตภาพแรงงานไทยอาจเพิ่มขึ้นช้า ปัญหาการค้ำมนุษย์ และการขาดการคุ้มครองทางสังคมขั้นพื้นฐานที่จำเป็น ซึ่งจะเป็นปัญหาต่อเนื่องที่ส่งผลต่อคุณภาพชีวิตของคนไทย อาทิ อาชญากรรม โรคระบาด และภาระทางการคลังของระบบบริการทางสังคม อย่างไรก็ตาม นับเป็นโอกาสในการพัฒนาสินค้าและบริการ ธุรกิจบริการที่เหมาะสมกับกลุ่มผู้สูงอายุที่เพิ่มขึ้นเป็นตัวเลขเบื้องต้น สศช. จะคำนวณใหม่อีกครั้งเมื่อการปรับปรุงฐานข้อมูลในแบบจำลองเสร็จสมบูรณ์เกณฑ์ขั้นต่ำในปี 2546 ซึ่งอยู่ที่ 12,745 ดอลลาร์ สรอ. ต่อคนต่อปี

3.1.3 ความเหลื่อมล้ำ

ความเหลื่อมล้ำเป็นปัญหาสำคัญในสังคมไทยทั้งความเหลื่อมล้ำด้านรายได้ โอกาสการเข้าถึงบริการภาครัฐและการเข้าถึงทรัพยากรธรรมชาติ นำไปสู่ความขัดแย้งในสังคม และเป็นอุปสรรคต่อการพัฒนาประเทศที่ลดทอนความเข้มแข็งทางเศรษฐกิจและความมั่นคงทางสังคม จากการกระจายรายได้และผลประโยชน์ของการพัฒนาไปยังกลุ่มคนต่างๆ ในสังคม บางพื้นที่และบางสาขาการผลิตไม่ทั่วถึงเป็นธรรมผลประโยชน์ส่วนใหญ่ตกอยู่ในกลุ่มที่มีโอกาสและรายได้สูง ทำให้สัดส่วนรายได้ระหว่างกลุ่มคนรวยร้อยละ 10 ของประชากรกับกลุ่มคนจนร้อยละ 10 ของประชากร มีความแตกต่างกันถึง 34.9 เท่าในปี 2556 นอกจากนี้ความเหลื่อมล้ำยังส่งผลให้เกิดปัญหาต่างๆ อาทิ ปัญหาการทุจริตคอร์รัปชัน คนยากจนขาดโอกาสการเข้าถึงบริการการศึกษาและสาธารณสุขที่มีคุณภาพอย่างเท่าเทียม การแย่งชิงทรัพยากร การรับรู้ข้อมูลข่าวสารปัญหาอาชญากรรมและยาเสพติด

3.1.4 ความเป็นเมือง

การเปลี่ยนแปลงพื้นที่ชนบทไปสู่ความเป็นเมืองมีแนวโน้มเพิ่มขึ้นเพื่อลดความแออัดของเมืองหลวงและเมืองหลัก อันเป็นการกระจายความเจริญสู่พื้นที่อื่นๆ จึงจำเป็นที่จะต้องมีการลงทุนโครงสร้างพื้นฐาน การจัดการบริการสาธารณะเพื่อรองรับการเติบโตของเมือง การใช้ประโยชน์ของทรัพยากรท้องถิ่นทั้งปัจจัยการผลิตและแรงงานไปสู่ภาคการค้า บริการ และอุตสาหกรรม ตลอดจนการแสวงหาเทคโนโลยีใหม่ๆ ที่จะช่วยลดผลกระทบต่อสิ่งแวดล้อม ซึ่งจะส่งผลต่อการลดลงและความเสื่อมโทรมของทรัพยากรท้องถิ่น การลดลงของแรงงานในภาคเกษตรรวมทั้งปัญหาการบริหารจัดการขยะทั้งขยะชุมชนและอุตสาหกรรม ทั้งนี้ การเพิ่มขึ้นของประชากรและแรงงานในพื้นที่อาจส่งผลต่อการเปลี่ยนแปลงของวิถีชีวิตและวัฒนธรรมท้องถิ่น อย่างไรก็ตาม การผลิตและกิจกรรมทางเศรษฐกิจที่มีขนาดใหญ่ขึ้นเพื่อตอบสนองความต้องการคนในเมืองที่มากขึ้น จะส่งผลให้เกิดการประหยัดจากขนาด การขนส่งมีต้นทุนต่ำลง และการลงทุนในระบบสาธารณูปโภคจะมีความคุ้มค่ามากขึ้น นอกจากนี้ ความต้องการแรงงานที่มากขึ้นจะมีส่วนเอื้อหรือทำให้จำเป็นต้องมีการจัดตั้งสถาบันการศึกษาในพื้นที่เพื่อตอบสนองความต้องการของสถานประกอบการที่มีจำนวนมาก

3.1.5 การบริหารจัดการภาครัฐ

(1) ร่างรัฐธรรมนูญแห่งราชอาณาจักรไทย พ.ศ. 2558 วางกรอบด้านการบริหารจัดการภาครัฐ เอื้อต่อการพัฒนาธรรมาภิบาลภาครัฐ ร่างรัฐธรรมนูญแห่งราชอาณาจักรไทย พ.ศ. 2558 มีมาตราสำคัญๆ ที่จะช่วยสนับสนุนให้การบริหารจัดการและการปรับปรุงประสิทธิภาพพลโลกการพัฒนา อาทิ มาตรา 69 หน่วยงานของรัฐ องค์การเอกชนหรือองค์กรใดที่ดำเนินกิจกรรมโดยใช้เงินแผ่นดิน มีหน้าที่ต้องเปิดเผยข้อมูลเกี่ยวกับการดำเนินการดังกล่าวต่อสาธารณะเพื่อให้พลเมืองได้ติดตามและตรวจสอบมาตรา 82 รัฐต้องดำเนินการตามแนวนโยบายพื้นฐานแห่งรัฐ และต้องจัดระบบงานราชการและงานของรัฐอย่างอื่น ให้เป็นไปตามหลักธรรมาภิบาล พัฒนาและสร้างโอกาสเพื่อลดความเหลื่อมล้ำและสร้างความเป็นธรรมอย่างยั่งยืน กระจายอำนาจและจัดการกิจ อำนาจหน้าที่ และขอบเขตความรับผิดชอบที่ชัดเจนระหว่างราชการส่วนกลาง ส่วนภูมิภาค และส่วนท้องถิ่น รวมทั้งมีกลไกป้องกันและขจัดการทุจริตและประพฤติมิชอบที่มีประสิทธิภาพทั้งในภาครัฐและภาคเอกชน ฯลฯ มาตรา 89 รัฐต้องดำเนินนโยบายการเงิน การคลัง และงบประมาณภาครัฐ โดยยึดหลักการรักษาวินัยและความยั่งยืนทางการคลัง และการใช้จ่ายเงินแผ่นดิน อย่างคุ้มค่า จัดให้มีระบบการเงินการคลังเพื่อสังคม มีระบบภาษีอากรที่มีความเป็นธรรมมีประสิทธิภาพ เกิดประโยชน์สูงสุดต่อประชาชน และสอดคล้องกับการเปลี่ยนแปลงทางเศรษฐกิจ

และสังคม

(2) ภาคประชาสังคมให้ความสำคัญกับการบริหารจัดการของภาครัฐสถาบันทางสังคม อาทิ มูลนิธิสถาบันการศึกษา หน่วยงานวิจัยต่างๆ นำเสนอผลการติดตาม วิเคราะห์ สังเคราะห์ เรื่องที่เกี่ยวกับการบริหารจัดการประเทศและการปรับปรุงประสิทธิภาพพลไกการพัฒนาทั้งประเด็นธรรมาภิบาล การทุจริตคอร์รัปชัน ทั้งการคอร์รัปชันขนาดใหญ่และคอร์รัปชันภาคครัวเรือน การบริหารจัดการภาครัฐและการกระจายอำนาจ เพื่อรายงานข้อค้นพบและข้อเสนอแนะสู่สาธารณะ เป็นแรงกดดันให้ผู้มีอำนาจภาครัฐหันมาพิจารณา ทบทวน แนวนโยบาย มาตรการ และกลไกการทำงานต่างๆ ให้เหมาะสมมากขึ้น

3.2 บริบทภายนอก

3.2.1 การเข้าสู่สังคมผู้สูงอายุของโลก

องค์การสหประชาชาติประเมินสถานการณ์ว่าในช่วงปี 2544-2643 (ค.ศ. 2001-2100) จะเป็นศตวรรษแห่งผู้สูงอายุ หมายถึงการมีประชากรอายุ 60 ปีขึ้นไปมากกว่าร้อยละ 10 ของประชากรรวมทั่วโลก โดยประเทศที่พัฒนาแล้วจะใช้ระยะเวลาที่ค่อนข้างยาวนานในการเข้าสู่สังคมผู้สูงอายุเช่น ญี่ปุ่น อเมริกา ยุโรป ขณะที่กลุ่มประเทศกำลังพัฒนาจะมีระยะเวลาเปลี่ยนแปลงโครงสร้างประชากรดังกล่าวค่อนข้างสั้นกว่า สะท้อนถึงระยะเวลาในการเตรียมความพร้อมเพื่อรองรับสังคมผู้สูงอายุที่สั้นกว่าประเทศพัฒนาแล้วค่อนข้างมาก โดยการเป็นสังคมผู้สูงอายุจะส่งผลให้มีการขาดแคลนแรงงานในประเทศ และมีการเคลื่อนย้ายแรงงานต่างด้าวมากขึ้น นอกจากนี้ มีความต้องการสินค้าและบริการที่เหมาะสมกับผู้สูงอายุมากขึ้น นับเป็นโอกาสอย่างมากสำหรับประเทศไทยที่จะพัฒนาด้านธุรกิจและลงทุนด้านการค้าและบริการ ด้านการท่องเที่ยว ที่พักอาศัย การให้บริการสุขภาพในรูปแบบต่างๆ รวมทั้งเป็นโอกาสของแรงงานไทยในการไปทำงานในประเทศที่พัฒนาแล้ว

3.2.2 การปรับเปลี่ยนด้านเทคโนโลยีและนวัตกรรมที่รวดเร็ว

การปรับเปลี่ยนที่รวดเร็วด้านเทคโนโลยีและนวัตกรรมส่งผลให้เกิดการเปลี่ยนแปลงในรูปแบบการผลิตและการค้าที่มีการใช้เทคโนโลยีมาช่วยในการเพิ่มประสิทธิภาพการผลิต การพาณิชย์อิเล็กทรอนิกส์ กลายเป็นรูปแบบการค้าที่มีบทบาทมากขึ้น มีการยกระดับกระบวนการผลิตแบบอัตโนมัติไปสู่การใช้เทคโนโลยีที่ผสมผสานระหว่าง Information Technology กับ Operational Technology หรือที่เรียกว่า Internet of Things (เทคโนโลยีอินเทอร์เน็ตที่เชื่อมต่ออุปกรณ์และ เครื่องมือต่างๆ เช่น โทรศัพท์มือถือรถยนต์ ตู้เย็น โทรทัศน์ และอื่นๆ เข้าไว้ด้วยกัน) เพื่อผลิตสินค้าตามความต้องการของผู้บริโภคมากยิ่งขึ้น โดยหากภาคการผลิตที่ปรับตัวตามการเปลี่ยนแปลงของเทคโนโลยีไม่ทัน ขาดการลงทุนด้านการวิจัยและพัฒนา และนวัตกรรม จะทำให้ความสามารถในการแข่งขันลดลง

3.2.3 ความเชื่อมโยงกับเศรษฐกิจในระดับภูมิภาคและระดับโลกที่สูงขึ้น

(1) แนวโน้มการพัฒนาเศรษฐกิจของประเทศเพื่อนบ้านมีการพัฒนาระบบเศรษฐกิจและเขตเศรษฐกิจพิเศษภายในประเทศ ซึ่งจะมีผลต่อทิศทางการวางแผนพัฒนาด้านโครงสร้างพื้นฐานของประเทศไทย ตลอดจนการปรับเปลี่ยนกฎ ระเบียบ กติกา ด้านการค้าการลงทุนที่มุ่งเน้นให้ความสำคัญกับเรื่องความโปร่งใส และสิ่งแวดล้อมมากขึ้น

(2) การเปิดเสรีภายใต้ข้อตกลงประชาคมเศรษฐกิจอาเซียนในปี 2558 จะนำมาซึ่ง

โอกาสที่สำคัญๆ หลายประการต่อการยกระดับศักยภาพการขยายตัวของเศรษฐกิจไทย ได้แก่ 1) การลดข้อจำกัดในด้านอุปสงค์ในประเทศ 1) โอกาสในการใช้ปัจจัยการผลิตและแรงงานสำหรับการพัฒนาภาคเกษตรและอุตสาหกรรมที่ใช้แรงงานและวัตถุดิบเข้มข้นในการเพิ่มขีดความสามารถในการแข่งขันและพัฒนาตนเองไปสู่ระดับการผลิตที่สูงขึ้น ทั้งการผลิตในประเทศและการใช้ฐานการผลิตในประเทศเพื่อนบ้านและ 3) โอกาสในการใช้ความได้เปรียบด้านสถานที่ตั้งและด้านโครงสร้างพื้นฐานและโลจิสติกส์ในการขับเคลื่อน

เศรษฐกิจให้เป็นศูนย์กลางทางการบริการและการผลิตภาคอุตสาหกรรมอนาคตในอนุภูมิภาคและในภูมิภาค

(3) การเปิดเสรีทางการค้ากับประเทศที่พัฒนาแล้ว จะมีการนำประเด็นด้านมาตรฐานของการค้าและบริการมาเป็นข้อกีดกันทางการค้าซึ่งผู้ประกอบการภายในประเทศโดยเฉพาะวิสาหกิจขนาดกลางและขนาดย่อมต้องปรับตัวเพื่อพัฒนาผลิตภาพการผลิตและรูปแบบธุรกิจ พัฒนามาตรฐานของอุตสาหกรรม ตลอดจนพัฒนาสินค้าที่เป็นมิตรต่อสิ่งแวดล้อมและมีความรับผิดชอบต่อสังคม/ชุมชนมากขึ้นโดยแรงเหวี่ยงจากกระแสการเปิดเสรีทางการค้าจะก่อให้เกิดการเคลื่อนย้ายเงินทุน แนวโน้มราคาสินค้าเกษตรและสินค้าขั้นปฐม แรงกดดันจากการเพิ่มขึ้นของขีดความสามารถในการแข่งขันของประเทศต่างๆ ในอนุภูมิภาคโดยเฉพาะในการผลิตสินค้าเกษตร สินค้ากึ่งทุนและเทคโนโลยีเข้มข้น รวมทั้งแนวนโยบายและมาตรการการพัฒนาของภาครัฐที่ยังไม่ทั่วถึง ยังมีแนวโน้มที่จะตอกย้ำปัญหาความเหลื่อมล้ำทางด้านรายได้ให้มีความรุนแรงมากขึ้นและเป็นอุปสรรคต่อการสร้างการเติบโตของเศรษฐกิจแบบทั่วถึง (Inclusive Growth) ซึ่งเป็นปัจจัยที่จำเป็นต่อการขยายตัวทางเศรษฐกิจที่ต่อเนื่องและยั่งยืน

(4) ตลาดเงิน ตลาดทุน และเศรษฐกิจโลกยังมีความเสี่ยงที่จะผันผวนตลอดช่วงแผนฯ 12 เนื่องจาก 1) ผลกระทบจากการปรับทิศทางนโยบายการเงินในสหรัฐอเมริกาในช่วงต้นแผนพัฒนาฯ และแนวโน้มการปรับทิศทางนโยบายการเงินในยุโรปในช่วงกลางถึงปลายแผนพัฒนาฯ และ 2) ปัญหาการส่งสมหน้สาธารณสุขในประเทศสำคัญๆ ในช่วงหลังวิกฤติเศรษฐกิจโลกที่มีความเสี่ยงจะพัฒนาไปสู่วิกฤติและสร้างผลกระทบต่อเสถียรภาพของระบบเศรษฐกิจและการเงินโลกหากมาตรการปฏิรูปในประเทศสำคัญๆ ของโลกไม่ประสบความสำเร็จอย่างเป็นรูปธรรม

(5) ความเคลื่อนไหวของกระแสวัฒนธรรมโลก ความก้าวหน้าในการติดต่อสื่อสาร การขยายตัวของเครือข่ายทางสังคมออนไลน์ ส่งผลให้มีทั้งโอกาสและความเสี่ยง ต่อวิถีชีวิตทัศนคติ และความเชื่อในสังคม ตลอดจนความสัมพันธ์ระหว่างบุคคล กระบวนการเรียนรู้ และพฤติกรรมกรบริโภคของคนในประเทศ

3.2.4 การเปลี่ยนแปลงสภาพภูมิอากาศ

(1) การเปลี่ยนแปลงสภาพภูมิอากาศ (Climate Change) จะส่งผลกระทบซ้ำเติมต่อสถานการณ์ความเสี่ยงต่อภัยพิบัติของประเทศไทยและสิ่งแวดล้อมให้มีความรุนแรงมากขึ้น อุณหภูมิของโลกเพิ่มขึ้น ทำให้เกิดความแห้งแล้งเป็นระยะเวลายาวนาน เกิดฝนขาดช่วง และมีฤดูกาลเปลี่ยนไป ส่งผลกระทบต่อความอุดมสมบูรณ์ของดิน ป่าไม้เกิดความเสื่อมโทรม แหล่งน้ำขาดแคลน ผลผลิตทางการเกษตรลดลง เกิดโรคระบาดในพืชและสัตว์ และอาจเกิดผลกระทบต่อสุขภาพของมนุษย์กรรมที่ก่อโรคระบาดใหม่ เกิดความเสี่ยงต่อการสูญเสียความหลากหลายทางชีวภาพ เช่น ระบบนิเวศป่าไม้ ระบบนิเวศชายฝั่ง พื้นที่ชุ่มน้ำ เกิดการกัดเซาะชายฝั่ง และการสูญเสียแนวปะการัง การสูญเสียความหลากหลายทางชีวภาพดังกล่าวข้างต้น จะส่งผลกระทบต่อความมั่นคงด้าน

อาหาร สุขภาพ พลังงาน และลดทอนขีดความสามารถในการพึ่งพาตนเองของชุมชน

(2) การเปลี่ยนแปลงของสภาพภูมิอากาศยังส่งผลให้ภัยพิบัติทางธรรมชาติมีแนวโน้มเกิดบ่อยครั้งขึ้นและมีความรุนแรงมากขึ้น ทั้งอุทกภัย ภัยแล้ง แผ่นดินไหวและดินโคลนถล่ม ส่งผลกระทบต่อภาคการผลิต การพัฒนาอุตสาหกรรม และการพัฒนาเศรษฐกิจโดยรวมของประเทศ รวมทั้งวิถีการดำรงชีวิตของประชาชน นอกจากนี้ ข้อตกลงระหว่างประเทศเกี่ยวกับการเปลี่ยนแปลงสภาพภูมิอากาศจะทวีความเข้มข้นและเป็นแรงกดดันให้ประเทศไทยต้องเตรียมพร้อมรับภาระในการลดการปล่อยก๊าซเรือนกระจกภายใต้กระแสการแข่งขันทางการค้า

3.2.5 วาระการพัฒนาของโลกภายหลัง ค.ศ. 2015 (Post 2015 Agenda)

ประเด็นสำคัญของวาระการพัฒนาโลกภายหลัง ค.ศ. 2015 คือ การจัดทำเป้าหมายการพัฒนาที่ยั่งยืนในกรอบสหประชาชาติ (Sustainable Development Goals–SDGs) ในช่วงเวลา 15 ปี โดยสหประชาชาติให้การรับรองแล้วเมื่อวันที่ 10 กันยายน 2557 ประกอบด้วยเป้าประสงค์ (Goal) จำนวน 17 ข้อ และเป้าหมาย (Target) จำนวน 169 ข้อซึ่งจะส่งผลกระทบต่อการวางแนวทางการพัฒนาประเทศในอนาคต ที่ต้องเน้นขจัดความยากจนให้หมดไป ประชาชนมีสุขภาพที่ดี มีระบบการศึกษา มีความเท่าเทียมกันทางเพศ ส่งเสริมการเติบโตทางเศรษฐกิจแบบยั่งยืน มีระบบโครงสร้างพื้นฐานที่รองรับการพัฒนาอุตสาหกรรมที่ยั่งยืน ลดความไม่เท่าเทียมกันทั้งภายในประเทศและระหว่างประเทศ มีรูปแบบการผลิตและการบริโภคแบบยั่งยืน เตรียมความพร้อมในการรับมือการเปลี่ยนแปลงสภาพภูมิอากาศ สงวนรักษาทรัพยากรธรรมชาติและหลากหลายทางชีวภาพ มีการจัดการทรัพยากรทางทะเลอย่างยั่งยืน ส่งเสริมให้สังคมมีความสุข มีความยุติธรรมและส่งเสริมความเป็นหุ้นส่วนเพื่อการพัฒนาในระดับโลกร่วมกัน

4. กรอบวิสัยทัศน์และเป้าหมาย

4.1 กรอบวิสัยทัศน์แผนพัฒนาฯ ฉบับที่ 12

จากสถานะของประเทศและบริบทการเปลี่ยนแปลงต่างๆ ที่ประเทศกำลังประสบอยู่ ทำให้การกำหนดวิสัยทัศน์แผนพัฒนาฯ ฉบับที่ 12 ยังคงมีความต่อเนื่องจากวิสัยทัศน์แผนพัฒนาฯ ฉบับที่ 11 และกรอบหลักการของการวางแผนที่น้อมนำและประยุกต์ใช้หลักปรัชญาของเศรษฐกิจพอเพียง ยึดคนเป็นศูนย์กลางของการพัฒนาอย่างมีส่วนร่วม การพัฒนาที่ยืดหยุ่นและสมดุล ยั่งยืน โดยวิสัยทัศน์ของการพัฒนาในแผนพัฒนาฯ ฉบับที่ 12 ต้องให้ความสำคัญกับการกำหนดทิศทางการพัฒนาที่มุ่งสู่การเปลี่ยนผ่านประเทศไทยจากประเทศที่มีรายได้ปานกลางไปสู่ประเทศที่มีรายได้สูง มีความมั่นคง และยั่งยืน สังคมอยู่ร่วมกันอย่างมีความสุข และนำไปสู่การบรรลุวิสัยทัศน์ระยะยาว “มั่นคง มั่งคั่ง ยั่งยืน” ของประเทศ

4.2 การกำหนดตำแหน่งทางยุทธศาสตร์ของประเทศ (Country Strategic Positioning) เป็นการกำหนดตำแหน่งทางยุทธศาสตร์ของประเทศที่สอดคล้องกับยุทธศาสตร์ชาติที่ สคช. ได้จัดทำขึ้นประเทศไทยเป็นประเทศรายได้สูงที่มีการกระจายรายได้อย่างเป็นธรรม เป็นศูนย์กลางด้านการขนส่งโลจิสติกส์ของภูมิภาคสู่ความเป็นชาติการค้าและบริการ (Trading and Service Nation) เป็นแหล่งผลิตสินค้าเกษตรอินทรีย์และเกษตรปลอดภัย แหล่งอุตสาหกรรมสร้างสรรค์และมีนวัตกรรมสูงที่เป็นมิตรต่อสิ่งแวดล้อม

4.3 เป้าหมาย

4.3.1 การหลุดพ้นจากกับดักประเทศรายได้ปานกลางสู่รายได้สูง

- (1) เศรษฐกิจขยายตัวเฉลี่ยไม่ต่ำกว่าร้อยละ 5.0
- (2) ผลิตภัณฑ์มวลรวมในประเทศต่อหัว (GDP Per Capita) และรายได้ประชาชาติต่อหัว (GNP Per Capita) ณ สิ้นแผนพัฒนาฯ ฉบับที่ 12 ในปี 2546 เพิ่มขึ้นเป็น 317,051 บาท (9,325 ดอลลาร์ สรอ.) และ 301,199 บาท (8,859 ดอลลาร์ สรอ.) ต่อคนต่อปี
- (3) ผลผลิตภาพการผลิตเพิ่มขึ้นไม่ต่ำกว่าเฉลี่ยร้อยละ 2.5 ต่อปี
- (4) การลงทุนรวมขยายตัวไม่ต่ำกว่าเฉลี่ยร้อยละ 8.0 (การลงทุนตัวของการลงทุนภาครัฐไม่ต่ำกว่าร้อยละ 10.0 และการลงทุนของภาคเอกชนขยายตัวไม่ต่ำกว่าเฉลี่ยร้อยละ 7.5 ในขณะที่ปริมาณการส่งออกขยายตัวเฉลี่ยไม่ต่ำกว่าร้อยละ 4.0 ต่อปี)

4.3.2 การพัฒนาศักยภาพคนให้สนับสนุนการเจริญเติบโตของประเทศและการสร้างสังคมสูงวัยอย่างมีคุณภาพ

- (1) ประชาชนทุกช่วงวัยมีความมั่นคงทางด้านเศรษฐกิจและสังคม (Socio-Economic Security) และมีคุณภาพชีวิตที่ดีขึ้น
- (2) การศึกษาและการเรียนรู้ได้รับการพัฒนาคุณภาพ
- (3) สถาบันทางสังคมมีความเข้มแข็งเป็นฐานรากที่เอื้อต่อการพัฒนาคน

4.3.3 การลดความเหลื่อมล้ำในสังคม

- (1) การกระจายรายได้มีความเท่าเทียมกันมากขึ้น
- (2) บริการทางสังคมมีคุณภาพและมีการกระจายอย่างทั่วถึง

4.3.4 การสร้างการเจริญเติบโตทางเศรษฐกิจและสังคมที่เป็นมิตรกับสิ่งแวดล้อม

- (1) รักษาความมั่นคงของฐานทรัพยากร สร้างสมดุลระหว่างการอนุรักษ์และการใช้ประโยชน์อย่างยั่งยืนและเป็นธรรม
- (2) ขับเคลื่อนประเทศสู่เศรษฐกิจและสังคมที่เป็นมิตรต่อสิ่งแวดล้อม
- (3) เพิ่มขีดความสามารถในการรับมือภัยพิบัติและการเปลี่ยนแปลงสภาพภูมิอากาศ
- (4) เพิ่มประสิทธิภาพและเสริมสร้างธรรมาภิบาลในการบริหารจัดการทรัพยากรธรรมชาติและสิ่งแวดล้อม
- (5) มีการบริหารจัดการน้ำให้สมดุลระหว่างการอุปโภคบริโภคและอุปทานของน้ำ

4.3.5 การบริหารราชการแผ่นดินที่มีประสิทธิภาพ

- (1) การบริหารงานภาครัฐที่โปร่งใส เป็นธรรม มีประสิทธิภาพ และมีส่วนร่วม
- (2) ขจัดการทุจริตคอร์รัปชัน
- (4) มีการกระจายอำนาจที่เหมาะสม

5. แนวทางการพัฒนา

5.1 การยกระดับศักยภาพการแข่งขันและการหลุดพ้นกับดักรายได้ปานกลางสู่รายได้สูง

5.1.1 การส่งเสริมด้านการวิจัยและพัฒนา

พัฒนาสภาวะแวดล้อมของการพัฒนาวิทยาศาสตร์ เทคโนโลยี วิจัย และนวัตกรรม ทั้งด้านการลงทุนในการวิจัยและพัฒนา ด้านบุคลากรวิจัย ด้านโครงสร้างพื้นฐาน และด้านการบริหารจัดการ รวมทั้งสนับสนุนและผลักดันให้ผู้ประกอบการมีบทบาทหลักด้านเทคโนโลยีและนวัตกรรม ตลอดจนผลักดันงานวิจัยและพัฒนาให้ใช้ประโยชน์อย่างแท้จริงทั้งเชิงพาณิชย์และสาธารณะโดยให้ความคุ้มครองทรัพย์สินทางปัญญา

5.1.2 การพัฒนาผลิตภาพแรงงาน

สร้างความร่วมมือระหว่างภาครัฐและภาคเอกชนในการพัฒนากำลังคนและแรงงานให้มีความรู้และสมรรถนะที่สอดคล้องกับความต้องการของตลาดและรองรับการเปิดเสรีของประชาคมอาเซียน โดยยกระดับและพัฒนาสมรรถนะแรงงานไทยด้วยเทคโนโลยี เร่งรัดให้แรงงานทั้งระบบมีการเรียนรู้ขั้นพื้นฐานเพื่อสามารถแข่งขันในตลาดแรงงานได้ สนับสนุนให้แรงงานและปัจจัยการผลิตมีความยืดหยุ่นในการเคลื่อนย้ายระหว่างสาขาการผลิตและระหว่างพื้นที่การผลิต เพื่อให้แรงงานสามารถเคลื่อนย้ายไปสู่สาขาการผลิตที่มีผลิตภาพการผลิตสูงสุด และสนับสนุนให้ผู้ประกอบการในภาคอุตสาหกรรมและบริการจัดทำกรอบคุณวุฒิวิชาชีพและมาตรฐานฝีมือแรงงานให้เป็นมาตรฐานที่เชื่อมโยงกันเพื่อยกระดับทักษะของแรงงานไทย

5.1.3 การส่งเสริมผู้ประกอบการที่เข้มแข็งและพาณิชย์ดิจิทัล

พัฒนาขีดความสามารถของผู้ประกอบการให้มีความยืดหยุ่น สามารถปรับตัวและดำเนินธุรกิจท่ามกลางการดำเนินนโยบายและมาตรการการกีดกันทางการค้าในรูปแบบต่างๆ เพิ่มสัดส่วนความเป็นเจ้าของของคนไทยและสนับสนุนให้มีการขยายตลาดที่มีแบรนด์สินค้าและช่องทางการตลาดที่เป็นของตนเองมากขึ้น ตลอดจนพัฒนาต่อยอดอุตสาหกรรมและบริการเพื่อเข้าสู่การเป็นศูนย์กลางการผลิต บริการและอุตสาหกรรมดิจิทัล

5.1.4 การลงทุนโครงสร้างพื้นฐานเร่งลงทุนและพัฒนาโครงสร้างพื้นฐานด้านการคมนาคมขนส่งเพื่อเชื่อมโยงพื้นที่

เศรษฐกิจในประเทศและต่างประเทศ ทั้งการพัฒนาและปรับปรุงโครงข่ายรถไฟให้เป็นโครงข่ายหลักในการเดินทางและขนส่งของประเทศ พัฒนาโครงข่ายระบบขนส่งสาธารณะและโครงข่ายทางหลวงพิเศษระหว่างเมือง ขยายขีดความสามารถของท่าอากาศยานหลักของประเทศ พัฒนาท่าเรือที่มีศักยภาพให้เป็นท่าเรืออิเล็กทรอนิกส์เต็มรูปแบบ รวมทั้งพัฒนาและปรับปรุงระบบโทรคมนาคมของประเทศ ตลอดจนสนับสนุนการพัฒนาด้านอุตสาหกรรมที่เกิดจากลงทุนด้านโครงสร้างพื้นฐาน เช่น อุตสาหกรรมซ่อมบำรุงและผลิตชิ้นส่วนอากาศยานและอุตสาหกรรมระบบราง เป็นต้น เพื่อสร้างโอกาสทางเศรษฐกิจให้กับประเทศในการเป็นฐานการผลิตในภูมิภาคอาเซียน

5.1.5 การปรับโครงสร้างการผลิต

ปรับโครงสร้างการผลิตภาคเกษตร โดยการปรับเปลี่ยนจากการผลิตสินค้าเกษตรขั้นปฐมเป็นสินค้าเกษตรแปรรูปที่มีมูลค่าสูงมีคุณภาพและมาตรฐานสากล สามารถสร้างความเชื่อมโยงทางด้านวัตถุดิบกับประเทศเพื่อนบ้านและลดระดับการผลิตสินค้าขั้นปฐมที่สูญเสียขีดความสามารถในการแข่งขัน ลงสู่ระดับที่จำเป็นสำหรับการสร้างความมั่นคงทางด้านอาหารและพลังงาน จัดระบบการผลิตให้สอดคล้องกับศักยภาพพื้นที่และความต้องการของตลาดตั้งแต่ต้นน้ำถึงปลายน้ำทั้งด้านกายภาพและเศรษฐกิจ รวมทั้งส่งเสริมการรวมกลุ่มทางการเกษตรจากกิจการเจ้าของคนเดียวเป็นการประกอบการในลักษณะสหกรณ์ ห้างหุ้นส่วน และบริษัทเพื่อให้เกิดการประหยัด

จากขนาด พิจารณาพันธุ์พืชที่เหมาะสมกับศักยภาพของพื้นที่และแหล่งน้ำ ใช้เทคโนโลยีการผลิตในระดับที่เหมาะสม ใช้กลไกตลาดในการป้องกันความเสี่ยง ตลอดจนส่งเสริมและเร่งขยายผลแนวคิดการทำการเกษตรตามหลักปรัชญาของเศรษฐกิจพอเพียง และระบบเกษตรกรรมยั่งยืนปรับโครงสร้างการผลิตภาคบริการโดยเร่งพัฒนาระบบคมนาคมขนส่งให้เกิดความเชื่อมโยงกันเป็นโครงข่ายทั้งทางบก ทางน้ำ และทางอากาศ เร่งพัฒนาท่าเทียบเรือขนาดใหญ่เพื่อรองรับการเติบโตของการท่องเที่ยวทางทะเล ปรับปรุงแก้ไขกฎหมายที่เกี่ยวข้องกับการท่องเที่ยวให้ครอบคลุมและทันสมัยทั้งการควบคุมกิจกรรมต่างๆ เกี่ยวกับการท่องเที่ยวและส่งเสริมการท่องเที่ยวและกำหนดและจัดทำกฎหมายเพื่อยกระดับมาตรฐานการท่องเที่ยวของไทยสู่สากลและรองรับการพัฒนาการท่องเที่ยวให้สามารถแข่งขันได้ในระดับนานาชาติ รวมทั้งส่งเสริมการพัฒนาเชิง พื้นที่ในลักษณะกลุ่มคลัสเตอร์ท่องเที่ยว โดยสนับสนุนการพัฒนาด้านการท่องเที่ยวของพื้นที่ที่มีความเชื่อมโยงทั้งทางกายภาพ วิถีชีวิต/วัฒนธรรมท้องถิ่นและกิจกรรมการท่องเที่ยว ตลอดจนส่งเสริมการสร้างเชื่อมโยงด้านการท่องเที่ยวในภูมิภาคอาเซียน ทั้งประเทศที่มีพรมแดนติดกันและประเทศที่มีโครงข่ายคมนาคมขนส่งเชื่อมโยงกันเพื่อให้เกิดการพัฒนาแบบองค์รวมทั้งระบบพัฒนาต่อยอดอุตสาหกรรมอนาคต เพื่อเป็นแหล่งการถ่ายเทเทคโนโลยี เชื่อมโยงการผลิตกับอุตสาหกรรมที่เป็นฐานรายได้ประเทศ และเป็นกลไกการขับเคลื่อนเศรษฐกิจไทยให้เข้าสู่การเป็นศูนย์กลางการผลิตและบริการทั้งในระดับอนุภูมิภาคและในภูมิภาคอาเซียน พัฒนาโครงสร้างพื้นฐานที่สนับสนุนการขยายตัวด้านการค้าการลงทุน เช่น โลจิสติกส์ และพลังงาน รวมทั้งปัจจัยสนับสนุนการลงทุนอื่นๆ เช่น ลดอุปสรรคการเคลื่อนย้ายเงินทุนระหว่างประเทศ เป็นต้น ส่งเสริมการนำเทคโนโลยีและนวัตกรรมมาประยุกต์ใช้ทั้งภาคการผลิต การตลาด การบริหารจัดการการเงิน และโลจิสติกส์ เชื่อมโยงเศรษฐกิจดิจิทัล ในการอำนวยความสะดวกทางการค้าการลงทุนด้วยระบบอิเล็กทรอนิกส์ และสนับสนุนการลงทุนเพื่อสร้างเศรษฐกิจและสังคมแห่งปัญญาและการเรียนรู้ มุ่งเน้นการพัฒนาธุรกิจเชิงสร้างสรรค์ การลงทุนที่ใช้เทคโนโลยีขั้นสูง และเป็นมิตรกับสิ่งแวดล้อม การประหยัดพลังงานและการใช้พลังงานทดแทน การลงทุนด้านการวิจัยและพัฒนาเชิงพาณิชย์ การจัดตั้งสำนักงานใหญ่ข้ามประเทศ บริษัทการค้าระหว่างประเทศ รวมทั้งการให้ความสำคัญเรื่องความรับผิดชอบต่อสังคมและการตอบแทนสู่สังคมขององค์กร และกิจการเพื่อสังคม

5.2 การพัฒนาศักยภาพคนตามช่วงวัยและการปฏิรูประบบเพื่อสร้างสังคมสูงวัยอย่างมีคุณภาพ

5.2.1 การพัฒนาศักยภาพคนในทุกช่วงวัยให้สนับสนุนการเจริญเติบโตของประเทศ

โดยช่วงวัยเด็กตั้งแต่แรกเกิดให้มีพัฒนาการที่สมวัยในทุกด้าน วัยเรียน วัยรุ่นให้มีทักษะการเรียนรู้ ทักษะชีวิตสามารถอยู่ร่วมกับผู้อื่นภายใต้บริบทสังคมที่เป็นพหุวัฒนธรรม วัยแรงงานให้มีการพัฒนาระดับสมรรถนะฝีมือแรงงานเพื่อสร้างผลิตภาพเพิ่มให้กับประเทศ วัยผู้สูงอายุให้มีการทำงานที่เหมาะสมตามศักยภาพและประสบการณ์ มีรายได้ในการดำรงชีวิต มีการสร้างเสริมและฟื้นฟูสุขภาพเพื่อป้องกันหรือชะลอความทุพพลภาพและโรคเรื้อรังต่างๆ ที่จะก่อให้เกิดภาระแก่ปัจเจกบุคคล ครอบครัว และระบบบริการสุขภาพ

5.2.2 การยกระดับคุณภาพการศึกษาและการเรียนรู้ให้มีคุณภาพ เท่าเทียมและทั่วถึง โดย

(1) ปฏิรูประบบบริหารจัดการทางการศึกษา โดยปรับระบบบริหารจัดการการศึกษาใหม่ เพื่อสร้างความรับผิดชอบต่อผลลัพธ์ (Accountability)

(2) ปฏิรูประบบการคลังด้านการศึกษา เพื่อเพิ่มคุณภาพและประสิทธิภาพการจัดการศึกษาโดยการจัดสรรงบประมาณตรงสู่ผู้เรียน ส่งเสริมการมีส่วนร่วมจากภาคเอกชนในการจัดการศึกษา

(3) พัฒนาคุณภาพครูทุกระดับ ตั้งแต่กระบวนการผลิต สรรหา และการคัดเลือกให้ได้คนดี คนเก่ง รวมทั้งระบบการประเมินและรับรองคุณภาพที่เน้นผลลัพธ์จากตัวผู้เรียน และ

(4) ปฏิรูประบบการเรียนรู้ โดยมุ่งจัดการเรียนรู้เพื่อสร้างสมรรถนะกำลังคนทั้งระบบ การศึกษาตั้งแต่ระดับประถมศึกษาจนถึงการเรียนรู้ตลอดชีวิต พัฒนาสื่อเพื่อการเรียนรู้ ปรับหลักสูตรและผลิตกำลังคน ให้สอดคล้องกับการเปลี่ยนแปลงและความต้องการของตลาด การวิจัยและการใช้เทคโนโลยีและสื่อเพื่อการเรียนรู้

5.2.3 การพัฒนาด้านสุขภาพ โดยส่งเสริมการพัฒนาเทคโนโลยีและนวัตกรรมทาง

การแพทย์เพื่อรองรับการเป็นสังคมผู้สูงอายุทั้งในด้านผลิตภัณฑ์สุขภาพและที่อยู่อาศัย สำหรับผู้สูงอายุยกระดับการบริหารจัดการระบบสุขภาพเพื่อลดความเหลื่อมล้ำและสร้างความยั่งยืนในระยะยาว โดยพัฒนาระบบข้อมูลสารสนเทศเพื่อการบริหารทรัพยากรด้านสาธารณสุข บูรณาการระบบหลักประกันสุขภาพ ภาครัฐให้เกิดความเป็นเอกภาพในการบริหารจัดการและการใช้ทรัพยากร และส่งเสริมการอภิบาลระบบสุขภาพในรูปแบบเครือข่ายที่มีการใช้ทรัพยากรร่วมกัน พัฒนาศักยภาพของประเทศไทยสู่การเป็นศูนย์กลางสุขภาพนานาชาติ ทั้งในด้านศูนย์กลางบริการสุขภาพ (Medical Service Hub) ศูนย์กลางบริการเพื่อส่งเสริมสุขภาพ (Wellness Hub) ศูนย์กลางยาและผลิตภัณฑ์เพื่อสุขภาพ (Product Hub) และศูนย์กลางบริการวิชาการและงานวิจัย (Academic Hub) เพื่อนำรายได้กลับมาใช้ยกระดับคุณภาพบริการสาธารณสุขภายในประเทศรวมทั้งส่งเสริมให้ ความสำคัญกับมิติสุขภาพในทุกนโยบายสาธารณะ (Health in All Policies) เพื่อให้การขับเคลื่อนนโยบายของทุก ภาคส่วนตระหนักถึงผลกระทบของนโยบายสาธารณะที่มีต่อสุขภาพของประชาชน

5.2.4 การสร้างสภาพแวดล้อมและนวัตกรรมที่เอื้อต่อการดำรงชีพในสังคมสูงวัย โดยการ ปรับปรุงสภาพแวดล้อมและความจำเป็นทางกายภาพให้เหมาะกับวัย และการพัฒนาระบบการดูแลผู้สูงอายุใน รูปแบบที่หลากหลายทั้งในด้านการจัดบริการสุขภาพและสวัสดิการสังคมอย่างบูรณาการ โดยการมีส่วนร่วมของทุก ภาคส่วนอย่างต่อเนื่อง รวมทั้งพัฒนาชุมชนที่มีศักยภาพและความพร้อมให้เป็นต้นแบบของการดูแลผู้สูงอายุเพื่อ ขยายผลไปสู่ชุมชนอื่น ตลอดจนการพัฒนา นวัตกรรมในการใช้ชีวิตประจำวันสำหรับผู้สูงอายุ

5.3 การลดความเหลื่อมล้ำทางสังคม

5.3.1 การยกระดับรายได้และสร้างโอกาสในการประกอบอาชีพ มุ่งเน้นการเพิ่มผลิตภาพแรงงาน โดยสนับสนุนให้แรงงานมีโอกาสเข้าถึงการเรียนรู้และพัฒนาทักษะฝีมือแรงงานอย่างมีมาตรฐาน ปรับโครงสร้าง ค่าจ้างแรงงานให้ชัดเจนและสะท้อนทักษะฝีมือแรงงานอย่างแท้จริง เร่งผลักดันให้การใช้ระบบมาตรฐานคุณวุฒิ วิชาชีพและมาตรฐานฝีมือแรงงานในทางปฏิบัติอย่างเป็นรูปธรรม นอกจากนี้ เพิ่มผลิตภาพทางการผลิตของ เกษตรกรรายย่อย โดยสนับสนุนการวิจัยและพัฒนาและการผลิตทางการเกษตรที่สอดคล้องกับพื้นที่ สร้าง หลักประกันรายได้แทนการอุดหนุนด้านราคาสินค้าเกษตร ลดต้นทุนทางการเกษตรโดยสนับสนุนปัจจัยการผลิต

5.3.2 การจัดการบริการทางสังคมให้ทุกคนตามสิทธิขั้นพื้นฐาน และเน้นการสร้างภูมิคุ้มกันระดับ ปัจเจก โดย (1) พัฒนาระบบบริการสาธารณะให้มีคุณภาพและมีช่องทางการเข้าถึงอย่างหลากหลาย โดยเฉพาะ ระบบบริการสาธารณสุขและการศึกษาขั้นพื้นฐาน สวัสดิการสังคม และกระบวนการยุติธรรม (2) สนับสนุนการ จัดหาที่อยู่อาศัยของผู้มีรายได้น้อยและการเข้าถึงระบบสาธารณสุขปโภค กำหนดเป็นนโยบายที่อยู่อาศัยแห่งชาติและ

เมืองน่าอยู่ พัฒนาโครงการที่อยู่อาศัยแก้ปัญหาชุมชนแออัดในเมืองโดยดำเนินการร่วมกับภาคธุรกิจเอกชน และ (3) การจัดรูปแบบสวัสดิการพื้นฐานที่จำเป็นและเหมาะสมตามกลุ่มเป้าหมาย (Customized Welfare) ที่คำนึงถึงฐานะทางเศรษฐกิจและสังคมที่แตกต่างกัน โดยมีแนวทางการรับภาระค่าใช้จ่ายร่วมกัน (Cost Sharing)

5.3.3 การสร้างความเสมอภาคในการเข้าถึงทรัพยากร โดยปฏิรูปที่ดินเพื่อการเกษตร สนับสนุนให้เกษตรกรรายย่อยที่ไร้ที่ดินทำกินและยากจนได้มีที่ดินเป็นของตนเองหรือมีสิทธิทำกินในที่ดินปฏิรูประบบการบริหารจัดการน้ำอย่างเป็นระบบและเข้าถึงพื้นที่เป้าหมายได้อย่างแท้จริงด้วยการผลักดัน พรบ.ทรัพยากรน้ำ พ.ศ. และบูรณาการแผนงานและงบประมาณร่วมกันของหน่วยงาน และสร้างกระบวนการมีส่วนร่วม รวมทั้งปรับโครงสร้างภาษีที่เป็นธรรม เช่น ภาษีที่ดินและสิ่งปลูกสร้าง ภาษีมรดก และภาษีสิ่งแวดล้อม เป็นต้น

5.3.4 การเข้าถึงกระบวนการยุติธรรมอย่างเสมอภาค การคุ้มครองสิทธิขั้นพื้นฐาน และการเข้าถึงกระบวนการยุติธรรมอย่างเท่าเทียมโดยการเสริมศักยภาพและความเข้มแข็งด้านกฎหมายให้แก่ประชาชน รวมทั้งการปรับปรุงและบังคับใช้กฎหมายเพื่อลดปัญหาความเหลื่อมล้ำ เช่น กฎหมายป่าชุมชนกฎหมายภาษีมรดกกฎหมายที่ดิน เป็นต้น

5.4 การรองรับการเชื่อมโยงภูมิภาคและความเป็นเมือง

5.4.1 การลงทุนด้านโครงสร้างพื้นฐานและสิ่งอำนวยความสะดวกของเมือง เตรียมความพร้อมรองรับความเป็นเมือง ทั้งด้านการบริหารจัดการด้านผังเมืองด้านสาธารณูปโภค สาธารณูปการ ระบบคมนาคมขนส่ง ระบบบริหารจัดการสิ่งแวดล้อม ระบบการศึกษาและระบบสาธารณสุขที่ได้มาตรฐาน มีคุณภาพ และเพียงพอต่อความต้องการของคนในเมือง รวมทั้งเสริมสร้างความสามารถในการบริหารจัดการเมืองตามระดับการพัฒนา

5.4.2 การพัฒนาด้านการขนส่งและโลจิสติกส์เชื่อมโยงกับเพื่อนบ้าน ส่งเสริมและเร่งรัดการพัฒนากระบวนการบริหารจัดการโลจิสติกส์ของประเทศเพื่อเพิ่มความสามารถในการแข่งขันของประเทศทั้งด้านการค้าการลงทุน และการบริการ โดยคำนึงถึงการเป็นมิตรต่อสิ่งแวดล้อม (Green Logistics) สนับสนุนให้เกิดความร่วมมือในห่วงโซ่อุปทาน และปรับปรุงกฎหมาย กฎระเบียบ รวมทั้งปรับลดกระบวนการด้านอำนวยความสะดวกทางการค้าขนส่ง และโลจิสติกส์ให้มีความสะดวกและมีประสิทธิภาพต่อภาคธุรกิจอย่างแท้จริง

5.4.3 การส่งเสริมการลงทุน การค้าชายแดน และการจัดตั้งเขตพัฒนาเศรษฐกิจพิเศษ ให้ความสำคัญกับนโยบายส่งเสริมการลงทุนและการค้าชายแดนเพื่อดึงดูดให้นักลงทุนในภูมิภาคเข้ามาลงทุนในไทยและประเทศเพื่อนบ้าน รวมทั้งส่งเสริมการจัดตั้งเขตพัฒนาเศรษฐกิจพิเศษในพื้นที่ชายแดนโดยให้ความสำคัญกับการลงทุนโครงสร้างพื้นฐาน การส่งเสริมการลงทุนและสิทธิประโยชน์ การบริหารจัดการแรงงานต่างด้าว และการให้บริการจุดเดียวเบ็ดเสร็จ เพื่อช่วยอำนวยความสะดวกด้านการค้าชายแดนและการผ่านแดนระหว่างไทยกับประเทศในภูมิภาคมากขึ้น

5.5 การสร้างความเจริญเติบโตทางเศรษฐกิจและสังคมอย่างเป็นมิตรกับสิ่งแวดล้อม

5.5.1 การรักษาทุนทางธรรมชาติเพื่อการเติบโตสีเขียว ใช้ประโยชน์จากทุนธรรมชาติ โดยคำนึงถึงขีดจำกัดและศักยภาพในการฟื้นตัว ปกป้องรักษาทรัพยากรป่าไม้ โดยสนธิกำลังของทุกภาคส่วนนำระบบสารสนเทศมาใช้ในการบริหารจัดการ บังคับใช้กฎหมายอย่างมีประสิทธิภาพและเป็นธรรม เพิ่มพื้นที่ป่าไม้โดย

ส่งเสริมการปลูกไม้มีค่าทางเศรษฐกิจระยะยาว อนุรักษ์และใช้ประโยชน์ความหลากหลายทางชีวภาพอย่างยั่งยืนและแบ่งปันผลประโยชน์อย่างเป็นธรรม รวมทั้งผลักดันแนวทางการประเมินมูลค่าของระบบนิเวศและการสร้างรายได้จากการอนุรักษ์ จัดสรรที่ดินให้แก่ผู้ยากไร้ กระจายการถือครองที่ดิน จัดทำฐานข้อมูลที่ดินเพื่อการบริหารจัดการอย่างเป็นระบบ การจัดเก็บภาษีที่ดินในอัตราก้าวหน้า กำหนดเขตจัดการถือครองที่ดินที่เหมาะสม และกำหนดมาตรการป้องกันการถือครองที่ดินของคนต่างชาติ บริหารจัดการน้ำเพื่อให้เกิดความยั่งยืน บูรณาการระหว่างหน่วยงานอย่างเป็นระบบ สร้างศูนย์ข้อมูลทรัพยากรน้ำ จัดตั้งองค์กรบริหารจัดการน้ำในระดับพื้นที่ เช่น คณะกรรมการลุ่มน้ำ และองค์กรผู้นำ คุ้มครองทรัพยากรทางทะเลและชายฝั่ง ลดความขัดแย้งเชิงนโยบายระหว่างการพัฒนาโครงสร้างพื้นฐาน การท่องเที่ยว การประมง และวิถีชีวิตของชุมชนบริหารจัดการแร่โดยกำหนดปริมาณที่เหมาะสมในการนำแร่มาใช้ประโยชน์ คำนึงถึงความจำเป็นและมูลค่าในอนาคต บังคับใช้มาตรการควบคุมผลกระทบจากการทำเหมืองแร่ที่ก่อมลพิษต่อสภาพแวดล้อมและสุขภาพอนามัยของประชาชน

5.5.2 การส่งเสริมการบริโภคที่เป็นมิตรกับสิ่งแวดล้อม สร้างระบบหมุนเวียนวัสดุที่ใช้แล้วที่มีประสิทธิภาพ ขับเคลื่อนสู่ Zero Waste Society ผ่านมาตรการต่างๆ เช่น การปฏิรูประบบภาษีและค่าธรรมเนียมเพื่อสิ่งแวดล้อม การศึกษาเพื่อสิ่งแวดล้อม มาตรฐานและฉลากสินค้า เป็นต้น

5.5.3 การส่งเสริมการผลิต การลงทุน และการสร้างงานสีเขียว เพื่อยกระดับประเทศสู่เศรษฐกิจและสังคมที่เป็นมิตรกับสิ่งแวดล้อม พัฒนาคัลเลอร์อุตสาหกรรมสีเขียว ส่งเสริมผู้ประกอบการให้สามารถปรับระบบห่วงโซ่อุปทานหรือห่วงโซ่คุณค่าที่เป็นมิตรกับสิ่งแวดล้อม (Green Supply Chain/Green Value Chain) ส่งเสริมการทำการเกษตรกรรมยั่งยืน รวมทั้งส่งเสริมภาคบริการที่มีผลกระทบต่อสิ่งแวดล้อมน้อย เพื่อให้ประเทศไทยมีศักยภาพให้มีบทบาทมากขึ้นในการขับเคลื่อนเศรษฐกิจ

5.5.4 การจัดการมลพิษและรักษาคุณภาพสิ่งแวดล้อม ด้วยการเร่งรัดการควบคุมมลพิษทั้งทางอากาศ ชยะ น้ำเสีย และของเสียอันตราย ที่เกิดจากการผลิตและบริโภค เพื่อสร้างคุณภาพสิ่งแวดล้อมที่ดีให้กับประชาชน เร่งรัดแก้ไขปัญหาการจัดการขยะเป็นลำดับแรก โดยส่งเสริมให้เกิดกลไกการคัดแยกขยะเพื่อนำกลับมาใช้ใหม่ให้มากที่สุดเร่งกำจัดขยะมูลฝอยตกค้างสะสมในสถานที่กำจัดในพื้นที่วิกฤต สร้างรูปแบบการจัดการขยะมูลฝอยและของเสียอันตรายที่เหมาะสม เน้นการแปรรูปเป็นพลังงาน สร้างวินัยของคนในชาติมุ่งสู่การจัดการที่ยั่งยืน โดยให้ความรู้แก่ประชาชน และการบังคับใช้กฎหมาย

5.5.5 การพัฒนาความร่วมมือด้านสิ่งแวดล้อมระหว่างประเทศ ผลักดันการจัดทำแผนแม่บทการบริหารจัดการทรัพยากรธรรมชาติและสิ่งแวดล้อมของอาเซียน หาแนวทางการร่วมมือกับอาเซียนและอนุภูมิภาคลุ่มน้ำโขงในประเด็นการขนส่งข้ามพรมแดน การเคลื่อนย้ายแรงงาน การบริหารจัดการพลังงานและการบริหารจัดการทรัพยากรธรรมชาติ

5.5.6 การเพิ่มขีดความสามารถในการปรับตัวเพื่อรองรับการเปลี่ยนแปลงสภาพภูมิอากาศและการบริหารจัดการเพื่อลดความเสี่ยงด้านภัยพิบัติ เพิ่มขีดความสามารถในการรับมือและปรับตัวต่อการเปลี่ยนแปลงสภาพภูมิอากาศ เพิ่มศักยภาพในการลดการปล่อยก๊าซเรือนกระจกให้กับทุกภาคส่วน ส่งเสริมการวิจัยและพัฒนาทางวิทยาศาสตร์ เทคโนโลยี และนวัตกรรมเพื่อลดผลกระทบและปรับตัวต่อการเปลี่ยนแปลงสภาพภูมิอากาศ พัฒนาระบบฐานข้อมูลและระบบการเตือนภัย ตลอดจนส่งเสริมความร่วมมือระหว่างประเทศด้านการเปลี่ยนแปลง

สภาพภูมิอากาศและภัยพิบัติทางธรรมชาติ ให้มีความสำคัญกับการป้องกันน้ำท่วม วางแผนป้องกันเมืองและพื้นที่ชายฝั่ง พัฒนาเมืองที่สามารถปรับตัวและยืดหยุ่นต่อการเปลี่ยนแปลงสภาพภูมิอากาศ (Climate Resilience City) การให้บริการของระบบนิเวศ ส่งเสริมการลงทุนของภาคเอกชนในการรับมือภัยพิบัติโดยสร้างแนวป้องกันตามธรรมชาติ และการจัดทำแผนธุรกิจต่อเนื่อง รวมทั้งการพัฒนากระบวนการจัดการภัยพิบัติให้มีประสิทธิภาพพร้อมรองรับแนวโน้มการเกิดภัยพิบัติที่รุนแรงในอนาคต

5.6 การบริหารราชการแผ่นดินที่มีประสิทธิภาพ

5.6.1 การสร้างความโปร่งใสในทุกขั้นตอนของการปฏิบัติราชการ โดยให้มีช่องทางให้ทุกภาคส่วนสามารถเข้าถึง เข้าตรวจสอบข้อมูลของภาครัฐและร้องเรียนได้ เช่น ข้อมูลการประกวดราคาจัดซื้อ จัดจ้าง โครงการของทางราชการ ข้อมูลการประมูลโครงการ ผู้ชนะการประมูลและราคาปิดประมูลข้อมูลความก้าวหน้าตามกระบวนการยุติธรรม เช่น คดีที่ไม่ดำเนินการตามหลักธรรมาภิบาล คดีทุจริตคอร์รัปชันและคดีที่ประชาชนให้ความสนใจในแต่ละยุคสมัย ฯลฯ

5.6.2 การพัฒนาบุคลากรภาครัฐ ให้มีความเป็นมืออาชีพและเพียงพอต่อการขับเคลื่อนภารกิจภาครัฐร่วมกับภาคเอกชนและภาคประชาสังคมที่เปลี่ยนแปลงไป เพื่อให้ระบบราชการเล็กกะทัดรัดแต่มีความคล่องตัวและมีประสิทธิภาพสูง

5.6.3 การสร้างรูปแบบการพัฒนา อปท. ให้เหมาะสม สามารถรับมือการเปลี่ยนแปลงทางด้านเศรษฐกิจ สังคมและสิ่งแวดล้อม รวมทั้งเป็นแกนหลักในการประสานเครือข่ายและเชื่อมโยงภาคส่วนต่างๆ ในระดับพื้นที่ได้อย่างมีประสิทธิภาพ

5.6.4 การสร้างระบบตรวจสอบ ติดตามและประเมินผลที่มีประสิทธิภาพ สร้างผลงานที่มีคุณภาพ รวดเร็วและน่าเชื่อถือ สามารถเป็นเครื่องมือให้กับคณะรัฐมนตรีประกอบการตัดสินใจในเชิงนโยบายได้ โดยเฉพาะอย่างยิ่งการติดตาม ประเมินผลโครงการใหญ่ๆ ที่มีการใช้จ่ายงบประมาณเป็นจำนวนมาก และเป็นโครงการที่มีผลกระทบในวงกว้าง

6. การกำหนดยุทธศาสตร์การพัฒนาของแผนพัฒนาฯ ฉบับที่ 12

1) ยุทธศาสตร์การเสริมสร้างและพัฒนาศักยภาพทุนมนุษย์

พัฒนาคนทุกช่วงวัยเพื่อให้คนไทยเป็นคนดี คนเก่ง มีระเบียบวินัย และมีคุณภาพชีวิตที่ดี โดยเฉพาะการพัฒนาและดูแลผู้สูงอายุที่จะมีส่วนสูงขึ้นไปในสังคมสูงวัยทั้งการจ้างงานที่เหมาะสม การฟื้นฟูและดูแลสุขภาพเพื่อชะลอความทุพพลภาพและโรคเรื้อรัง การสร้างสภาพแวดล้อมและนวัตกรรมที่เอื้อต่อสังคมสูงวัย มุ่งเน้นการพัฒนาศักยภาพคนเพื่อเป็นฐานการเพิ่มขีดความสามารถในการแข่งขันของประเทศและรองรับการลดลงของขนาดกำลังแรงงาน โดยการยกระดับคุณภาพการศึกษาและการเรียนรู้ที่สอดคล้องกับการเรียนรู้ในศตวรรษที่ 21 การป้องกันและควบคุมปัจจัยทางสังคมที่กำหนดสุขภาพเพื่อสร้างสุขภาวะที่ดี การสร้างความปลอดภัยให้ครอบครัวไทย รวมทั้งการเสริมสร้างบทบาทของสถาบันทางสังคมและทุนทางวัฒนธรรมในการส่งเสริมคุณธรรมจริยธรรมในสังคม

2) ยุทธศาสตร์การสร้างความเป็นธรรมลดความเหลื่อมล้ำในสังคม

มุ่งเน้นการลดความเหลื่อมล้ำในทุกมิติเพื่อสร้างความปรองดองในสังคม การสร้างโอกาสให้ทุกคนในสังคมไทย

สามารถเข้าถึงทรัพยากร แหล่งทุนในการประกอบอาชีพ เพื่อยกระดับรายได้และขับเคลื่อนเศรษฐกิจฐานราก การเข้าถึงบริการทางสังคมของรัฐอย่างมีคุณภาพ ทั้งถึง และเป็นธรรม อาทิ การสร้างโอกาสการเข้าถึงการศึกษาและการเรียนรู้เพื่อพัฒนาคนได้เต็มตามศักยภาพสามารถประกอบอาชีพและดำรงชีวิตได้โดยมีความใฝ่รู้และทักษะที่เหมาะสม เน้นการเรียนรู้เพื่อสร้างสัมมาชีพในพื้นที่ การจัดรูปแบบบริการสุขภาพและสวัสดิการทางสังคมขั้นพื้นฐานที่จำเป็นและเหมาะสมตามกลุ่มเป้าหมาย การพัฒนาระบบบริการสาธารณสุขให้มีคุณภาพและมีช่องทางการเข้าถึงที่หลากหลาย รวมทั้งการพัฒนาระบบยุติธรรมชุมชนการเพิ่มศักยภาพกองทุนยุติธรรมเพื่อสร้างโอกาสการเข้าถึงกระบวนการยุติธรรมอย่างเสมอภาค ซึ่งจะนำไปสู่การลดความยากจนและความเหลื่อมล้ำอันจะนำไปสู่การลดความขัดแย้งในสังคมไทย

3) ยุทธศาสตร์การสร้างความเข้มแข็งทางเศรษฐกิจและแข่งขันได้อย่างยั่งยืน

ให้ความสำคัญกับการบริหารจัดการนโยบายการเงินและนโยบายการคลัง โดยรวมถึงการปฏิรูปภาษีทั้งระบบเพื่อรักษาเสถียรภาพและเพิ่มประสิทธิภาพของระบบเศรษฐกิจการปรับโครงสร้างทั้งห่วงโซ่คุณค่าในภาคเกษตร อุตสาหกรรม บริการ การลงทุน เพื่อต่อยอดการสร้างมูลค่าเพิ่มของสาขาการผลิตและบริการที่เป็นฐานการเติบโตทางเศรษฐกิจในปัจจุบัน พร้อมทั้งวางรากฐานการพัฒนาทุนมนุษย์ องค์ความรู้ เทคโนโลยีและนวัตกรรมรวมทั้งกฎระเบียบเพื่อสร้างความเข้มแข็งของสาขาการผลิตและบริการใหม่ และเศรษฐกิจดิจิทัลภายใต้เงื่อนไขการรักษาสิ่งแวดล้อมและการใช้ประโยชน์จากศักยภาพของพื้นที่โดยเฉพาะภาคการผลิตและบริการที่มีศักยภาพที่จะเป็นฐานสำคัญสำหรับการพัฒนาประเทศในอนาคต เช่น อุตสาหกรรมแปรรูปเกษตรและอาหาร อุตสาหกรรมและบริการสร้างสรรค์ อุตสาหกรรมบนฐานชีวภาพ อุตสาหกรรมอากาศยาน อุตสาหกรรมระบบราง อุตสาหกรรมหุ่นยนต์ ธุรกิจบริการสุขภาพ ธุรกิจบริการทางการเงิน ธุรกิจการจัดประชุมและนิทรรศการนานาชาติ ธุรกิจภาพยนตร์ การศึกษานานาชาติ ธุรกิจที่เกี่ยวข้องกับการท่องเที่ยว ศูนย์ปฏิบัติการประจำภูมิภาค เป็นต้น ทั้งนี้ โดยจะให้ความสำคัญกับรูปแบบการพัฒนาในรูปแบบคลัสเตอร์ การสร้างความเชื่อมโยงการผลิตและบริการ การพัฒนา SMEs และการสร้างผู้ประกอบการและเกษตรกรรุ่นใหม่ รวมถึงการสร้างศักยภาพของลูกหลานเกษตรกร โดยจะต้องพัฒนาปัจจัยพื้นฐานเชิงยุทธศาสตร์ทั้งทุนมนุษย์ โครงสร้างพื้นฐาน การพัฒนาวิทยาศาสตร์ เทคโนโลยี และนวัตกรรม การบริหารจัดการและการปรับปรุงกฎระเบียบเพื่ออำนวยความสะดวกต่อการค้า การลงทุน เพื่อรองรับการพัฒนาประเทศสู่ความเป็นชาติการค้า อันจะเป็นการสนับสนุนให้เศรษฐกิจในภาพรวมขยายตัวได้ไม่ต่ำกว่า ร้อยละ 5 ซึ่งเป็นปฐมบทของการขับเคลื่อนเศรษฐกิจไทยเข้าสู่การเป็นประเทศรายได้สูง ที่มีการพัฒนาที่ยั่งยืน ภายใต้กรอบยุทธศาสตร์ชาติในระยะยาว

4) ยุทธศาสตร์ด้านการเติบโตที่เป็นมิตรกับสิ่งแวดล้อมเพื่อการพัฒนาอย่างยั่งยืน

มุ่งอนุรักษ์ฟื้นฟูสร้างความมั่นคงของฐานทรัพยากรธรรมชาติและสิ่งแวดล้อม สร้างสมดุลระหว่างการอนุรักษ์และการใช้ประโยชน์อย่างยั่งยืนและเป็นธรรม บริหารจัดการน้ำให้มีประสิทธิภาพ ภายใต้ยุทธศาสตร์การบริหารจัดการทรัพยากรน้ำ แก้ไขปัญหาวิกฤตสิ่งแวดล้อมโดยเร่งรัดแก้ไขปัญหามลพิษ การจัดการขยะ ลดการปล่อยก๊าซเรือนกระจกลงร้อยละ ๒๐ตามเป้าหมายระยะยาว พัฒนาการผลิตให้มีประสิทธิภาพ ลดการใช้พลังงาน เพื่อปรับตัวไปสู่รูปแบบของการผลิตและการบริโภคคาร์บอนต่ำและเป็นมิตรกับสิ่งแวดล้อมมากขึ้น รวมทั้งยกระดับความสามารถในการป้องกันผลกระทบจากการเปลี่ยนแปลงสภาพภูมิอากาศและภัยพิบัติธรรมชาติ ต่อเนื่องจากแผนพัฒนาฯ ฉบับที่ 11 ทั้งนี้

เพื่อวางรากฐานและสนับสนุนให้ประเทศมีการเติบโตทางเศรษฐกิจและสังคมอย่างยั่งยืน

5) ยุทธศาสตร์การเสริมสร้างความมั่นคงแห่งชาติเพื่อการพัฒนาประเทศสู่ความมั่นคงและยั่งยืน

ให้ความสำคัญกับความมั่นคงที่ส่งผลกระทบต่อการพัฒนาในทุกมิติ ทั้งมิติเศรษฐกิจ สังคม และสิ่งแวดล้อม ตลอดจนการพัฒนาศักยภาพให้ประเทศสามารถรับมือกับภัยคุกคามทุกรูปแบบที่จะเกิดขึ้นในอนาคต โดยมีสาระครอบคลุม ดังนี้ (1) สถาบันหลักของชาติให้ดำรงอยู่อย่างมั่นคงเป็นจุดยึดเหนี่ยวของสังคม (2) ความสามัคคีของคนในชาติ ลดความเหลื่อมล้ำในทุกมิติ และสร้างความเชื่อมั่นในกระบวนการยุติธรรม (3) ความสงบสุขและการอยู่ร่วมกันอย่างสันติสุขในทุกพื้นที่ (4) การบริหารจัดการความมั่นคงชายแดนชายฝั่งทะเล เสริมสร้างและพัฒนาความร่วมมือกับประเทศเพื่อนบ้าน ในการแก้ไขปัญหาด้านความมั่นคง (5) สร้างความเชื่อมั่นและพัฒนาความร่วมมือในกลุ่มประเทศอาเซียนและประชาคมโลกเพื่อรักษาผลประโยชน์ของชาติ ให้สามารถป้องกันแก้ไขปัญหาภัยคุกคามข้ามชาติ ภัยก่อการร้าย (6) เสริมสร้างความมั่นคงทางเทคโนโลยีสารสนเทศและไซเบอร์ (7) รักษาความมั่นคงของฐานทรัพยากรธรรมชาติ สิ่งแวดล้อม และปกป้อง รักษาผลประโยชน์ของชาติทางทะเล (8) เสริมสร้างความมั่นคงทางอาหาร พลังงานและน้ำ โดยการกำหนดแนวทางการบริหารจัดการ (9) เสริมสร้างและพัฒนาศักยภาพการป้องกันประเทศ การรักษาความสงบภายใน และความมั่นคงระหว่างประเทศ รวมทั้งพัฒนาระบบข่าวกรองให้มีประสิทธิภาพ (10) พัฒนาระบบการเตรียมพร้อมแห่งชาติและระบบบริหารจัดการภัยพิบัติ (11) การบริหารจัดการยุทธศาสตร์ด้านความมั่นคง ให้เกิดผลในทางปฏิบัติในระดับพื้นที่ได้อย่างเป็นรูปธรรม พัฒนาระบบการติดตามประเมินผลอย่างเป็นระบบและต่อเนื่อง รวมทั้งสนับสนุนงานศึกษา วิจัย พัฒนาด้านความมั่นคง

6) ยุทธศาสตร์ด้านการเพิ่มประสิทธิภาพและธรรมาภิบาลในภาครัฐ

เพื่อให้การบริหารจัดการภาครัฐมีความโปร่งใส มีประสิทธิภาพ มีความรับผิดชอบและตรวจสอบได้ อย่างเป็นธรรมรวมทั้งประชาชนมีส่วนร่วม มีการกระจายอำนาจ และแบ่งภารกิจรับผิดชอบที่เหมาะสมระหว่างส่วนกลาง ภูมิภาค และท้องถิ่น โดยมีประเด็นการพัฒนาสำคัญ ประกอบด้วย การเพิ่มประสิทธิภาพการบริหารจัดการภาครัฐ การปรับปรุงการให้บริการภาครัฐผ่านเครือข่ายอิเล็กทรอนิกส์ (E-Government) การปรับปรุงกระบวนการงบประมาณ และการมีส่วนร่วมของประชาชนในการติดตามตรวจสอบการเงินการคลังภาครัฐ การกระจายอำนาจสู่ท้องถิ่นโดยการปรับโครงสร้างการบริหารงานท้องถิ่นให้เอื้อต่อการกระจายอำนาจที่มีประสิทธิภาพมากขึ้น และการป้องกันและปราบปรามการทุจริตคอร์รัปชัน เพื่อให้ประเทศไทยปราศจากการคอร์รัปชัน ซึ่งจะเป็ปัจจัยสนับสนุนสำคัญที่จะช่วยส่งเสริมการพัฒนาประเทศในด้านต่างๆ ให้ประสบผลสำเร็จและบรรลุเป้าหมายที่วางไว้ตามกรอบในอนาคตประเทศไทยปี 2577

7) ยุทธศาสตร์ด้านการพัฒนาโครงสร้างพื้นฐานและระบบโลจิสติกส์

การพัฒนาโครงสร้างพื้นฐานและระบบโลจิสติกส์ในช่วงแผนพัฒนาฯ ฉบับที่ 12 จะมุ่งเน้นการพัฒนาคุณภาพโครงสร้างพื้นฐานด้านการคมนาคมขนส่ง การเชื่อมโยงเครือข่ายโทรคมนาคม และการบริหารจัดการโครงสร้างพื้นฐานเพื่อสนับสนุนการพัฒนาพื้นที่เขตเศรษฐกิจพิเศษ พื้นที่เมืองการเชื่อมโยงการเดินทางและขนส่งสินค้าระหว่างประเทศที่ได้มาตรฐาน การพัฒนาความมั่นคงด้านพลังงานและการผลิตพลังงานทดแทน การสนับสนุนการพัฒนาเศรษฐกิจดิจิทัลลดความเหลื่อมล้ำในการเข้าถึงโครงสร้างพื้นฐานเพื่อเพิ่มคุณภาพชีวิตของประชาชน

ในพื้นที่ห่างไกล และการใช้ประโยชน์จากการพัฒนาโครงสร้างพื้นฐานเพื่อสร้างอุตสาหกรรมใหม่ของประเทศ ได้แก่ อุตสาหกรรมระบบราง อุตสาหกรรมซ่อมบำรุงและการผลิตชิ้นส่วนอากาศยาน อุตสาหกรรมผลิตอุปกรณ์เพื่อเพิ่มประสิทธิภาพการใช้พลังงาน รวมทั้งการพัฒนาระบบโลจิสติกส์ทั้งในด้านการส่งเสริมผู้ประกอบการไทยในการสร้างเครือข่ายการขนส่งระหว่างประเทศ การพัฒนาบุคลากรด้านโลจิสติกส์และการปรับปรุงระบบบริหารจัดการกฎหมายและระเบียบที่เกี่ยวข้อง ตลอดจนการพัฒนาสิ่งอำนวยความสะดวกเพื่อรองรับการเปลี่ยนแปลงรูปแบบการขนส่งจากถนนสู่รางเป็นหลัก

8) ยุทธศาสตร์ด้านวิทยาศาสตร์ เทคโนโลยี วิจัย และนวัตกรรม

ให้ความสำคัญกับการขับเคลื่อนการพัฒนาวิทยาศาสตร์ เทคโนโลยี วิจัย และนวัตกรรม ต่อเนื่องจากแผนพัฒนาฯ ฉบับที่ 11 ทั้งการเพิ่มการลงทุนวิจัยและพัฒนา และการปรับปรุงสภาพแวดล้อมของการพัฒนาวิทยาศาสตร์ฯ ทั้งด้านบุคลากรวิจัย โครงสร้างพื้นฐาน และการบริหารจัดการ เพื่อมุ่งให้วิทยาศาสตร์ เทคโนโลยี วิจัย และนวัตกรรมเป็นเครื่องมือสำคัญที่จะช่วยขับเคลื่อนการพัฒนาประเทศในมิติต่างๆ ทั้งการสร้างคุณค่าและมูลค่าเพิ่มให้กับสินค้าและบริการให้สามารถตอบสนองความต้องการของผู้บริโภคที่เปลี่ยนแปลงไปนำไปสู่ศักยภาพการแข่งขันที่สูงขึ้น เสริมสร้างสังคมที่มีตรรกะทางความคิด มีทุนทางปัญญา เพื่อเป็นรากฐานการดำรงชีวิตที่มีความสุขของคนไทย บริหารจัดการทรัพยากรธรรมชาติและสิ่งแวดล้อมสู่ความสมดุล อันจะนำมาซึ่งคุณภาพชีวิตที่ดีขึ้นของประชาชน รวมทั้งเพื่อแก้ไขปัญหาและยกระดับความเจริญให้กับภาคส่วนต่างๆ ทั้งเศรษฐกิจและสังคม ตลอดจนสนับสนุนให้เกิดกลไกบูรณาการระหว่างหน่วยงานและองค์กรต่างๆ ที่เกี่ยวข้อง อันจะสนับสนุนให้ประเทศไทยก้าวสู่การแข่งขันในศตวรรษหน้าโดยหลุดพ้นจากกับดักประเทศรายได้ปานกลาง และก้าวไปสู่ประเทศที่มีรายได้สูงในอนาคต

9) ยุทธศาสตร์การพัฒนาภาคเมือง และพื้นที่เศรษฐกิจ

กำหนดยุทธศาสตร์การพัฒนาภาคเมือง และพื้นที่เศรษฐกิจสำคัญให้สอดคล้องกับทิศทางการพัฒนาประเทศ ศักยภาพ โอกาสและข้อจำกัดของพื้นที่ รวมทั้งความต้องการของภาคีการพัฒนาที่เกี่ยวข้อง เพื่อรักษาฐานเศรษฐกิจเดิมให้เข้มแข็งโดยมีคุณภาพสิ่งแวดล้อมตามมาตรฐานสากลสร้างฐานเศรษฐกิจใหม่รองรับการเข้าสู่ประชาคมเศรษฐกิจอาเซียน เพื่อกระจายกิจกรรมทางเศรษฐกิจและความเจริญสู่ภูมิภาค พัฒนาเมืองศูนย์กลางความเจริญในภูมิภาคให้เป็นเมืองน่าอยู่และปลอดภัย สนับสนุนการเชื่อมโยงในภูมิภาคเพื่อเพิ่มขีดความสามารถในการแข่งขันของพื้นที่และสร้างความอยู่ดีมีสุขให้แก่ประชาชนอย่างทั่วถึง โดยมีสาระครอบคลุม ดังนี้ (1) การพัฒนาภาค (2) การพัฒนาเมืองศูนย์กลางความเจริญในภูมิภาค (3) การพัฒนาพื้นที่ฐานเศรษฐกิจหลักบริเวณชายฝั่งทะเลตะวันออก และ (4) การพัฒนาพื้นที่เศรษฐกิจพิเศษชายแดน รวมทั้งความเชื่อมโยงกับการพัฒนาคลัสเตอร์อุตสาหกรรมและบริการที่มีศักยภาพ และโครงการพัฒนาท่าเรือน้ำลึกทวาย

10) ยุทธศาสตร์ด้านการต่างประเทศ ประเทศเพื่อนบ้าน และภูมิภาค

กำหนดยุทธศาสตร์การต่างประเทศ ประเทศเพื่อนบ้าน ภูมิภาค ให้เกิดการประสานและพัฒนาคือความร่วมมือกันระหว่างประเทศ ทั้งในเชิงรุกและรับอย่างสร้างสรรค์ โดยมุ่งเน้นการดูแลการดำเนินงานตามข้อผูกพันและพันธกรณี ตลอดจนมาตรฐานต่างๆ ที่ไทยมีความเกี่ยวข้องในฐานะประเทศสมาชิก ทั้งในเวทีระดับโลก ระดับภูมิภาค และระดับอนุภูมิภาค อาทิ การดำเนินงานเป้าหมายการพัฒนาที่ยั่งยืน (SDGs) การประมง การค้ามนุษย์ และอื่นๆ ให้เข้า

สู่มาตรฐานสากลและเป็นที่ยอมรับของประชาคมโลก เป็นต้น การเตรียมความพร้อมในการรองรับและดำเนินงานของประเทศไทยภายหลังการเข้าสู่ประชาคมอาเซียนในปี ๒๕๕๘ (Post-ASEAN 2015) การปรับตัวและพัฒนาขีดความสามารถในการแข่งขันของประเทศเพื่อรองรับและสอดคล้องกับการดำเนินงานตามพันธกรณีของความร่วมมือระดับภูมิภาค อาทิ Regional Comprehensive Economic Partnerships (RCEP) เป็นต้น การเสริมสร้างความเชื่อมโยงกันระหว่างประเทศในอนุภูมิภาคประเทศเพื่อนบ้านและภูมิภาค และการส่งเสริมให้ประเทศไทยเป็นฐานของการประกอบธุรกิจ การให้บริการทางการศึกษา การให้บริการด้านการเงิน การให้บริการด้านสุขภาพ การให้บริการด้านโลจิสติกส์และการลงทุนเพื่อการวิจัยและพัฒนา รวมทั้งเป็นฐานความร่วมมือในเอเชีย

1.3 แผนพัฒนาภาค/แผนพัฒนากลุ่มจังหวัด/แผนพัฒนาจังหวัด

1.3.1 แผนพัฒนาภาคตะวันออกเฉียงเหนือ พ.ศ. 2560 – 2565 ฉบับทบทวน

1. สภาพทั่วไป

1.1 ที่ตั้ง ภาคตะวันออกเฉียงเหนือ ตั้งอยู่ระหว่างละติจูด 14°7' ถึง 18°27' เหนือ และลองจิจูด 100°54' ถึง 105°37' ตะวันออก ตั้งอยู่ในตำแหน่งศูนย์กลางของอนุภูมิภาคแม่น้ำโขง โดยมีอาณาเขตติดต่อกับสาธารณรัฐประชาธิปไตยประชาชนลาว ด้านตะวันออกและด้านเหนือ มีแม่น้ำโขงเป็นเส้นกั้นพรมแดน และด้านใต้ติดต่อราชอาณาจักรกัมพูชา โดยมีเทือกเขาพนมดงรัก กั้นพรมแดน

1.2 พื้นที่และลักษณะภูมิประเทศ มีพื้นที่รวม 105.53 ล้านไร่ ลักษณะภูมิประเทศเป็นที่ราบสูง มีความลาดเอียงไปทางตะวันออก มีลักษณะคล้ายกระทะ แบ่งเป็น 2 เขตใหญ่ ได้แก่ บริเวณแอ่งที่ราบโคราช อยู่บริเวณที่ราบลุ่มแม่น้ำมูลและชี ลักษณะเป็นที่ราบสูงสลับกับเนินเขา และบริเวณแอ่งสกลนคร อยู่ทางตอนเหนือของภาค ตั้งแต่แนวเขาภูพานไปจนถึงแม่น้ำโขง เทือกเขาที่แบ่งระหว่างแอ่งโคราชและแอ่งสกลนคร ได้แก่ เทือกเขาภูพาน

1.3 ภูมิอากาศ มีอากาศร้อนชื้นสลับกับแล้ง แบ่งเป็น 3 ฤดู คือ ฤดูร้อน ช่วงเดือนกุมภาพันธ์-พฤษภาคม อากาศจะร้อนและแห้งแล้งมาก จังหวัดที่มีอุณหภูมิสูงสุด คือ อุตรดิตถ์ ฤดูฝน ช่วงเดือนพฤษภาคม-ตุลาคม ได้รับอิทธิพลของลมมรสุมตะวันตกเฉียงใต้ ทำให้มีฝนตกเป็นบริเวณกว้าง แต่มีแนวเทือกเขาตงพญาเย็น และสันกาลแพง กั้นลมฝนจากมรสุมตะวันตกเฉียงใต้ ส่งผลให้พื้นที่แอ่งโคราช ซึ่งเป็นเขตเงาฝนจึงมีสภาพแห้งแล้งกว่าแอ่งสกลนคร จังหวัดที่มีฝนตกมากที่สุด คือ นครพนม ฝนตกน้อยที่สุด คือ นครราชสีมา ฤดูหนาว ช่วงเดือนพฤศจิกายน-กุมภาพันธ์ อากาศหนาวเย็น ได้รับอิทธิพลของลมมรสุมตะวันออกเฉียงเหนือจากประเทศจีน จังหวัดที่มีอุณหภูมิต่ำสุด คือ จังหวัดเลย

1.4 การใช้ประโยชน์ที่ดิน ในปี 2559 มีพื้นที่รวม 105.53 ล้านไร่ จำแนกเป็นพื้นที่ป่าไม้ 15.66 ล้านไร่ หรือร้อยละ 14.9 พื้นที่ทางการเกษตร 63.87 ล้านไร่ หรือร้อยละ 60.5 และพื้นที่ใช้ประโยชน์อื่นๆ 26.02 ล้านไร่ หรือร้อยละ 24.7 ของพื้นที่ภาค

1.5 ทรัพยากรธรรมชาติ

1.5.1 ดิน สภาพดินเป็นดินทรายไม่อุ้มน้ำ ทำให้ขาดแคลนน้ำ และขาดธาตุอาหาร ได้ดินมีเกลือหิน ทำให้ดินเค็ม จึงมีข้อจำกัดต่อการใช้ที่ดินเพื่อการเกษตร

1.5.2 แหล่งน้ำ มีลุ่มน้ำขนาดใหญ่ 3 ลุ่ม ได้แก่ แม่น้ำชี มีความยาวประมาณ 765 กิโลเมตร ยาวที่สุดในประเทศไทย มีต้นน้ำที่ทิวเขาเพชรบูรณ์ และไหลไปรวมกับแม่น้ำมูลที่จังหวัดอุบลราชธานี แม่น้ำมูล มีความยาวประมาณ 641 กิโลเมตร ต้นน้ำอยู่ที่เทือกเขาสันกาลแพงแล้วไหลลงสู่แม่น้ำโขงที่จังหวัดอุบลราชธานี นอกจากนี้ยังมีลุ่มน้ำสาขาย่อย ได้แก่ ลาปาว ลาน้ำอูน ลาน้ำสงคราม ลาเสียว ลาน้ำเลย ลาน้ำพอง และลาตะคอง รวมทั้งแหล่งน้ำธรรมชาติขนาดใหญ่ ที่กระจายอยู่ในพื้นที่ เช่น หนองหาร (สกลนคร) และ บึงละหาน (ชัยภูมิ) นอกจากนี้ยังมีแหล่งน้ำบาดาล มีปริมาณน้ำในเกณฑ์เฉลี่ย 5-10 ลูกบาศก์เมตรต่อชั่วโมง ที่ความลึกของบ่อประมาณ 30 เมตร คุณภาพของน้ำบาดาลมีตั้งแต่เค็มจัด กร่อย และจืด เนื่องจากพื้นที่ในแอ่งโคราชและแอ่งสกลนครจะรองรับด้วยหินเกลือ หากเจาะน้ำบาดาลลึกเกินไปอาจจะพบน้ำเค็ม

1.5.3 ป่าไม้ ในปี 2560 ภาคตะวันออกเฉียงเหนือมีพื้นที่ป่าไม้ จำนวน 15.66 ล้านไร่ คิดเป็นร้อยละ 14.9 ของพื้นที่ภาค หรือร้อยละ 15.3 ของพื้นที่ป่าไม้ทั่วประเทศ ซึ่งยังต่ำกว่าค่าเป้าหมาย ในการรักษาสมดุลของระบบนิเวศที่จะต้องมีพื้นที่ป่าไม้ร้อยละ 40 ของพื้นที่ ส่วนใหญ่มีลักษณะเป็น ป่าเบญจพรรณ

2. โครงข่ายคมนาคมขนส่งและการบริการสาธารณูปโภค

2.1 โครงข่ายถนน เชื่อมโยงกับโครงข่ายหลักของประเทศและเชื่อมโยงสู่ประเทศเพื่อนบ้าน สปป.ลาว กัมพูชา และสามารถเชื่อมโยงไปยังเวียดนามและจีนตอนใต้

2.1.1 ทางหลวงแผ่นดินหมายเลข 2 (ถนนมิตรภาพ)

2.1.2 เส้นทางแนวระเบียงเศรษฐกิจตะวันออก-ตะวันตก

2.1.3 เส้นทางใหม่เศรษฐกิจตะวันออก-ตะวันตก 2

2.2 รถไฟ

2.3 สนามบิน

2.4 ด้านชายแดน

2.5 แผนงานพัฒนาโครงสร้างพื้นฐานขนาดใหญ่ที่อยู่ระหว่างดำเนินการในภาค ได้แก่ รถไฟความเร็วสูง (ช่วงกรุงเทพฯ-นครราชสีมา ช่วงนครราชสีมา-หนองคาย) รถไฟทางคู่ (ช่วงชุมทางถนนจิระ-ขอนแก่น ช่วงขอนแก่น-หนองคาย ช่วงจิระ-อุบลราชธานี) ทางหลวงพิเศษระหว่างเมืองและทางพิเศษ (ช่วงบางปะอิน-นครราชสีมา ช่วงระเบียงเศรษฐกิจ EWEC ด้านตะวันออก)

2.6 บริการสาธารณูปโภค

2.6.1 ไฟฟ้า

2.6.2 ประปา

3. สภาพเศรษฐกิจและรายได้

3.1 ภาพรวมเศรษฐกิจ

3.2 เศรษฐกิจรายสาขา

3.3 เศรษฐกิจระดับครัวเรือน

4. ประชากรและสังคม

4.1 ประชากร

จำนวนประชากรของภาคมากที่สุดของประเทศ ปี 2560 มีจำนวนประชากร 21.98 ล้านคน หรือร้อยละ 33.2 ของประเทศ เพิ่มขึ้นจาก 21.69 ล้านคน ในปี 2555 และมีอัตราการเพิ่มขึ้นของประชากรในช่วงปี 2555-2550 โดยเฉลี่ยร้อยละ 0.31 ต่ำกว่าประเทศที่มีอัตราการเพิ่มเฉลี่ยร้อยละ 0.54 โดยจังหวัดนครราชสีมา มีประชากรมากที่สุด 2.58 ล้านคน รองลงมา คือ จังหวัดอุบลราชธานี มีประชากร 1.81 ล้านคน และจังหวัดขอนแก่น มีประชากร 1.76 ล้านคน คิดเป็นร้อยละ 12.0 8.5 และ 8.2 ของประชากรภาค ตามลำดับ

4.2 แรงงาน

แรงงานส่วนใหญ่มีความรู้ระดับประถมศึกษา แรงงานระดับอาชีวะมีสัดส่วนน้อยมาก ในปี 2560 มีกำลังแรงงาน 9.63 ล้านคน ส่วนใหญ่อยู่ในภาคเกษตร ร้อยละ 50.77 ของกำลังแรงงาน ของภาค จำนวนแรงงานที่มีความรู้ระดับประถมลดลง จากร้อยละ 57.8 ในปี 2555 เป็นร้อยละ 56.48 ในปี 2560 มีความรู้ระดับมัธยมต้น เพิ่มขึ้นจากร้อยละ 16.02 ในปี 2555 เป็นร้อยละ 17.9 ในปี 2560 ระดับมัธยมปลาย เพิ่มขึ้นจากร้อยละ 11.87 ในปี 2555 เป็นร้อยละ 11.96 ในปี 2560 แรงงานระดับอาชีวะเพิ่มขึ้นเล็กน้อยจากร้อยละ 2.07 ในปี 2555 เป็นร้อยละ 2.09 ในปี 2560 ระดับอุดมศึกษา เพิ่มขึ้นจากร้อยละ 7.05 ในปี 2555 เป็นร้อยละ 9.56 ในปี 2560

4.3 การศึกษา

สถาบันการศึกษามีทุกระดับ โดยระดับอุดมศึกษามี 53 แห่ง ครอบคลุมเกือบทุกจังหวัด แยกเป็น มหาวิทยาลัยของรัฐ 36 แห่ง เอกชน 10 แห่ง และสถาบันวิทยาลัยชุมชน 7 แห่ง ในจำนวนนี้เป็นสถาบันวิจัย 12 แห่ง ซึ่งมากที่สุดในประเทศ

4.4 สาธารณสุข

มีสถานบริการสาธารณสุขให้บริการครอบคลุมทั่วถึงทุกพื้นที่ ในปี 2560 มีจำนวนโรงพยาบาลรัฐบาล 323 แห่ง ได้แก่ โรงพยาบาลชุมชน (รพช.) 291 แห่ง โรงพยาบาลทั่วไป (รพท.) 23 แห่ง โรงพยาบาลศูนย์ (รพศ.) 9 แห่ง และโรงพยาบาลส่งเสริมสุขภาพตำบล (รพ.สต.) จำนวน 3,477 แห่ง

5. ทรัพยากรธรรมชาติ สิ่งแวดล้อม และภัยพิบัติ

5.1 สถานการณ์ด้านทรัพยากรธรรมชาติและสิ่งแวดล้อม

ทรัพยากรป่าไม้มีแนวโน้มลดลง ในปี 2560 ภาคตะวันออกเฉียงเหนือมีพื้นที่ป่าไม้ จำนวน 15.66 ล้านไร่ คิดเป็นร้อยละ 14.9 ของพื้นที่ภาค หรือร้อยละ 15.3 ของพื้นที่ป่าไม้ทั้งประเทศ ในช่วงปี 2556-2560 มีอัตราการเปลี่ยนแปลงของพื้นที่ป่าไม้ของภาคลดลงเฉลี่ยร้อยละ 0.24 เนื่องจาก การบุกรุกพื้นที่ป่าไม้เพื่อการเกษตรที่เพิ่มมากขึ้น โดยจังหวัดที่มีพื้นที่ป่าไม้ต่อพื้นที่จังหวัดมากที่สุดได้แก่ จังหวัดมุกดาหาร รองลงมาคือ จังหวัดชัยภูมิ จังหวัดเลย และจังหวัดอุบลราชธานี

5.2 สถานการณ์ด้านภัยพิบัติ

การเกิดไฟป่ามีแนวโน้มเพิ่มขึ้น ในช่วงปี 2556-2560 มีจำนวนการเกิดไฟป่าเพิ่มขึ้นเฉลี่ยร้อยละ 8.8 โดยปี 2560 เกิดไฟไหม้ป่า จำนวน 878 ครั้ง พื้นที่ถูกไฟไหม้ 9,687 ไร่ ลดลงจาก ปี 2556 ที่มีจำนวน 1,574 ครั้ง และจำนวนพื้นที่ป่าถูกไฟไหม้ 19,622 ไร่ ซึ่งเป็นปีที่เกิดไฟไหม้ป่ามากที่สุด โดยในระหว่างปี 2556-2560 เกิดไฟไหม้ป่าเฉลี่ย 1,268.8 ครั้งต่อปี คิดเป็นพื้นที่ที่ถูกไฟไหม้เฉลี่ย 18,741.2 ไร่ต่อปี

6. สภาวะแวดล้อม

6.1 จุดแข็ง

6.2 จุดอ่อน

6.3 โอกาส

6.4 ภัยคุกคาม

7. ปัญหาและประเด็นท้าทาย

8. แนวคิดและทิศทางการพัฒนา

ภาคตะวันออกเฉียงเหนือมีปัญหาพื้นฐานด้านการขาดแคลนน้ำ ดินคุณภาพต่ำ ประสบอุทกภัยและภัยแล้งซ้ำซาก คนมีปัญหาทั้งในด้านความยากจน และมีปัญหาภาวะทุพโภชนาการ แต่มีความพร้อม ด้านสถาบันการศึกษาและสถาบันวิจัย ดังนั้น การพัฒนาเศรษฐกิจและสังคมภาคตะวันออกเฉียงเหนือ ไปสู่ความ “มั่นคง มั่งคั่ง ยั่งยืน” จำเป็นจะต้องแก้ไขปัญหามูลฐานควบคู่ไปกับการพัฒนาการวิจัยเพื่อใช้ความรู้ เทคโนโลยี นวัตกรรม และความคิดสร้างสรรค์ในการเสริมสร้างความเข้มแข็งของเศรษฐกิจภายในภาคให้มีการเจริญเติบโตได้อย่างเต็มศักยภาพ พร้อมทั้งการแสวงหาโอกาสการนำความรู้ ทักษะ เทคโนโลยีและนวัตกรรมจากภายนอกมาช่วยขับเคลื่อน โดยการใช้ประโยชน์จากโครงการพัฒนาโครงสร้างพื้นฐานด้านคมนาคมขนส่งขนาดใหญ่ที่เชื่อมโยงภาคตะวันออกเฉียงเหนือกับโครงข่ายระบบการคมนาคมขนส่งและพื้นที่เศรษฐกิจหลักของประเทศ รวมทั้งการใช้ประโยชน์จากการเชื่อมโยงและสอดคล้องกับประเทศเพื่อนบ้านในกลุ่ม อนุภูมิภาคลุ่มแม่น้ำโขงที่กำลังมีการเจริญเติบโตอย่างรวดเร็วมาเสริมสร้างกิจกรรมการพัฒนาใหม่ ๆ ให้แก่ภาค เพื่อให้มีอัตราการเติบโตที่สูงเพียงพอต่อการลดความเหลื่อมล้ำกับพื้นที่ส่วนอื่นๆ ของประเทศได้ ในระยะยาว

8.1 เป้าหมายเชิงยุทธศาสตร์ : พัฒนาอีสานสู่มิติใหม่ให้เป็น “ศูนย์กลางเศรษฐกิจของอนุภูมิภาค ลุ่มแม่น้ำโขง”

8.2 วัตถุประสงค์

8.2.1 เพื่อแก้ปัญหาปัจจัยพื้นฐานด้านน้ำและดิน ให้เอื้อต่อการประกอบอาชีพ การดำรงชีพ และการพัฒนาเศรษฐกิจของภาค

8.2.2 เพื่อดูแลช่วยเหลือคนจน ผู้ด้อยโอกาส และผู้สูงอายุ ให้มีคุณภาพชีวิตที่ดี พึ่งพาตนเอง พึ่งพาครอบครัว และพึ่งพากันในชุมชนได้

8.2.3 เพื่อยกระดับการผลิตและการสร้างมูลค่าเพิ่มโดยใช้ความรู้ เทคโนโลยี และนวัตกรรม สนับสนุนให้การเติบโตทางเศรษฐกิจของภาคไม่ต่ำกว่าระดับประเทศ

8.2.4 เพื่อเชื่อมโยงห่วงโซ่มูลค่าของระบบเศรษฐกิจภาคเข้ากับระบบเศรษฐกิจของประเทศ และภูมิภาคเอเชียตะวันออกเฉียงใต้

8.2.5 เพื่อพัฒนาภาคตะวันออกเฉียงเหนือเป็นศูนย์กลางเศรษฐกิจของอนุภูมิภาคลุ่มแม่น้ำโขง และมีบทบาทสนับสนุนประเทศเป็นศูนย์กลางภูมิภาคเอเชียตะวันออกเฉียงใต้

8.3 เป้าหมาย

8.3.1 อัตราการเจริญเติบโตทางเศรษฐกิจของภาคตะวันออกเฉียงเหนือขยายตัวเพิ่มขึ้น

8.3.2 สัมประสิทธิ์ความไม่เสมอภาค (Gini Coefficient) ในการกระจายรายได้ภาคตะวันออกเฉียงเหนือลดลง

8.4 ตัวชี้วัดและค่าเป้าหมาย

ตัวชี้วัด	ค่าฐาน	ค่าเป้าหมาย
-----------	--------	-------------

		2562	2563	2564	2565	2562-2565
อัตราการเจริญเติบโตทางเศรษฐกิจของภาคตะวันออกเฉียงเหนือ	892,676 ล้านบาท (ปี 2559)	ขยายตัวไม่ต่ำกว่าร้อยละ 3.5	ขยายตัวไม่ต่ำกว่าร้อยละ 3.5	ขยายตัวไม่ต่ำกว่าร้อยละ 3.5	ขยายตัวไม่ต่ำกว่าร้อยละ 3.5	ขยายตัวเฉลี่ยร้อยละ 3.5 ต่อปี
สัมประสิทธิ์ความไม่เสมอภาค (Gini Coefficient) ในการกระจายรายได้ภาคตะวันออกเฉียงเหนือ	0.446 (ปี 2560)	ลดลงต่ำกว่า 0.446	ลดลงต่ำกว่า 0.446	ลดลงต่ำกว่า 0.446	ลดลงต่ำกว่า 0.446	ลดลงต่ำกว่า 0.446

8.5.1 ยุทธศาสตร์ที่ 1 บริหารจัดการน้ำให้เพียงพอต่อการพัฒนาเศรษฐกิจและคุณภาพชีวิตอย่างยั่งยืน

8.5.2 ยุทธศาสตร์ที่ 2 แก้ปัญหาความยากจนและพัฒนาคุณภาพชีวิตผู้มีรายได้น้อยเพื่อลดความเหลื่อมล้ำทางสังคม

8.5.3 ยุทธศาสตร์ที่ 3 สร้างความเข้มแข็งของฐานเศรษฐกิจภายในควบคู่กับ การแก้ปัญหาทรัพยากรธรรมชาติและสิ่งแวดล้อม

8.5.4 ยุทธศาสตร์ที่ 4 พัฒนาการท่องเที่ยวเชิงบูรณาการ

8.5.5 ยุทธศาสตร์ที่ 5 ใช้โอกาสจากการพัฒนาโครงข่ายคมนาคมขนส่งที่เชื่อมโยงพื้นที่เศรษฐกิจหลักภาคกลางและพื้นที่ระเบียงเศรษฐกิจภาคตะวันออก (EEC) เพื่อพัฒนาเมือง และพื้นที่เศรษฐกิจใหม่ๆ ของภาค

8.5.6 ยุทธศาสตร์ที่ 6 พัฒนาความร่วมมือและใช้ประโยชน์จากข้อตกลงกับประเทศเพื่อนบ้านในการสร้างความเข้มแข็งทางเศรษฐกิจตามแนวชายแดนและแนวระเบียงเศรษฐกิจ

1.3.2 แผนพัฒนากลุ่มจังหวัดภาคตะวันออกเฉียงเหนือตอนล่าง 1 (นครราชสีมา ชัยภูมิ บุรีรัมย์ สุรินทร์) ระยะ 5 ปี พ.ศ. 2561 – 2565 (ฉบับทบทวน) รอบปี พ.ศ.2563

สำนักงานคณะกรรมการพัฒนาการเศรษฐกิจและสังคมแห่งชาติ (สศช.) ในฐานะฝ่ายเลขานุการ คณะกรรมการบูรณาการนโยบายพัฒนาภาค (ก.บ.ภ.) ได้แจ้งผลการประชุมคณะอนุกรรมการบูรณาการนโยบายพัฒนาภาค ด้านวิชาการ (อ.ก.บ.ภ. ด้านวิชาการ) ในการประชุมครั้งที่ 1/2560 เมื่อวันที่ 25 กรกฎาคม 2561 โดยมีรองนายกรัฐมนตรี (นายวิษณุ เครืองาม) เป็นประธาน มีมติเห็นชอบนโยบายหลักเกณฑ์ และวิธีการจัดทำแผนพัฒนาจังหวัดและกลุ่มจังหวัด (พ.ศ. 2561 - 2565) แผนปฏิบัติการประจำปีของจังหวัดและกลุ่มจังหวัด ประจำปีงบประมาณ พ.ศ. 2563 และนายกรัฐมนตรี (พลเอกประยุทธ์ จันทร์โอชา) เห็นชอบแนวทางการกำหนดกรอบการจัดสรรงบประมาณจังหวัดและกลุ่มจังหวัด ประจำปีงบประมาณ พ.ศ. 2563 ตามมติที่ประชุม อ.ก.บ.ภ. ด้านวิชาการครั้งที่ 2/2561 เมื่อวันที่ 5 กันยายน 2561 และเห็นชอบแนวทางการกำหนดกรอบการจัดสรรงบประมาณ

กลุ่มจังหวัด ซึ่งแบ่งงบประมาณเป็น 2 ส่วนส่วนที่ 1 งบประมาณเพื่อการพัฒนาตามศักยภาพความต้องการของพื้นที่ หรือประเด็นร่วมของกลุ่มจังหวัดส่วนที่ 2 งบประมาณเพื่อการพัฒนาในลักษณะ Cluster หรือสนองนโยบายสำคัญของรัฐบาลเชิงพื้นที่

กลุ่มจังหวัดภาคตะวันออกเฉียงเหนือตอนล่าง 1 จึงได้ดำเนินการทบทวนแผนพัฒนากลุ่มจังหวัดภาคตะวันออกเฉียงเหนือตอนล่าง 1 ระหว่างวันที่ 20 – 21 สิงหาคม 2561 โดยยึดยุทธศาสตร์ชาติ ระยะ 20 ปี นโยบายรัฐบาล แผนการบริหารราชการแผ่นดิน แนวทางการพัฒนาเศรษฐกิจและสังคมแห่งชาติ ทิศทางการพัฒนาภาคยุทธศาสตร์การพัฒนาคอนกรีตพื้นฐานด้านคมนาคม แผนแม่บทจากกระทรวงที่เกี่ยวข้อง และมุ่งเน้นการทำงานแบบเครือข่ายร่วมกันทุกภาคส่วน (ภาครัฐ ภาคเอกชน ภาคประชาสังคม และสถาบันการศึกษา) เพื่อร่วมกันกำหนดทิศทางการพัฒนากลุ่มจังหวัด ฯ ทั้งด้านเศรษฐกิจ ด้านสังคมและด้านทรัพยากรธรรมชาติและสิ่งแวดล้อม เพื่อให้แผนพัฒนากลุ่มจังหวัดฯ สามารถขับเคลื่อนไปได้ด้วยดีมีประสิทธิภาพ และประสิทธิผล ซึ่งจะเป็นการเพิ่มขีดความสามารถในการแข่งขันของกลุ่มจังหวัด รวมทั้งเป็นการแก้ไขปัญหาาร่วมกันของกลุ่มจังหวัด ให้เหมาะสมกับโอกาสและศักยภาพของกลุ่มจังหวัด และนำไปสู่การกระตุ้นให้เกิดการลงทุนของภาคเอกชนและสร้างรายได้ให้กลุ่มจังหวัด

แผนพัฒนากลุ่มจังหวัดภาคตะวันออกเฉียงเหนือตอนล่าง 1 ระยะ 5 ปี (พ.ศ.2561 – 2565) ฉบับทบทวน ปี พ.ศ. 2563 ฉบับนี้ ได้รับความเห็นชอบจากคณะกรรมการบริหารงานกลุ่มจังหวัดแบบบูรณาการ (ก.บ.ก.) ภาคตะวันออกเฉียงเหนือตอนล่าง 1 ในคราวประชุม ครั้งที่ 8/2561 เมื่อวันที่ 21 ธันวาคม 2560 โดยสรุปประเด็นสำคัญ ดังนี้

ตำแหน่งทางยุทธศาสตร์ (Strategies Position)

- 1) เป็นแหล่งผลิตสินค้าเกษตรและอาหารปลอดภัย
- 2) เป็นแหล่งผลิตผลิตภัณฑ์ใหม่ระดับประเทศ
- 3) เป็นแหล่งท่องเที่ยวที่มีความหลากหลายทั้งการท่องเที่ยวอารยธรรมขอม เขื่อนเวศน์ การกีฬาที่มีชื่อเสียง
- 4) เป็นประตูสู่อีสาน และเชื่อมโยงการค้าชายแดนกับประเทศเพื่อนบ้าน

เป้าหมายการพัฒนาศูนย์กลางของเกษตรอุตสาหกรรม ผลิตภัณฑ์ใหม่ ท่องเที่ยวอารยธรรมขอม และสังคมเป็นสุข

ประเด็นการพัฒนา (Strategies Issues) รวม 3 ประเด็น คือ

- ประเด็นการพัฒนาที่ 1 การพัฒนาขีดความสามารถในการแข่งขันเกษตรอุตสาหกรรมและแปรรูป
- ประเด็นการพัฒนาที่ 2 การพัฒนาอุตสาหกรรมการท่องเที่ยวการท่องเที่ยวน และผลิตภัณฑ์ใหม่
- ประเด็นการพัฒนาที่ 3 ยกระดับการพัฒนาคุณภาพชีวิต

1.3.3 แผนพัฒนาจังหวัดสุรินทร์ (พ.ศ. 2561 – 2564)

วิสัยทัศน์ จังหวัดสุรินทร์ ระยะ 4 ปี (พ.ศ. 2561 – 2564)

“เมืองเกษตรอินทรีย์ ท่องเที่ยววิถีชุมชน ประชาชนมีคุณภาพชีวิตดี”

ยุทธศาสตร์ที่ 1 เพิ่มศักยภาพภาคการเกษตร

แนวทางการพัฒนา

- (1) ส่งเสริมการทำเกษตรกรรมยั่งยืนและขับเคลื่อนการผลิตเกษตรอินทรีย์
- (2) การส่งเสริมและพัฒนาสินค้าเกษตรให้มีคุณภาพและได้มาตรฐานตามความต้องการของตลาด
- (3) สร้างความเข้มแข็งให้แก่เกษตรกรและสถาบันเกษตรกร

ยุทธศาสตร์ที่ 2 ยกระดับความสามารถในการแข่งขันทางด้านเศรษฐกิจและบริการ

แนวทางการพัฒนา

- (1) ยกระดับขีดความสามารถการแข่งขัน การลงทุนสินค้าและบริการทั้งในและต่างประเทศ
- (2) เพิ่มศักยภาพและมูลค่าผลิตภัณฑ์ชุมชนด้วยภูมิปัญญาท้องถิ่น
- (3) พัฒนากำลังคนเพื่อรองรับการแข่งขันทางการค้า การลงทุน การบริการและการท่องเที่ยว

ยุทธศาสตร์ที่ 3 การบริหารจัดการทรัพยากรธรรมชาติและสิ่งแวดล้อมอย่างยั่งยืน

แนวทางการพัฒนา

- (1) ส่งเสริมการบริหารจัดการทรัพยากรธรรมชาติให้ยั่งยืน
- (2) ส่งเสริมบริหารจัดการสิ่งแวดล้อมและการพัฒนาพลังงานทางเลือก

ยุทธศาสตร์ที่ 4 การยกระดับคุณภาพชีวิตประชาชน

แนวทางการพัฒนา

- (1) เสริมสร้างศักยภาพการพึ่งพาตนเองของประชาชน
- (2) ส่งเสริมให้ภาคประชาชนและกลุ่มองค์กรมีความเข้มแข็ง
- (3) ส่งเสริมอาชีพ ทักษะชีวิตและสุขภาวะแก่ประชาชน

ยุทธศาสตร์ที่ 5 เสริมสร้างความมั่นคง

แนวทางการพัฒนา

- (1) พัฒนาคน องค์กร หมู่บ้าน เพื่อความมั่นคงและความสงบเรียบร้อย
- (2) ส่งเสริมการรักษาความสงบเรียบร้อย และความปลอดภัยในชีวิตและทรัพย์สิน

1.4 ยุทธศาสตร์การพัฒนาขององค์กรปกครองส่วนท้องถิ่นในเขตจังหวัด

ยุทธศาสตร์การพัฒนาขององค์กรปกครองส่วนท้องถิ่นในเขตจังหวัดสุรินทร์ (พ.ศ. 2560 - 2562)

วิสัยทัศน์ (Vision) “เมืองเกษตรอินทรีย์ วิถีช้างไทย ผ้าไหมสุรินทร์ สู่สากล”

“Organic Silk Route city of Thailand Surin Elephant internationally”

วิสัยทัศน์

1. ด้านเกษตรอินทรีย์

-ให้ความสำคัญทางด้านกระบวนการผลิต การแปรรูป และการเพิ่มผลผลิต เกษตรอินทรีย์ให้มีมาตรฐาน มีตลาดรองรับ เพื่อเป็นแหล่งผลิตสินค้าเกษตรอินทรีย์ที่สำคัญของประเทศและมีตลาดรองรับภายใต้การบริหารจัดการที่ดี

2. ด้านการเพิ่มศักยภาพการแข่งขันด้านเศรษฐกิจ

-ให้ความสำคัญกับการพัฒนาโครงสร้างพื้นฐานและสิ่งอำนวยความสะดวกด้านการค้า การลงทุน

และการท่องเที่ยวให้สามารถแข่งขันได้ในระดับสากล

3. ด้านการบริหารจัดการทรัพยากรธรรมชาติและสิ่งแวดล้อมอย่างยั่งยืน

-ให้ความสำคัญกับการรักษาธรรมชาติ สร้างสภาพแวดล้อมที่ดี คนมีจิตสำนึกและบูรณาการร่วมกัน เพื่อให้ทรัพยากรธรรมชาติและระบบนิเวศน์ที่สมดุลมีสภาพแวดล้อมที่ดีและเหมาะสม

4. ด้านการพัฒนาสังคมอย่างยั่งยืน

-ให้ความสำคัญกับการพัฒนาคน คุณภาพ ความรู้ เกิดภูมิคุ้มกันทางกายและจิตใจ เป็นสังคมที่น่าอยู่ เพื่อให้ประชาชนมีคุณธรรม จริยธรรม มีความรู้ มีสุขภาพกายและจิตดีและการพัฒนาสังคมอยู่ดีมีสุขภายใต้ปรัชญาเศรษฐกิจพอเพียงและตามแนวพระราชดำริ

5. ด้านความมั่นคงชายแดน

-ให้ความสำคัญกับการพัฒนาหมู่บ้านชายแดนให้มีความเข้มแข็งภายใต้ปรัชญาเศรษฐกิจพอเพียงและส่งเสริมความสัมพันธ์อันดีกับประเทศเพื่อนบ้าน เพื่อให้หมู่บ้านและชุมชนชายแดนมีความเข้มแข็งอยู่ดีมีสุขและมีการรักษาความสงบเรียบร้อยและความปลอดภัยในชีวิตและทรัพย์สิน

ยุทธศาสตร์การพัฒนาขององค์กรปกครองส่วนท้องถิ่นในเขตจังหวัดสุรินทร์ ประกอบด้วย 5 ด้าน ดังนี้

ยุทธศาสตร์ที่ 1 การพัฒนาศักยภาพภาคการเกษตรและอุตสาหกรรมเกษตรเพื่อสร้างมูลค่าเพิ่ม

- 1.1 พัฒนาระบบการเกษตรให้เหมาะสมกับพื้นที่ (โซนนิ่ง)
- 1.2 เพิ่มขีดความสามารถด้านพื้นที่ การผลิต และการแปรรูปการเกษตรให้ได้มาตรฐาน
- 1.3 สร้างความเข้มแข็งให้เกษตรกรและองค์กรเกษตรกร
- 1.4 ส่งเสริมและเพิ่มช่องทางการตลาด
- 1.5 พื้นที่เกษตรอินทรีย์และกลุ่มเกษตรกรมีการขยายตัวเพิ่มขึ้น
- 1.6 การพัฒนาแหล่งน้ำและบริหารจัดการน้ำอย่างมีระบบ

ยุทธศาสตร์ที่ 2 การพัฒนาความสามารถในการแข่งขันทางเศรษฐกิจ การค้า การลงทุน และการท่องเที่ยว

- 2.1 ส่งเสริมและพัฒนาแหล่งท่องเที่ยวให้ได้คุณภาพ
- 2.2 การพัฒนาและฟื้นฟูแหล่งท่องเที่ยวเชิงประวัติศาสตร์ วัฒนธรรม อารยธรรมขอม เชิงนิเวศน์ เชิงเกษตร ให้เกิดความยั่งยืนโดยการมีส่วนร่วมของชุมชน
- 2.3 ยกระดับผลิตภัณฑ์ชุมชนให้สามารถแข่งขันได้ในตลาดสากล
- 2.4 การพัฒนาระบบโครงสร้างพื้นฐาน สิ่งอำนวยความสะดวก
- 2.5 การส่งเสริมและพัฒนาผลิตภัณฑ์ผ้าไหม ผลิตภัณฑ์ชุมชน และสินค้าเกษตรให้มีคุณภาพและมีมาตรฐานตรงกับความต้องการของตลาด
- 2.6 ส่งเสริมการพัฒนาบุคลากรด้านการค้า การลงทุน และการท่องเที่ยว
- 2.7 ส่งเสริมการค้า การลงทุน การตลาด การท่องเที่ยว และการประชาสัมพันธ์

ยุทธศาสตร์ที่ 3 การบริหารจัดการทรัพยากรธรรมชาติและสิ่งแวดล้อมอย่างยั่งยืน

- 3.1 ส่งเสริมการอนุรักษ์ ฟื้นฟู ป้องกันและการใช้ประโยชน์ทรัพยากรธรรมชาติและสิ่งแวดล้อมอย่างมีส่วนร่วม

- 3.2 การบริหารจัดการขยะและสิ่งปฏิกูล
- 3.3 ส่งเสริมการใช้พลังงานทดแทน เพื่อสร้างความมั่นคงทางพลังงานและรักษาสิ่งแวดล้อม
- 3.4 พัฒนาแหล่งน้ำและระบบบริหารจัดการน้ำให้มีประสิทธิภาพ
- 3.5 การเสริมสร้างสภาพแวดล้อมที่ดี

ยุทธศาสตร์ที่ 4 การพัฒนาคนและสังคมเพื่อยกระดับคุณภาพชีวิตบนพื้นฐานความเสมอภาค

- 4.1 การส่งเสริมการเรียนรู้ตลอดชีวิต
- 4.2 การพัฒนาแหล่งเรียนรู้และการส่งเสริมให้ประชาชนเข้าถึงแหล่งเรียนรู้
- 4.3 การส่งเสริมกีฬา นันทนาการ และการพัฒนากีฬาสู่ความเป็นเลิศ
- 4.4 การส่งเสริมและเสริมสร้างสุขภาพแบบองค์รวมของประชาชนให้แข็งแรง
- 4.5 การพัฒนาบุคลากรสุขภาพให้มีสมรรถนะที่เหมาะสมในการปฏิบัติงาน
- 4.6 การเสริมสร้างความมั่นคงของชีวิตและสังคมภายใต้ปรัชญาเศรษฐกิจพอเพียง
- 4.7 การพัฒนาคุณธรรม จริยธรรม และเสริมสร้างอนุรักษ์วัฒนธรรม ประเพณีที่ดีงาม
- 4.8 การเสริมสร้างโอกาสให้ประชาชนมีงานทำ มีรายได้ และได้รับการพิทักษ์คุ้มครองสิทธิ
- 4.9 การส่งเสริมการมีส่วนร่วมทางการเมือง การปกครอง ในระบอบประชาธิปไตยอันมีพระมหากษัตริย์

เป็นประมุข

- 4.10 การส่งเสริมเครือข่ายการเฝ้าระวังและการป้องกันแก้ไขทางปัญหาทางสังคม
- 4.11 การเสริมสร้างความเข้มแข็งของภาคประชาชน
- 4.12 การส่งเสริมให้สถาบันครอบครัวและชุมชนมีความเข้มแข็ง
- 4.13 การพัฒนาคุณภาพชีวิตเด็ก สตรี คนชรา คนพิการ

ยุทธศาสตร์ที่ 5 การเสริมสร้างความมั่นคงชายแดน

- 5.1 พัฒนาศักยภาพหมู่บ้าน / ชุมชนชายแดน
- 5.2 การพัฒนาความสัมพันธ์ด้านประเพณี ศิลปวัฒนธรรม ศาสนา และกีฬา กับประเทศเพื่อนบ้าน
- 5.3 การพัฒนาระบบโครงสร้างพื้นฐานในพื้นที่ชายแดน
- 5.4 การรักษาความสงบเรียบร้อย ด้านความปลอดภัยในชีวิตและทรัพย์สินตามพื้นที่ชายแดน

1.5 ไทยแลนด์ 4.0 (THAILAND 4.0)

การจัดทำแผนพัฒนาท้องถิ่นต้องมีความสัมพันธ์กับไทยแลนด์ 4.0 โดยให้ความสำคัญกับการพัฒนาด้านเทคโนโลยีกลุ่มอาหาร เกษตร และเทคโนโลยีชีวภาพ กลุ่มสาธารณสุข สุขภาพ และเทคโนโลยีทางการแพทย์ กลุ่มเครื่องมือ อุปกรณ์อัจฉริยะ หุ่นยนต์ และระบบเครื่องกลที่ใช้ระบบอิเล็กทรอนิกส์ควบคุม กลุ่มดิจิทัล เทคโนโลยีอินเทอร์เน็ตที่เชื่อมต่อและบังคับอุปกรณ์ต่างๆ ปัญญาประดิษฐ์และเทคโนโลยีสมองกลฝังตัว กลุ่มอุตสาหกรรมสร้างสรรค์ วัฒนธรรม และ

เน็ต 4.0 มีดังนี้



แผน

แผน องค์การบริหารส่วนตำบล

ประเทศไทย 4.0 ถือเป็นการพัฒนา เครื่องยนต์เพื่อขับเคลื่อนการเติบโตทางเศรษฐกิจชุดใหม่ (New Engines of Growth) ด้วยการเปลี่ยนแปลง ความได้เปรียบเชิงเปรียบเทียบ ของประเทศที่มีอยู่ 2 ด้าน คือ ความหลากหลายเชิงชีวภาพ และ ความหลากหลายเชิงวัฒนธรรม ให้เป็นความได้เปรียบในเชิงแข่งขัน โดยการเติมเต็มด้วยวิทยาการ ความคิดสร้างสรรค์ นวัตกรรม วิทยาศาสตร์ เทคโนโลยี การวิจัยและพัฒนา แล้วต่อยอดความได้เปรียบเชิงเปรียบเทียบเป็น 5 กลุ่มเทคโนโลยีและอุตสาหกรรมเป้าหมาย ประกอบด้วย

1. กลุ่มอาหาร เกษตร และเทคโนโลยีชีวภาพ (Food, Agriculture & Bio-Tech) อาทิ เทคโนโลยีการเกษตร (Agritech) เทคโนโลยีอาหาร (Foodtech) เป็นต้น

2. กลุ่มสาธารณสุข สุขภาพ และเทคโนโลยีทางการแพทย์ (Health, Wellness & Bio-Med) อาทิ เทคโนโลยีสุขภาพ (Healthtech) เทคโนโลยีการแพทย์ (Medtech) สปา (Spa) เป็นต้น

3. กลุ่มเครื่องมือ อุปกรณ์อัจฉริยะ หุ่นยนต์ และระบบเครื่องกลที่ใช้ระบบอิเล็กทรอนิกส์ควบคุม (Smart Devices, Robotics & Mechatronics) อาทิ เทคโนโลยีหุ่นยนต์ (Robotech) เป็นต้น

4. กลุ่มดิจิทัล เทคโนโลยีอินเทอร์เน็ตที่เชื่อมต่อและบังคับอุปกรณ์ต่างๆ ปัญญาประดิษฐ์และเทคโนโลยีสมองกลฝังตัว (Digital, IOT, Artificial intelligence & Embedded Technology) อาทิ เทคโนโลยีการเงิน (Fintech) อุปกรณ์เชื่อมต่อออนไลน์โดยไม่ต้องใช้คน (IoT) เทคโนโลยีการศึกษา (Edtech) อี-มาร์เก็ตเพลส (E-Market place) อี-คอมเมิร์ซ (E-Commerce) เป็นต้น

5. กลุ่มอุตสาหกรรมสร้างสรรค์ วัฒนธรรม และบริการที่มีมูลค่าสูง (Creative, Culture & High Value Services) อาทิ เทคโนโลยีการออกแบบ (Designtech) ธุรกิจไลฟ์สไตล์ (Lifestyle Business) เทคโนโลยีการท่องเที่ยว (Traveltech) การเพิ่มประสิทธิภาพการบริการ (Service Enhancing) เป็นต้น

นโยบายการพัฒนาอำเภอสังขะ

วิสัยทัศน์การพัฒนาอำเภอสังขะ

“วิสัยทัศน์ของอำเภอสังขะ สังกม่น่าอยู่ มุ่งสู่เศรษฐกิจพอเพียง”

1. พัฒนาและส่งเสริมเกษตรทฤษฎีใหม่ ให้มีการขยายตัวมากขึ้น

2. พัฒนาอุตสาหกรรม โดยสนับสนุนส่งเสริมให้มีการจัดตั้งโรงงานอุตสาหกรรมแปรรูปในพื้นที่ โดยคำนึงถึงสภาพแวดล้อมของชุมชน
3. พัฒนาการเกษตรให้เหมาะสมกับระบบนิเวศน์ เพื่อเกษตรแบบยั่งยืน
4. พัฒนาให้มีการท่องเที่ยวแบบธรรมชาติ เพื่อสร้างเป็นสถานที่พักผ่อนหย่อนใจสำหรับประชาชน
5. พัฒนาด้านแหล่งน้ำให้เพียงพอ และให้มีการจัดระบบการใช้น้ำให้มีประสิทธิภาพและเกิดประโยชน์สูงสุด
6. ปรับปรุงเส้นทางคมนาคม ถนนระหว่างหมู่บ้าน ตำบล เส้นทางระหว่างชุมชนกับแหล่งเศรษฐกิจให้เป็นไปด้วยความสะดวก
7. สนับสนุนให้มีการพัฒนาแหล่งน้ำขนาดเล็ก โดยมีการส่งเสริมของประชาชน
8. ส่งเสริมการรวมกลุ่มเกษตรกรเพื่อสร้างอำนาจต่อรอง
9. ปรับปรุงให้มีการบริการสาธารณสุข ภาครัฐ การสื่อสาร ให้เพียงพอต่อความต้องการของชุมชน
10. พัฒนาส่งเสริมภูมิปัญญาท้องถิ่น พร้อมกับปลูกจิตสำนึกการมีวิถีชีวิตแบบไทย ๆ
11. พัฒนาการศึกษาให้สอดคล้องกับการพัฒนาชุมชนและขยายระบบการศึกษา
12. ส่งเสริมการรวมกลุ่ม โดยใช้ภูมิปัญญาชาวบ้านให้คนรู้จักคิดเป็นทำเป็นและแก้ปัญหาเป็น
13. พัฒนาความคิด ทักษะคติ ค่านิยมของชุมชนและสังคมให้เป็นสังคมเอื้ออาทรต่อกัน สามารถพึ่งพาซึ่งกันและกัน มองถึงประโยชน์ส่วนรวมมากกว่าส่วนตัว ให้ความสำคัญต่อการดูแลกลุ่ม ผู้ด้อยโอกาสทางสังคม
14. ส่งเสริมการเพิ่มศักยภาพและความเข้มแข็งของชุมชนให้มีบทบาทในการตัดสินใจและดำเนินการแก้ไขปัญหาของตนเอง
15. สร้างความตระหนักและเห็นความสำคัญของการอยู่ร่วมกันในระบอบประชาธิปไตย
16. สร้างชุมชนให้มีความปลอดภัยในชีวิตและทรัพย์สิน ป้องกันและแก้ไขปัญหาอาชญากรรม
17. ประชาชนในวัยทำงานมีงานทำอย่างทั่วถึงในท้องถิ่น
18. ผู้ใช้แรงงานได้มีการส่งเสริมให้มีการพัฒนาความรู้ความสามารถ
19. ปลูกจิตสำนึกในการดูแลรักษาสิ่งแวดล้อม
20. ขยายอำนาจการจัดการทรัพยากรธรรมชาติและสิ่งแวดล้อมสู่ท้องถิ่น
21. พัฒนาและส่งเสริมการเกษตรกรรมธรรมชาติ
22. ส่งเสริมองค์กรปกครองส่วนท้องถิ่นและประชาชนทุกระดับให้มีกิจกรรมการอนุรักษ์ทรัพยากรธรรมชาติและสิ่งแวดล้อมอย่างต่อเนื่อง
23. ส่งเสริมให้ประชาชนได้มีส่วนร่วมในการปกครองชุมชนและท้องถิ่น
24. การจัดตั้งศูนย์ราชการเพื่อให้บริการประชาชนได้สะดวกรวดเร็วยิ่งขึ้น
25. สร้างความเข้มแข็งให้กับชุมชนเพื่อให้มีเวทีประชาคมทุกระดับ สร้างและปลูกจิตสำนึก ขบวนการประชาธิปไตยให้กับประชาชน

ยุทธศาสตร์อำเภอสังขะ จังหวัดสุรินทร์

1. ยุทธศาสตร์ด้านการส่งเสริมการพัฒนาด้านเกษตรอินทรีย์ให้มีมาตรฐานและส่งเสริมให้ประชาชน มีการดำรงชีวิตแบบพอเพียง
2. ยุทธศาสตร์ด้านการเสริมสร้างสังคมที่ดีและชุมชนเข้มแข็ง
3. ยุทธศาสตร์ด้านการส่งเสริมแหล่งท่องเที่ยวเชิงอนุรักษ์
4. ยุทธศาสตร์ด้านการสนับสนุนให้ภาคีเครือข่ายทุกภาคส่วนมีส่วนร่วมในการส่งเสริมสุขภาพ
5. ยุทธศาสตร์ด้านอนุรักษ์ทรัพยากรธรรมชาติและสร้างสภาพแวดล้อม
6. ด้านความมั่นคงชายแดน

พันธกิจ อำเภอสังขะ จังหวัดสุรินทร์

1. เพิ่มผลผลิตและยกระดับมาตรฐานเกษตรอินทรีย์
2. พัฒนาเศรษฐกิจให้เข้มแข็งและสามารถพึ่งตนเองได้อย่างยั่งยืน
3. ส่งเสริมและพัฒนาแหล่งโบราณสถานและแหล่งท่องเที่ยวเชิงอนุรักษ์ การอนุรักษ์ทรัพยากรธรรมชาติและสิ่งแวดล้อม
4. ส่งเสริมด้านสุขภาพอนามัยของประชาชน

การวิเคราะห์ จุดแข็ง จุดอ่อน โอกาส อุปสรรค

1. จุดแข็ง

1. เส้นทางหลักเหมาะกับการลงทุน
2. มีแหล่งท่องเที่ยว
3. มีปราชญ์ชุมชน
4. มีพืชเศรษฐกิจ
5. มีโรงงานอุตสาหกรรมในท้องถิ่น ก่อให้เกิดการจ้างงาน สร้างรายได้ในชุมชน
6. มีกองทุนหมู่บ้าน
7. มีเกษตรอินทรีย์
8. มีผู้นำชุมชนที่เข้มแข็ง
9. มีตลาดรับซื้อผลผลิตอย่างต่อเนื่อง
10. มีผลิตภัณฑ์ที่มีชื่อเสียง

2. จุดอ่อน

1. การคมนาคมไม่สะดวก
2. ราคาผลผลิตตกต่ำ
3. ประชาชนไม่วางแผนการใช้เงิน
4. มีการบุกรุกที่ทำกิน การตัดไม้ทำลายป่า
5. ไม่มีสถานที่กำจัดขยะมูลฝอยอย่างถูกสุขลักษณะ
6. ประชาชนขาดการพึ่งตนเอง

7. ประชาชนว่างงานมีจำนวนมาก
8. ผู้สูงอายุยังไม่ได้รับเงินค่าครองชีพอย่างทั่วถึง

3. โอกาส

1. มีแหล่งท่องเที่ยว
2. มีกลุ่มอาชีพ และการค้าชายแดน
3. มีแหล่งเงินทุน

4. อุปสรรค

1. งบประมาณมีจำกัดจึงไม่เพียงพอต่อการพัฒนา
2. ขาดการสนับสนุนจากส่วนกลางอย่างต่อเนื่อง
3. ความเปลี่ยนแปลงของสังคมอย่างรวดเร็ว

นโยบายการพัฒนาของนายกองค์การบริหารส่วนตำบลม

1. ส่งเสริมและสนับสนุน กลุ่มอาชีพ สร้างงาน เพิ่มรายได้ หมายถึง การจัดสรรงบประมาณสนับสนุนกลุ่มอาชีพให้กับราษฎร เพื่อสร้างงาน มีงานทำให้ชาวบ้านมีรายได้ มีอาชีพเสริมโดยไม่ต้องไปหาทำงานต่างถิ่น

2. จัดสรรและเพิ่มงบประมาณ ดูแลผู้สูงอายุ ผู้พิการ ผู้ด้อยโอกาส ให้เต็มพื้นที่ 100% หมายถึง การจัดสรรงบประมาณสนับสนุน สงเคราะห์ ผู้สูงอายุ ผู้พิการ ผู้ด้อยโอกาส เพิ่มเติมให้ครบทุกคนในพื้นที่

3. ส่งเสริมและสนับสนุนประเพณี วัฒนธรรม และการท่องเที่ยว หมายถึง ส่งเสริมประเพณี และวัฒนธรรมต่าง ๆ ในท้องถิ่น ส่งเสริม ปรับปรุง พัฒนา โบราณสถานเป็นแหล่งท่องเที่ยวให้เป็นประเพณีและวัฒนธรรมสืบทอดตลอดไป

4. ส่งเสริมสนับสนุนการศึกษา การกีฬา และพัฒนาคุณภาพชีวิต หมายถึง สนับสนุนการศึกษา ให้เด็กนักเรียนทุกโรงเรียนในเขตบริการได้มีความพร้อมในด้านการเรียน ทั้งสนับสนุนทุนการศึกษา แก่เด็กนักเรียนที่เรียนดีแต่ขาดทุนทรัพย์ในการเรียน ด้านกีฬา ส่งเสริมให้มีอุปกรณ์การกีฬาทุกหมู่บ้าน จัดให้มีการแข่งขันกีฬา และส่งเสริมการพัฒนาคุณภาพชีวิตของราษฎรในทุกๆ ด้าน

5. ปรับปรุง พัฒนา และก่อสร้างระบบสาธารณูปโภค หมายถึง การปรับปรุง ก่อสร้างถนนหนทาง ให้เกิดความสะดวกสบายในการสัญจร แก้ไขปัญหาน้ำท่วมในหมู่บ้าน โดยการทำรางระบายน้ำ และวางท่อระบายน้ำคอนกรีต ขยายเขตไฟฟ้าให้ทั่วถึงหัวไร่ปลายนา ปรับปรุงเพิ่มเติมไฟฟ้าสาธารณะให้สว่างครบทุกหมู่บ้าน

6. ปรับปรุง พัฒนา และก่อสร้างแหล่งน้ำ อนุรักษ์ทรัพยากรธรรมชาติและสิ่งแวดล้อม หมายถึง การปรับปรุงแหล่งน้ำเดิมที่มีการตื้นเขินให้กลับมาใช้ประโยชน์ได้ตามปกติ สามารถเก็บกักน้ำให้เกษตรกรใช้ประโยชน์ได้ ในการอุปโภค บริโภค และก่อสร้างแหล่งน้ำใหม่เพิ่มเติม ตลอดจนอนุรักษ์ทรัพยากรธรรมชาติและสิ่งแวดล้อมที่ดีให้อยู่คู่บ้านคู่อเมืองตลอดไป

7. ส่งเสริมและสนับสนุนนโยบายของรัฐบาล หมายถึง การดำเนินงานแบบบูรณาการตามนโยบายของรัฐบาล ทุกๆ ด้าน เพื่อให้บริการแก่สาธารณะ และผลประโยชน์ตักถึงประชาชน

8. ส่งเสริมและสนับสนุนงานบรรเทาสาธารณะภัย หมายถึง การจัดให้มีศูนย์บรรเทาสาธารณะภัย เพื่อเตรียมพร้อมให้การช่วยเหลือราษฎรที่ประสบปัญหาจากภัยธรรมชาติได้ทันท่วงที ช่วยลดการสูญเสียทั้งชีวิตและทรัพย์สินของประชาชน

2. ยุทธศาสตร์ขององค์การบริหารส่วนท้องถิ่น

2.1 วิสัยทัศน์ (Vision)

วิสัยทัศน์การพัฒนางานองค์การบริหารส่วนตำบล

“พัฒนาคน พัฒนางาน เสริมสร้างเศรษฐกิจ สิ่งแวดล้อมไม่เป็นพิษ วิถีเกษตรอินทรีย์”

2.2 ยุทธศาสตร์

องค์การบริหารส่วนตำบล ในฐานะองค์กรปกครองส่วนท้องถิ่นที่มีความใกล้ชิดกับประชาชน ได้มีความตระหนักถึงบทบาทภารกิจตามอำนาจหน้าที่ในการพัฒนาความเจริญทั้งทางด้านเศรษฐกิจ และสังคม ตอบสนองต่อความต้องการ เน้นการมีส่วนร่วมของประชาชนในการพัฒนาตำบล อีกทั้งเน้นหลักการบริหารจัดการที่ดี จึงได้ดำเนินตามนโยบายและยุทธศาสตร์การพัฒนา 9 ยุทธศาสตร์ ประกอบด้วย

- | | | |
|---------------|---|--|
| ยุทธศาสตร์ที่ | 1 | ด้านพัฒนาเศรษฐกิจ |
| ยุทธศาสตร์ที่ | 2 | ด้านการส่งเสริมคุณภาพชีวิตและพัฒนาสังคม |
| ยุทธศาสตร์ที่ | 3 | ด้านพัฒนาการท่องเที่ยว |
| ยุทธศาสตร์ที่ | 4 | ด้านบริหารจัดการทรัพยากรน้ำ |
| ยุทธศาสตร์ที่ | 5 | ด้านโครงสร้างพื้นฐาน พัฒนาการคมนาคมและสาธารณสุขภิเษก สาธารณูปการ |
| ยุทธศาสตร์ที่ | 6 | ด้านการพัฒนาสาธารณสุข |
| ยุทธศาสตร์ที่ | 7 | ด้านพัฒนาการศึกษา ศาสนา วัฒนธรรมและการกีฬา |
| ยุทธศาสตร์ที่ | 8 | ด้านการบริหารจัดการและอนุรักษ์ทรัพยากรธรรมชาติและสิ่งแวดล้อม |
| ยุทธศาสตร์ที่ | 9 | ด้านการบริหารงาน การพัฒนาบุคลากร และการบริการประชาชน |

2.3 เป้าประสงค์

1. ลดต้นทุน เพิ่มผลผลิตการผลิตเกษตรอินทรีย์ เกษตรชีวภาพ ลดการใช้สารเคมี
2. ประชาชนมีคุณภาพชีวิตที่ดี และอยู่ในสังคมอย่างมีความสุข
3. พัฒนาและฟื้นฟูโบราณสถานให้เป็นแหล่งท่องเที่ยว
4. ประชาชนมีอาชีพและรายได้ที่พอเพียงและยั่งยืน
5. การสงเคราะห์ที่ให้ความช่วยเหลือ ผู้สูงอายุ คนพิการเป็นไปอย่างทั่วถึง
6. มีแหล่งน้ำสำหรับพื้นที่การเกษตร การอุปโภคบริโภค
7. ประชาชนมีน้ำประปาที่สะอาดได้มาตรฐานและเพียงพอต่อการอุปโภคบริโภค
8. พัฒนาเส้นทางคมนาคม เพื่อให้การติดต่อสื่อสาร การสัญจรไปมาของประชาชนได้รับความสะดวกรวดเร็ว และปลอดภัย
9. ประชาชนมีไฟฟ้าใช้เพียงพอทุกครัวเรือนโดยการขยายเขตไฟฟ้า ย้ายเสาไฟฟ้า เพิ่มแรงดันไฟฟ้าเพิ่มไฟส่องทางสาธารณะ
10. ประชาชนทุกเพศ ทุกวัย มีสุขภาพร่างกายแข็งแรง ห่างไกลจากยาเสพติด
11. ส่งเสริมและพัฒนาการศึกษา ศาสนาและวัฒนธรรม
12. ประชาชนมีช่องทางในการรับรู้ข้อมูลข่าวสารที่ทันสมัย และรวดเร็ว

13. ส่งเสริมให้ประชาชนเข้าใจในบทบาทหน้าที่ มีส่วนร่วมในการพัฒนาองค์การ
14. องค์การบริหารส่วนตำบลมีศักยภาพในการป้องกันและบรรเทาสาธารณภัย ร่วมคิด ร่วมทำ ร่วมกันแก้ไขปัญหาชุมชนได้อย่างรวดเร็ว
15. การบริหารงานทั่วไป การบริหารงานบุคคลและการบริหารงานคลัง ขององค์การบริหารส่วนตำบล เป็นไปอย่างถูกต้อง โปร่งใส ตรวจสอบได้ ตามหลักการบริหารกิจการบ้านเมืองที่ดี

2.4 ตัวชี้วัด

ยุทธศาสตร์ที่ 1 พัฒนาเศรษฐกิจ

เป้าประสงค์ ที่ 1 ลดต้นทุน เพิ่มผลผลิตการผลิตเกษตรอินทรีย์ เกษตรชีวภาพ ลดการใช้สารเคมี

เป้าประสงค์ ที่ 2 ประชาชนมีอาชีพและรายได้ที่พอเพียงและยั่งยืน

เป้าประสงค์	ตัวชี้วัด
<ul style="list-style-type: none"> - ลดต้นทุน เพิ่มผลผลิตการผลิตเกษตรอินทรีย์ เกษตรชีวภาพ ลดการใช้สารเคมี - ประชาชนมีอาชีพและรายได้ที่พอเพียงและยั่งยืน 	<ul style="list-style-type: none"> - ร้อยละ 60 ของประชาชนผู้เข้าร่วมโครงการ - ร้อยละ 60 ของผู้เข้าร่วมโครงการมีรายได้เพิ่มขึ้น - จำนวนครอบครัวที่ได้รับความรู้ จำนวน 30 ครอบครัว

ยุทธศาสตร์ที่ 2 การส่งเสริมคุณภาพชีวิตและพัฒนาสังคม

เป้าประสงค์ ที่ 1 ประชาชนมีคุณภาพชีวิตที่ดี และอยู่ในสังคมอย่างมีความสุข

เป้าประสงค์ ที่ 2 การสงเคราะห์ให้ความช่วยเหลือ ผู้สูงอายุ คนพิการเป็นไปอย่างทั่วถึง

เป้าประสงค์ ที่ 3 มีศักยภาพในการป้องกันและบรรเทาสาธารณภัย ร่วมคิด ร่วมทำ ร่วมกันแก้ไขปัญหาชุมชนได้อย่างรวดเร็ว

เป้าประสงค์	ตัวชี้วัด
<ul style="list-style-type: none"> - ประชาชนมีคุณภาพชีวิตที่ดี และอยู่ในสังคมอย่างมีความสุข - การสงเคราะห์ให้ความช่วยเหลือ ผู้สูงอายุ คนพิการเป็นไปอย่างทั่วถึง - ศักยภาพในการป้องกันและบรรเทาสาธารณภัย ร่วมคิด ร่วมทำ ร่วมกันแก้ไขปัญหาชุมชนได้อย่างรวดเร็ว 	<ul style="list-style-type: none"> - ร้อยละ 80 ของประชาชนผู้เข้าร่วมโครงการ - ร้อยละ 100 ของผู้ได้รับความช่วยเหลือ - ร้อยละ 70 ของผู้เข้าร่วมโครงการมีทักษะเพิ่มขึ้น

ยุทธศาสตร์ที่ 3 พัฒนาการท่องเที่ยว

เป้าประสงค์ ที่ 1 พัฒนาและฟื้นฟูโบราณสถานให้เป็นแหล่งท่องเที่ยว

เป้าประสงค์	ตัวชี้วัด
<ul style="list-style-type: none"> - พัฒนาและฟื้นฟูโบราณสถานให้เป็นแหล่งท่องเที่ยว 	<ul style="list-style-type: none"> - ร้อยละ 70 ของผู้ใช้ประโยชน์ - ร้อยละ 70 ของผู้เข้ารับการอบรมมีทักษะเพิ่มขึ้น - ร้อยละ 70 ของผู้รับบริการบริการมีความพึงพอใจ

ยุทธศาสตร์ที่ 4 บริหารจัดการทรัพยากรน้ำ

เป้าประสงค์ ที่ 1 มีแหล่งน้ำสำหรับพื้นที่การเกษตร การอุปโภคบริโภค

เป้าประสงค์ ที่ 2 ประชาชนมีน้ำประปาที่สะอาดได้มาตรฐานและเพียงพอต่อการอุปโภคบริโภค

เป้าประสงค์	ตัวชี้วัด
<ul style="list-style-type: none"> - มีแหล่งน้ำสำหรับพื้นที่การเกษตร การอุปโภคบริโภค - ประชาชนมีน้ำประปาที่สะอาดได้มาตรฐานและเพียงพอต่อการอุปโภคบริโภค 	<ul style="list-style-type: none"> - ร้อยละ 90 ของประชาชนมีน้ำอุปโภคบริโภค - ร้อยละ 70 ของจำนวนประชากรผู้ใช้ประโยชน์

ยุทธศาสตร์ที่ 5 โครงสร้างพื้นฐาน พัฒนาการคมนาคมและสาธารณูปโภค สาธารณูปการ

เป้าประสงค์ ที่ 1 พัฒนาเส้นทางคมนาคม เพื่อให้การติดต่อสื่อสาร การสัญจรไปมาของประชาชนได้รับความสะดวกรวดเร็ว และปลอดภัย

เป้าประสงค์ ที่ 2 ประชาชนมีช่องทางในการรับรู้ข้อมูลข่าวสารที่ทันสมัย และรวดเร็ว

เป้าประสงค์ ที่ 3 ประชาชนมีไฟฟ้าใช้เพียงพอทุกครัวเรือนโดยการขยายเขตไฟฟ้า ย้ายเสาไฟฟ้า เพิ่มแรงดันไฟฟ้า เพิ่มไฟส่องทางสาธารณะ

เป้าประสงค์	ตัวชี้วัด
<ul style="list-style-type: none"> - พัฒนาเส้นทางคมนาคม เพื่อให้การติดต่อสื่อสาร การสัญจรไปมาของประชาชนได้รับความสะดวกรวดเร็ว และปลอดภัย - ประชาชนมีช่องทางในการรับรู้ข้อมูลข่าวสารที่ทันสมัย และรวดเร็ว - ประชาชนมีไฟฟ้าใช้เพียงพอทุกครัวเรือนโดยการขยายเขตไฟฟ้า ย้ายเสาไฟฟ้า เพิ่มแรงดันไฟฟ้า เพิ่มไฟส่องทางสาธารณะ 	<ul style="list-style-type: none"> - ร้อยละ 70 ของจำนวนประชากรผู้ใช้ถนน - จำนวนศูนย์การเรียนรู้อินเทอร์เน็ต 1 แห่ง - ร้อยละ 60 ของจำนวนประชากรผู้ใช้ประโยชน์

ยุทธศาสตร์ที่ 6 การพัฒนาสาธารณสุข

เป้าประสงค์ ที่ 1 ประชาชนทุกเพศ ทุกวัย มีสุขภาพร่างกายแข็งแรงห่างไกลจากยาเสพติด

เป้าประสงค์	ตัวชี้วัด
<p>- ประชาชนทุกเพศทุกวัย มีสุขภาพร่างกายแข็งแรง ห่างไกลจากยาเสพติด</p>	<ul style="list-style-type: none"> - ร้อยละ 60 ของประชากรมีสุขภาพดีขึ้น - ร้อยละ 80 ของประชากรได้รับความรู้ - ร้อยละ 80 ของโรคติดต่อในพื้นที่ลดลง

ยุทธศาสตร์ที่ 7 พัฒนาการศึกษาศาสนา วัฒนธรรมและการกีฬา

เป้าประสงค์ ที่ 1 ส่งเสริมและพัฒนาศาสนา วัฒนธรรม

เป้าประสงค์	ตัวชี้วัด
- ส่งเสริมและพัฒนาศาสนา วัฒนธรรม	- ร้อยละ 80 ของนักเรียนมีพัฒนาการดีขึ้น - ร้อยละ 80 ของผู้เข้าร่วมกิจกรรม - ร้อยละ 80 ของผู้เข้าร่วมโครงการได้รับความรู้จากการฝึกอบรม

ยุทธศาสตร์ที่ 8 การบริหารจัดการและอนุรักษ์ทรัพยากรธรรมชาติและสิ่งแวดล้อม

เป้าประสงค์ ที่ 1 ส่งเสริมให้ประชาชนเข้าใจในบทบาทหน้าที่ มีส่วนร่วมในการพัฒนาองค์กร

เป้าประสงค์	ตัวชี้วัด
- ส่งเสริมให้ประชาชนเข้าใจในบทบาทหน้าที่ มีส่วนร่วมในการพัฒนาองค์กร	- ร้อยละ 60 ของพื้นที่สีเขียวในตำบล - ร้อยละ 70 บริบทของตำบล สะอาดเป็นระเบียบ - ร้อยละ 60 ของผู้เข้าร่วมกิจกรรม

ยุทธศาสตร์ที่ 9 การบริหารงาน การพัฒนาบุคลากร และการบริการประชาชน

เป้าประสงค์ ที่ 1 การบริหารงานทั่วไป การบริหารงานบุคคลและการบริหารงานคลังขององค์การบริหารส่วนตำบล เป็นไปอย่างถูกต้อง โปร่งใส ตรวจสอบได้ ตามหลักการบริหารกิจการบ้านเมืองที่ดี

เป้าประสงค์	ตัวชี้วัดเป้าประสงค์
- การบริหารงานทั่วไป การบริหารงานบุคคลและการบริหารงานคลังขององค์การบริหารส่วนตำบล เป็นไปอย่างถูกต้อง โปร่งใส ตรวจสอบได้ ตามหลักการบริหารกิจการบ้านเมืองที่ดี	- ร้อยละ 80 ของผู้เข้าร่วมโครงการได้รับความรู้ - มีเครื่องมือปฏิบัติงานอย่างมีประสิทธิภาพรวดเร็ว

2.5 ค่าเป้าหมาย

ยุทธศาสตร์ที่ 1 พัฒนาเศรษฐกิจ

ยุทธศาสตร์	ค่าเป้าหมาย
ด้านพัฒนาเศรษฐกิจ	ร้อยละ 60 ต่อปี

ยุทธศาสตร์ที่ 2 การส่งเสริมคุณภาพชีวิตและพัฒนาสังคม

ยุทธศาสตร์	ค่าเป้าหมาย
ด้านการส่งเสริมคุณภาพชีวิตและพัฒนาสังคม	เพิ่มขึ้นร้อยละ 10 ต่อปี

ยุทธศาสตร์ที่ 3 พัฒนาการท่องเที่ยว

ยุทธศาสตร์	ค่าเป้าหมาย
ด้านพัฒนาการท่องเที่ยว	ร้อยละ 70 ต่อปี

ยุทธศาสตร์ที่ 4 บริหารจัดการทรัพยากรน้ำ

ยุทธศาสตร์	ค่าเป้าหมาย
ด้านบริหารจัดการทรัพยากรน้ำ	ร้อยละ 70 ต่อปี

ยุทธศาสตร์ที่ 5 โครงสร้างพื้นฐาน พัฒนาการคมนาคมและสาธารณสุข โภค สาธารณูปการ

ยุทธศาสตร์	ค่าเป้าหมาย
ด้านโครงสร้างพื้นฐาน พัฒนาการคมนาคม และ สาธารณูปโภค สาธารณูปการ	ร้อยละ 60 ต่อปี

ยุทธศาสตร์ที่ 6 การพัฒนาสาธารณสุข

ยุทธศาสตร์	ค่าเป้าหมาย
ด้านการพัฒนาสาธารณสุข	ร้อยละ 60 ต่อปี

ยุทธศาสตร์ที่ 7 พัฒนาการศึกษาศาสนา วัฒนธรรมและการกีฬา

ยุทธศาสตร์	ค่าเป้าหมาย
ด้านการศึกษา ศาสนาวัฒนธรรม และการกีฬา	ร้อยละ 80 ต่อปี

ยุทธศาสตร์ที่ 8 การบริหารจัดการและอนุรักษ์ทรัพยากรธรรมชาติและสิ่งแวดล้อม

ยุทธศาสตร์	ค่าเป้าหมาย
ด้านการพัฒนาบริหารทรัพยากรธรรมชาติและสิ่งแวดล้อม	เพิ่มขึ้นร้อยละ 10 ต่อปี

ยุทธศาสตร์ที่ 9 การบริหารงาน การพัฒนาบุคลากร และการบริการประชาชน

ยุทธศาสตร์	ค่าเป้าหมาย
ด้านการบริหารจัดการ การพัฒนาบุคลากร และการบริการประชาชน	ร้อยละ 80 ต่อปี

2.6 กลยุทธ์

- ส่งเสริมและสนับสนุนการทำเกษตรทฤษฎีใหม่ เกษตรอินทรีย์ ตามปรัชญาเศรษฐกิจพอเพียง
- พัฒนาฝีมือในการประกอบอาชีพของประชาชนโดยการฝึกอาชีพ ส่งเสริมอาชีพ และส่งเสริมภูมิปัญญาท้องถิ่น
- พัฒนาคุณภาพชีวิต และการเรียนรู้ตลอดชีวิต พัฒนาเด็ก เยาวชน สตรี ตลอดจนการสังคมสงเคราะห์ ผู้สูงอายุ คนพิการ ผู้ด้อยโอกาส สร้างความเข้มแข็งของชุมชน
- เสริมสร้างความมั่นคงของชีวิตและสังคม โดยการจัดระเบียบชุมชนและสังคม รักษาความสงบเรียบร้อยของชุมชน ป้องกันและบรรเทาสาธารณภัย แก้ไขปัญหายาเสพติด
- ส่งเสริมและพัฒนาศักยภาพแหล่งท่องเที่ยว
- พัฒนาแหล่งน้ำให้ประชาชนมีน้ำ ส่งเสริมและสนับสนุน ให้แหล่งน้ำภายในท้องถิ่นได้รับการก่อสร้าง ปรับปรุงซ่อมแซม เพื่อใช้ในการเกษตร อุปโภคบริโภค
- ส่งเสริมการก่อสร้าง ปรับปรุง และซ่อมแซมพัฒนาเส้นทางคมนาคม
- ส่งเสริมให้มีระบบการสื่อสารที่ครอบคลุมอย่างทั่วถึง
- ส่งเสริมให้มีการขยายเขตไฟฟ้าให้ครอบคลุมทั่วถึงทุกพื้นที่
- เสริมสร้างสุขภาพของประชาชนทุกกลุ่มอายุ
- พัฒนาการเรียนรู้ด้านสาธารณสุขขั้นพื้นฐาน
- การควบคุมและป้องกันโรค

13. ส่งเสริมและพัฒนาด้านการศึกษา
14. ส่งเสริมการกีฬาและนันทนาการ
15. ส่งเสริมขนบธรรมเนียมประเพณี ศาสนา วัฒนธรรมและภูมิปัญญาท้องถิ่น
16. ส่งเสริมและพัฒนาอนุรักษ์ทรัพยากรธรรมชาติและสิ่งแวดล้อม
17. ส่งเสริมการเรียนรู้ด้านการเมือง การปกครอง การบริหารแก่ประชาชน
18. พัฒนาบริการประชาชน
19. ด้านการพัฒนาบุคลากร

2.7 จุดยืนทางยุทธศาสตร์

องค์การบริหารส่วนตำบลคม โดยให้ความสำคัญต่อการดำเนินการแก้ไขปัญหาความเดือดร้อน และการพัฒนาคุณภาพชีวิตชีวิตของประชาชนในพื้นที่ในด้านต่างๆ โดยเฉพาะการปรับปรุง พื้นฟูพัฒนาการจัดบริการ สาธารณะ หรือโครงสร้างพื้นฐาน ซึ่งถือเป็นภารกิจหลักขององค์กรปกครองส่วนท้องถิ่น ตลอดจนการพัฒนาด้ว การศึกษา อันเป็นรากฐานสำคัญต่อการพัฒนาคน พัฒนาประเทศ ให้มีคุณภาพสูง การพัฒนาที่ยั่งยืน ควบคู่กับการ พัฒนาด้านสังคม เศรษฐกิจ สภาพแวดล้อมต่างๆ ที่เกี่ยวข้องโดยตรงกับชีวิตความเป็นอยู่ของประชาชน โดยยึด หลักการมีส่วนร่วม ความสอดคล้องกับนโยบายรัฐบาล และแผนพัฒนาระดับต่างๆ รวมถึงการพิจารณา วิเคราะห์ สภาพปัญหา ความต้องการของประชาชน และความพึงพอใจของประชาชนที่มีต่อการพัฒนา องค์การบริหารส่วน ตำบลคม จึงได้กำหนดจุดยืนทางยุทธศาสตร์การพัฒนาไว้ 9 ประเด็นดังนี้

ยุทธศาสตร์ที่	1	ด้านพัฒนาเศรษฐกิจ
ยุทธศาสตร์ที่	2	ด้านการส่งเสริมคุณภาพชีวิตและพัฒนาสังคม
ยุทธศาสตร์ที่	3	ด้านพัฒนาการท่องเที่ยว
ยุทธศาสตร์ที่	4	ด้านบริหารจัดการทรัพยากรน้ำ
ยุทธศาสตร์ที่	5	ด้านโครงสร้างพื้นฐาน พัฒนาการคมนาคมและสาธารณสุขโรค สาธารณูปการ
ยุทธศาสตร์ที่	6	ด้านการพัฒนาสาธารณสุข
ยุทธศาสตร์ที่	7	ด้านพัฒนาการศึกษา ศาสนา วัฒนธรรมและการกีฬา
ยุทธศาสตร์ที่	8	ด้านการบริหารจัดการและอนุรักษ์ทรัพยากรธรรมชาติและสิ่งแวดล้อม
ยุทธศาสตร์ที่	9	ด้านการบริหารงาน การพัฒนาบุคลากร และการบริการประชาชน

จุดยืนองค์การบริหารส่วนตำบลคม

- ต้องมีเป้าหมาย เพื่อตอบสนองความต้องการของประชาชนในพื้นที่
- ต้องมีการบริหารยุทธศาสตร์
- ความสอดคล้องของยุทธศาสตร์ประเทศกับท้องถิ่น
- ภารกิจขององค์กรปกครองส่วนท้องถิ่นมีอยู่มาก
- ความสอดคล้องสิ่งที่ทำกับสิ่งที่ต้องการ
- ความต้องการของประชาชนซึ่งเป็นผู้รับบริการ
- ทรัพยากรมีจำกัด
- การวัดผลสัมฤทธิ์ของงาน

สร้างความเข้าใจกับหน่วยงานที่เกี่ยวข้อง

- สร้างความเข้าใจกับฝ่ายต่างๆ ในองค์กรปกครองส่วนท้องถิ่น
- สร้างความเข้าใจกับประชาชน ศึกษาสำรวจปัญหา และความต้องการที่แท้จริง
- แต่งตั้งคณะทำงานฝึกอบรมเสริมสร้างความรู้

ปัจจัยความสำเร็จ

- ผู้บริหารท้องถิ่น
- การรับรู้ความร่วมมือของเจ้าหน้าที่องค์กรปกครองส่วนท้องถิ่น
- การมีส่วนร่วม ระดับการมีส่วนร่วมของประชาชน
- การประสานและสนับสนุนจากภาคีภาครัฐและเอกชน
- ระบบฐานข้อมูล
- การเผยแพร่ประชาสัมพันธ์

บทบาทขององค์กรปกครองส่วนท้องถิ่นและผู้ที่เกี่ยวข้อง

1. ผู้บริหารท้องถิ่น
 - ผู้นำให้นโยบาย ติดตามประเมินผล
2. เจ้าหน้าที่ในองค์กรปกครองส่วนท้องถิ่น
 - ร่วมเป็นคณะทำงาน ประสานงานระหว่างฝ่าย สร้างบรรยากาศการทำงานที่ดี
3. ประชาชนในท้องถิ่น และผู้รับบริการอื่นๆ
 - ร่วมเป็นคณะทำงาน ให้ข้อมูลและร่วมกำหนดความต้องการ
 - หน่วยงานราชการ สนับสนุนข้อมูล ความรู้ทางวิชาการ

2.8 ความเชื่อมโยงของยุทธศาสตร์ในภาพรวม

ความเชื่อมโยงยุทธศาสตร์ที่ 1 ด้านพัฒนาเศรษฐกิจ

1. ยุทธศาสตร์จังหวัด :

ยุทธศาสตร์ที่ 1 เพิ่มศักยภาพภาคการเกษตร

ยุทธศาสตร์ที่ 2 ยกระดับความสามารถในการแข่งขันทางด้านเศรษฐกิจและบริการ

2. ยุทธศาสตร์การพัฒนาองค์กรปกครองส่วนท้องถิ่นในเขตจังหวัด :

ยุทธศาสตร์ที่ 1 การพัฒนาศักยภาพภาคการเกษตรและอุตสาหกรรมเกษตรเพื่อสร้างมูลค่าเพิ่ม

ยุทธศาสตร์ที่ 2 การพัฒนาความสามารถในการแข่งขันทางเศรษฐกิจ การค้า การลงทุน และการท่องเที่ยว

ความเชื่อมโยงยุทธศาสตร์ที่ 2 ด้านการส่งเสริมคุณภาพชีวิตและพัฒนาสังคม

1. ยุทธศาสตร์จังหวัด :

ยุทธศาสตร์ที่ 4 การยกระดับคุณภาพชีวิตของประชาชน

ยุทธศาสตร์ที่ 5 เสริมสร้างความมั่นคง

2. ยุทธศาสตร์การพัฒนาระบบโครงสร้างส่วนท้องถิ่นในเขตจังหวัด :

ยุทธศาสตร์ที่ 4 การพัฒนาคนและสังคมเพื่อยกระดับคุณภาพชีวิตบนพื้นฐานความเสมอภาค

ความเชื่อมโยงยุทธศาสตร์ที่ 3 ด้านพัฒนาการท่องเที่ยว

1. ยุทธศาสตร์จังหวัด :

ยุทธศาสตร์ที่ 2 ยกระดับความสามารถในการแข่งขันทางเศรษฐกิจ และบริการ

2. ยุทธศาสตร์การพัฒนาระบบโครงสร้างส่วนท้องถิ่นในเขตจังหวัด :

ยุทธศาสตร์ที่ 2 การพัฒนาความสามารถในการแข่งขันทางเศรษฐกิจ การค้า การลงทุน และการท่องเที่ยว

ความเชื่อมโยงยุทธศาสตร์ที่ 4 ด้านบริหารจัดการทรัพยากรน้ำ

1. ยุทธศาสตร์จังหวัด :

ยุทธศาสตร์ที่ 1 เพิ่มศักยภาพภาคการเกษตร

ยุทธศาสตร์ที่ 3 การบริหารจัดการทรัพยากรธรรมชาติและสิ่งแวดล้อมอย่างยั่งยืน

2. ยุทธศาสตร์การพัฒนาระบบโครงสร้างส่วนท้องถิ่นในเขตจังหวัด :

ยุทธศาสตร์ที่ 1 การพัฒนาศักยภาพภาคการเกษตรและอุตสาหกรรมเกษตรเพื่อสร้างมูลค่าเพิ่ม

ยุทธศาสตร์ที่ 3 การบริหารจัดการทรัพยากรธรรมชาติและสิ่งแวดล้อมอย่างยั่งยืน

**ความเชื่อมโยงยุทธศาสตร์ที่ 5 ด้านโครงสร้างพื้นฐาน พัฒนาการคมนาคมและสาธารณสุขภาค
สาธารณสุขการ**

1. ยุทธศาสตร์จังหวัด :

ยุทธศาสตร์ที่ 2 ยกระดับความสามารถในการแข่งขันทางด้านเศรษฐกิจและบริการ

ยุทธศาสตร์ที่ 5 การเสริมสร้างความมั่นคง

2. ยุทธศาสตร์การพัฒนาศูนย์ปกครองส่วนท้องถิ่นในเขตจังหวัด :

ยุทธศาสตร์ที่ 2 การพัฒนาความสามารถในการแข่งขันทางเศรษฐกิจ การค้า การลงทุน
และการท่องเที่ยว

ยุทธศาสตร์ที่ 5 การเสริมสร้างความมั่นคงชายแดน

ความเชื่อมโยงยุทธศาสตร์ที่ 6 ด้านการพัฒนาสาธารณสุข

1. ยุทธศาสตร์จังหวัด :

ยุทธศาสตร์ที่ 4 การยกระดับคุณภาพชีวิตของประชาชน

2. ยุทธศาสตร์การพัฒนาศูนย์ปกครองส่วนท้องถิ่นในเขตจังหวัด :

ยุทธศาสตร์ที่ 4 การพัฒนาคนและสังคมเพื่อยกระดับคุณภาพชีวิตบนพื้นฐานความเสมอภาค

ความเชื่อมโยงยุทธศาสตร์ที่ 7 ด้านพัฒนาการศึกษา ศาสนา วัฒนธรรมและการกีฬา

1. ยุทธศาสตร์จังหวัด :

ยุทธศาสตร์ที่ 4 การยกระดับคุณภาพชีวิตของประชาชน

2. ยุทธศาสตร์การพัฒนาศูนย์ปกครองส่วนท้องถิ่นในเขตจังหวัด :

ยุทธศาสตร์ที่ 4 การพัฒนาคนและสังคมเพื่อยกระดับคุณภาพชีวิตบนพื้นฐานความเสมอภาค

ความเชื่อมโยงยุทธศาสตร์ที่ 8 ด้านการบริหารจัดการและอนุรักษ์ทรัพยากรธรรมชาติและสิ่งแวดล้อม

1. ยุทธศาสตร์จังหวัด :

ยุทธศาสตร์ที่ 3 การบริหารจัดการทรัพยากรธรรมชาติและสิ่งแวดล้อมอย่างยั่งยืน

2. ยุทธศาสตร์การพัฒนากองกรปกครองส่วนท้องถิ่นในเขตจังหวัด :

ความเชื่อมโยงยุทธศาสตร์ที่ 9 ด้านการบริหารงาน การพัฒนาบุคลากร และการบริการประชาชน

1. ยุทธศาสตร์จังหวัด :

ยุทธศาสตร์ที่ 4 การยกระดับคุณภาพชีวิตของประชาชน

2. ยุทธศาสตร์การพัฒนากองกรปกครองส่วนท้องถิ่นในเขตจังหวัด :

ยุทธศาสตร์ที่ 1 การพัฒนาคนและสังคม เพื่อยกระดับคุณภาพชีวิตของประชาชน

3. การวิเคราะห์เพื่อพัฒนาท้องถิ่น

3.1 การวิเคราะห์กรอบการจัดทำยุทธศาสตร์ขององค์กรปกครองส่วนท้องถิ่น

ในการจัดทำแผนพัฒนาท้องถิ่นสี่ปีขององค์การบริหารส่วนตำบลม ได้ใช้การวิเคราะห์ SWOT Analysis/Demand (Demand Analysis)/Global Demand และ Trend ปัจจัยและสถานการณ์การเปลี่ยนแปลงที่มีผลต่อการพัฒนา อย่างน้อยต้องประกอบด้วย การวิเคราะห์ศักยภาพด้านเศรษฐกิจ ด้านสังคม ด้านทรัพยากรธรรมชาติและสิ่งแวดล้อม

การวิเคราะห์ศักยภาพเพื่อประเมินสภาพการพัฒนาในปัจจุบัน และโอกาสในการพัฒนาในอนาคตขององค์การบริหารส่วนตำบล เป็นการประเมินถึงโอกาสและภาวะคุกคามหรือข้อจำกัดอันเป็นสภาวะแวดล้อมภายนอกที่มีผลต่อการพัฒนาท้องถิ่น รวมถึงจุดแข็งและจุดอ่อนของท้องถิ่น อันเป็นสภาวะแวดล้อมภายในขององค์กรปกครองส่วนท้องถิ่น โดยใช้เทคนิคการ SWOT analysis เพื่อพิจารณาศักยภาพการพัฒนาของแต่ละยุทธศาสตร์ โดยกำหนดค่าการให้คะแนน เป็น 4 ระดับในแต่ละด้านดังนี้

ด้าน	มาก	ปานกลาง	น้อย	ไม่มี
จุดแข็ง	+3	+2	+1	0
จุดอ่อน	-3	-2	-1	0
โอกาส	+3	+2	+1	0
อุปสรรค/ข้อจำกัด	-3	-2	-1	0

1. ศักยภาพการพัฒนาด้านเศรษฐกิจ

จุดแข็ง (Strengthen = S)

1. ด้านการบริหารจัดการและความต้องการ ประชาชนมีความต้องการ ผู้นำ ผู้บริหาร สนับสนุนแนวคิดและกำหนดนโยบายการพัฒนาในด้านโครงสร้างพื้นฐานอย่างต่อเนื่อง

2. บุคลากร องค์กรบริหารส่วนตำบล มีบุคลากรและอัตรากำลัง จำนวนและคุณวุฒิ อยู่ในระดับที่พร้อมที่จะดำเนินการตามนโยบายการบริหารงาน

3. มีพื้นที่สำหรับการเพาะปลูกจำนวนมาก

4. มีการรวมกลุ่มของแต่ละชุมชน เช่น กลุ่มออมทรัพย์ กองทุนหมู่บ้าน กองทุน กข.คจ. เป็นต้น

5. มีการส่งเสริมให้ประกอบอาชีพเกษตรกรรมมากขึ้น เช่น การทำไร่อ้อย สวนยางพารา เป็นต้น

6. ต้นทุนการดำเนินงาน โดยส่วนใหญ่มีในพื้นที่ เช่น แรงงาน วัสดุ อุปกรณ์ ภูมิปัญญา

7. เทคนิคการทำงาน ส่วนมาก เป็นงานที่ไม่ต้องใช้เทคนิคและวิธีการทำงานในระดับสูง

8. ประชาชนมีความรู้ ความสามารถและภูมิปัญญาท้องถิ่นค่อนข้างสูง

9. ส่วนราชการทุกส่วนมีความร่วมมือในการพัฒนาทุกส่วน

10. ผู้นำท้องถิ่นมีความตั้งใจจริงในการส่งเสริมให้ชุมชนเกิดความเข้มแข็ง

จุดอ่อน (Weakness = W)

1. โครงการขนาดใหญ่ต้องใช้งบประมาณสูง องค์กรบริหารส่วนตำบลไม่สามารถดำเนินโครงการได้

2. ไม่มีตลาดรองรับสินค้า

3. ขาดการส่งเสริมอย่างต่อเนื่อง

3. ระบบฐานข้อมูลด้านเศรษฐกิจและความยากจนไม่ถูกต้อง ไม่ชัดเจน ประชาชนให้ข้อมูลที่คลาดเคลื่อน

4. ประชาชนยังสนใจ และมีความจริงจัง หรือตั้งใจจริงในโครงการที่รัฐจัดให้ความช่วยเหลือ

5. นอกภาคเกษตรกรรมส่วนใหญ่จะเป็นวัยสูงอายุและ วัยเด็กอาศัยอยู่ในพื้นที่และวัยแรงงานมีการอพยพแรงงานไปทำงานที่อื่น

โอกาส (Opportunity = O)

1. รัฐธรรมนูญแห่งราชอาณาจักรไทย พ.ศ. 2550 ให้การสนับสนุนการดำเนินงานของท้องถิ่น ไม่ว่าจะด้านเศรษฐกิจท้องถิ่น ระบบสาธารณสุขปโภค สาธารณูปการ เป็นต้น

2. พระราชบัญญัติกำหนดแผนและขั้นตอนการกระจายอำนาจให้แก่องค์กรปกครองส่วนท้องถิ่นมีหน้าที่ในการจัดระบบบริการสาธารณะ เพื่อประโยชน์ของประชาชนในท้องถิ่น โดยที่หน่วยงานส่วนกลางและส่วนภูมิภาค ส่งเสริมและสนับสนุนการถ่ายโอนภารกิจให้แก่ อบต.

3. การแก้ไขปัญหาความยากจนเป็นยุทธศาสตร์การพัฒนาระดับชาติที่รัฐบาลส่งเสริม โอกาสที่จะได้รับ

การสนับสนุนงบประมาณมีมาก

อุปสรรคหรือข้อจำกัด(Threat = T)

1.โครงการที่ต้องใช้เทคโนโลยีสูง หรือความชำนาญเป็นพิเศษ องค์การบริหารส่วนตำบลม ยังไม่มีความชำนาญและบุคลากรยังไม่มีความรู้เพียงพอ

2.การแก้ไขปัญหาด้านเศรษฐกิจและความยากจน เป็นงานที่ต้องอาศัยความร่วมมือจากหลายๆส่วนที่ต้องประสานงานกัน ถึงจะเกิดผลสัมฤทธิ์

3.ระเบียบกฎหมายที่เกี่ยวข้อง ค่อนข้างมากทำให้การดำเนินงานไม่คล่องตัว เกิดความล่าช้าในการทำงาน ประชาชนจึงเกิดความเบื่อหน่าย

4. งบประมาณมีจำกัด

สรุปคะแนนการวิเคราะห์ศักยภาพการพัฒนาด้านเศรษฐกิจ

ด้าน	มาก	ปานกลาง	น้อย	ไม่มี
จุดแข็ง	+3			
จุดอ่อน		-2		
โอกาส	+3			
อุปสรรค/ข้อจำกัด		-2		
รวมคะแนนศักยภาพ=3-2+3-2 = 2 คะแนน (มีศักยภาพโดยรวมปานกลาง)				

2.ศักยภาพการพัฒนาด้านการส่งเสริมคุณภาพชีวิตและพัฒนาสังคม

จุดแข็ง (Strengthen = s)

1.ด้านการบริหารจัดการ ผู้นำท้องถิ่น ผู้บริหารท้องถิ่น สนับสนุนแนวคิดและกำหนดนโยบายการพัฒนาในด้านสังคมและการพัฒนาคุณภาพชีวิตอย่างต่อเนื่อง

2. งบประมาณ ต้นทุนการดำเนินงาน โดยเฉลี่ยอยู่ในระดับที่ไม่สูงมาก

3. เทคนิคการทำงาน ส่วนมาก เป็นงานที่ไม่ต้องใช้เทคนิคและวิธีการทำงานในระดับสูง

4. บุคลากร องค์การบริหารส่วนตำบลม มีบุคลากรและอัตรากำลัง จำนวนและคุณวุฒิ อยู่ในระดับที่พร้อมที่จะดำเนินการตามนโยบายการบริหารงาน

5. ต้นทุนการดำเนินงาน โดยส่วนใหญ่มีในพื้นที่ เช่น แรงงาน วัสดุ อุปกรณ์ ภูมิปัญญา

6. ประชาชนมีความรู้ ความสามารถและภูมิปัญญาท้องถิ่นค่อนข้างสูง

7. ส่วนราชการทุกส่วนมีความร่วมมือในการพัฒนาทุกส่วน

8. ผู้นำท้องถิ่นมีความตั้งใจจริงในการส่งเสริมให้ชุมชนเกิดความเข้มแข็ง

จุดอ่อน(Weakness = W)

1.ระบบฐานข้อมูลด้านสังคมและสาธารณสุขไม่ถูกต้อง ไม่ชัดเจน ประชาชนให้ข้อมูลที่คลาดเคลื่อน

2.ประชาชนยังสนใจ และมีความจริงจัง หรือตั้งใจจริงในโครงการที่รัฐจัดให้ความช่วยเหลือ

3.ยังไม่มีบุคลากรที่มีความชำนาญเฉพาะด้านมารับผิดชอบงานด้านสังคม

โอกาส(Opportunity = O)

- ยุทธศาสตร์การพัฒนาด้านสังคมเป็นยุทธศาสตร์การพัฒนาระดับชาติที่รัฐบาลส่งเสริม
- ยุทธศาสตร์การพัฒนาด้านสังคมเป็นยุทธศาสตร์การพัฒนาศูรินทร์ โอกาสที่จะได้รับการสนับสนุนงบประมาณมีมาก

อุปสรรคหรือข้อจำกัด(Threat = T)

- การแก้ไขปัญหาด้านสังคม เป็นงานที่ต้องอาศัยความร่วมมือจากหลายๆส่วนที่ต้องประสานงานกันถึงจะเกิดผลสัมฤทธิ์
- ระเบียบกฎหมายที่เกี่ยวข้อง ค่อนข้างมากทำให้การดำเนินงานไม่คล่องตัว เกิดความล่าช้าในการทำงาน ประชาชนจึงเกิดความเบื่อหน่าย

สรุปคะแนนการวิเคราะห์ศักยภาพการพัฒนาด้านการส่งเสริมคุณภาพชีวิตและพัฒนาสังคม

ด้าน	มาก	ปานกลาง	น้อย	ไม่มี
จุดแข็ง	+3			
จุดอ่อน		-2		
โอกาส		+2		
อุปสรรค/ข้อจำกัด			-1	
รวมคะแนนศักยภาพ=3-2+2-1 = 2 คะแนน (มีศักยภาพโดยรวมปานกลาง)				

3. ศักยภาพการพัฒนาด้านการท่องเที่ยว

จุดแข็ง(Strengthen = s)

- ด้านการบริหารจัดการ ผู้นำ ผู้บริหาร สนับสนุนแนวคิดและกำหนดนโยบายการพัฒนาด้านการท่องเที่ยวและส่งเสริมการท่องเที่ยวอย่างต่อเนื่อง
- งบประมาณ ต้นทุนการดำเนินงาน โดยเฉลี่ยอยู่ในระดับที่ไม่สูง
- มีโบราณสถานศิลปะแบบเขมรที่เก่าที่สุดของไทย และอยู่ในชุมชน
- การคมนาคมมีความสะดวก
- ส่วนราชการมีความร่วมมือพัฒนาทุกภาคส่วน

จุดอ่อน(Weakness = W)

- ประชาชนได้รับผลประโยชน์จากการท่องเที่ยวค่อนข้างน้อย เนื่องจากไม่มีการเชื่อมโยงด้านการท่องเที่ยวในจังหวัด
- งบประมาณสำหรับการบูรณาการให้เป็นแหล่งท่องเที่ยวมีน้อย
- ยังไม่มีบุคลากรที่มีความชำนาญเฉพาะด้านมารับผิดชอบงานด้านการท่องเที่ยว

โอกาส(Opportunity = O)

- ยุทธศาสตร์การพัฒนาด้านการท่องเที่ยว เป็นยุทธศาสตร์การพัฒนาระดับจังหวัดสุรินทร์ที่มีโอกาสสำหรับการสนับสนุนมาก
- ที่ตั้งของโบราณสถานของตำบลมมีพื้นที่ติดต่อกับแหล่งโบราณสถานอื่นและเส้นทางที่สามารถเชื่อมต่อโบราณสถานอื่น โอกาสในการส่งเสริมให้เป็นแหล่งท่องเที่ยวมีมาก

อุปสรรคหรือข้อจำกัด(Threat = T)

- 1.ขาดการบูรณาการและการประสานงานที่ดี ในหน่วยงานที่เกี่ยวข้อง
- 2.ระดับจังหวัดยังขาดการเชื่อมโยงด้านการท่องเที่ยว และการกระจายผลประโยชน์ด้านการท่องเที่ยว ยังไม่ทั่วถึง
- 3.โบราณสถานได้ขึ้นทะเบียนเป็นสมบัติของกรมศิลปากร จึงเป็นข้อจำกัดที่ท้องถิ่นจะเข้าไปบูรณาการ ได้

สรุปคะแนนการวิเคราะห์ศักยภาพการพัฒนาด้านการท่องเที่ยว

ด้าน	มาก	ปานกลาง	น้อย	ไม่มี
จุดแข็ง	3			
จุดอ่อน		-2		
โอกาส	3			
อุปสรรค/ข้อจำกัด		-2		
รวมคะแนนศักยภาพ=3-2+3-2= 2 คะแนน (มีศักยภาพโดยรวมปานกลาง)				

4.ศักยภาพการพัฒนาการบริหารจัดการทรัพยากรน้ำ

จุดแข็ง(Strengthen = s)

- 1.ด้านการบริหารจัดการและความต้องการ ประชาชนมีความต้องการ ผู้นำ ผู้บริหาร สนับสนุนแนวคิดและกำหนดนโยบายการพัฒนาในด้านการบริหารจัดการทรัพยากรน้ำ อย่างต่อเนื่อง
- 2.บุคลากร องค์กรบริหารส่วนตำบลมีบุคลากรและอัตรากำลัง จำนวนและคุณวุฒิ อยู่ในระดับที่พร้อมที่จะดำเนินการตามนโยบายการบริหารงาน
3. เทคนิคการทำงาน ส่วนมาก เป็นงานที่ไม่ต้องใช้เทคนิคและวิธีการทำงานในระดับสูง
4. พื้นที่เป็นที่ราบสูง มีพื้นที่สำหรับเพาะปลูกจำนวนมากและไม่มีปัญหาน้ำท่วมขัง

จุดอ่อน (Weakness = W)

1. โครงการขนาดใหญ่ต้องใช้งบประมาณสูง องค์กรบริหารส่วนตำบลไม่สามารถดำเนินโครงการได้
2. งบประมาณ ต้นทุนการดำเนินงาน โดยเฉลี่ยอยู่ในระดับที่สูงมาก
3. มีพื้นที่กว้างไม่เหมาะในการวางท่อส่งน้ำ
4. ไม่มีแหล่งน้ำขนาดใหญ่

โอกาส(Opportunity = O)

- 1.การบริหารจัดการทรัพยากรน้ำเป็นยุทธศาสตร์การพัฒนาที่จังหวัดสุรินทร์ให้ความสำคัญ และได้กำหนดไว้เป็นยุทธศาสตร์การพัฒนาของจังหวัด
- 2.การเกิดปัญหาน้ำท่วมและฝนแล้งใหญ่ในทุกภูมิภาค ทำให้รัฐบาลและหน่วยงานที่เกี่ยวข้องตระหนักถึงความสำคัญการบริหารจัดการทรัพยากรน้ำ ทำให้องค์กรบริหารส่วนตำบลมีโอกาสได้รับการช่วยเหลือค่อนข้างมาก

อุปสรรคหรือข้อจำกัด(Threat = T)

1.โครงการที่ต้องใช้เทคโนโลยีสูง หรือความชำนาญเป็นพิเศษ องค์การบริหารส่วนตำบลม ยังไม่มีความชำนาญ

สรุปคะแนนการวิเคราะห์ศักยภาพการพัฒนาด้านบริหารจัดการทรัพยากรน้ำ

ด้าน	มาก	ปานกลาง	น้อย	ไม่มี
จุดแข็ง	3			
จุดอ่อน	-3			
โอกาส		2		
อุปสรรค/ข้อจำกัด			-1	
รวมคะแนนศักยภาพ=3-3+2-1= 1 คะแนน (มีศักยภาพโดยรวมน้อย)				

5. ศักยภาพการพัฒนาด้านโครงสร้างพื้นฐาน การคมนาคมและสาธารณูปโภค สาธารณูปการ

จุดแข็ง (Strengthen = s)

1.ด้านการบริหารจัดการและความต้องการ ประชาชนมีความต้องการ ผู้นำ ผู้บริหาร สนับสนุนแนวคิดและกำหนดนโยบายการพัฒนาในด้านโครงสร้างพื้นฐานอย่างต่อเนื่อง

2.บุคลากร องค์การบริหารส่วนตำบลม มีบุคลากรและอัตรากำลัง จำนวนและคุณวุฒิ อยู่ในระดับที่พร้อมที่จะดำเนินการตามนโยบายการบริหารงาน

3.เทคนิคการทำงาน ส่วนมาก เป็นงานที่ไม่ต้องใช้เทคนิคและวิธีการทำงานในระดับสูง

จุดอ่อน (Weakness = W)

1.โครงการขนาดใหญ่ต้องใช้งบประมาณสูง องค์การบริหารส่วนตำบลมไม่สามารถดำเนินโครงการได้

2.งบประมาณ ต้นทุนการดำเนินงานด้านโครงสร้างพื้นฐาน โดยเฉลี่ยอยู่ในระดับที่สูงมาก โดยเฉพาะการก่อสร้างถนนลาดยาง ถนนคอนกรีต มีต้นทุนการผลิตที่ค่อนข้างสูง

โอกาส(Opportunity = O)

1.รัฐธรรมนูญแห่งราชอาณาจักรไทย พ.ศ. 2550 ให้การสนับสนุนการดำเนินงานของท้องถิ่น ไม่ว่าจะในด้านเศรษฐกิจท้องถิ่น ระบบสาธารณูปโภค สาธารณูปการ เป็นต้น

2.พระราชบัญญัติกำหนดแผนและขั้นตอนการกระจายอำนาจให้แก่องค์กรปกครองส่วนท้องถิ่นมีหน้าที่ในการจัดระบบบริการสาธารณะ เพื่อประโยชน์ของประชาชนในท้องถิ่น โดยที่หน่วยงานส่วนกลางและส่วนภูมิภาค ส่งเสริมและสนับสนุนการถ่ายโอนภารกิจให้แก่ อบต.

อุปสรรคหรือข้อจำกัด(Threat = T)

1.โครงการที่ต้องใช้เทคโนโลยีสูง หรือความชำนาญเป็นพิเศษ องค์การบริหารส่วนตำบลม ยังไม่มีความชำนาญและบุคลากรยังไม่มีความรู้เพียงพอ

สรุปคะแนนการวิเคราะห์ศักยภาพการพัฒนาด้านโครงสร้างพื้นฐาน ฯ

ด้าน	มาก	ปานกลาง	น้อย	ไม่มี
จุดแข็ง		+2		
จุดอ่อน		-2		
โอกาส		+2		
อุปสรรค/ข้อจำกัด			-1	
รวมคะแนนศักยภาพ=2-2+2-1 = 1 คะแนน (มีศักยภาพโดยรวมน้อย)				

6. ศักยภาพการพัฒนาด้านสาธารณสุข

จุดแข็ง(Strengthen = S)

1.ด้านการบริหารจัดการ ผู้นำท้องถิ่น ผู้บริหารท้องถิ่น สนับสนุนแนวคิดและกำหนดนโยบายการพัฒนาสาธารณสุขอย่างต่อเนื่อง

2.งบประมาณ ต้นทุนการดำเนินงาน โดยเฉลี่ยอยู่ในระดับที่ไม่สูงมาก

3. เทคนิคการทำงาน ส่วนมาก เป็นงานที่ไม่ต้องใช้เทคนิคและวิธีการทำงานในระดับสูง

4. มีบุคลากรสาธารณสุขท้องถิ่นทุกหมู่บ้าน เช่น อสม. และมีสาธารณสุขประจำตำบลเป็นผู้ดูแลและให้ความรู้อย่างสม่ำเสมอ

จุดอ่อน(Weakness = W)

1.ระบบฐานข้อมูลสาธารณสุขไม่ถูกต้อง ไม่ชัดเจน ประชาชนให้ข้อมูลที่คลาดเคลื่อน

2.ประชาชนยังสนใจ และมีความจริงใจ หรือตั้งใจจริงในโครงการที่รัฐจัดให้ความช่วยเหลือ

3.ยังไม่มีบุคลากรที่มีความชำนาญเฉพาะด้านมารับผิดชอบงานด้านสาธารณสุข

โอกาส(Opportunity = O)

1.ยุทธศาสตร์การพัฒนาการสาธารณสุขเป็นยุทธศาสตร์การพัฒนาระดับชาติที่รัฐบาลส่งเสริม

2.ยุทธศาสตร์พัฒนาจังหวัดสุรินทร์ โอกาสที่จะได้รับการสนับสนุนงบประมาณมีมาก

อุปสรรคหรือข้อจำกัด(Threat = T)

1.การแก้ไขปัญหาด้านการสาธารณสุข เป็นงานที่ต้องอาศัยความร่วมมือจากหลายๆส่วนที่ต้องประสานงานกัน ถึงจะเกิดผลสัมฤทธิ์

2.ระเบียบกฎหมายที่เกี่ยวข้อง ค่อนข้างมากทำให้การดำเนินงานไม่คล่องตัว เกิดความล่าช้าในการทำงาน ประชาชนจึงเกิดความเบื่อหน่าย

สรุปคะแนนการวิเคราะห์ศักยภาพการพัฒนาด้านสาธารณสุข

ด้าน	มาก	ปานกลาง	น้อย	ไม่มี
จุดแข็ง	3			
จุดอ่อน		-2		
โอกาส	3			
อุปสรรค/ข้อจำกัด		-2		
รวมคะแนนศักยภาพ=3-2+3-2= 2 คะแนน (มีศักยภาพโดยรวมปานกลาง)				

7. ศักยภาพการพัฒนาด้านการศึกษา ศาสนา วัฒนธรรมและการกีฬา

จุดแข็ง(Strengthen = S)

1.ด้านการบริหารจัดการผู้นำผู้บริหาร สนับสนุนแนวคิดและกำหนดนโยบายการพัฒนาในด้านการศึกษา ศาสนา วัฒนธรรมและการกีฬา

2.บุคลากร องค์กรบริหารส่วนตำบลมีบุคลากรและอัตรากำลัง จำนวนและคุณวุฒิ อยู่ในระดับที่พร้อมที่จะดำเนินการตามนโยบายการบริหารงาน

3.งบประมาณ ต้นทุนการดำเนินงาน โดยเฉลี่ยอยู่ในระดับที่ไม่สูง

4.เทคนิคการทำงาน ส่วนมาก เป็นงานที่ไม่ต้องใช้เทคนิคและวิธีการทำงานในระดับสูง

5. ประชาชน เยาวชนให้ความสนใจด้านกีฬา

จุดอ่อน(Weakness = W)

1. ยังไม่มีบุคลากรที่มีความชำนาญเฉพาะด้านมารับผิดชอบงานด้านการกีฬา

2. ขาดการส่งเสริมและติดตามกิจกรรมด้านศาสนาและวัฒนธรรมของท้องถิ่นอย่างต่อเนื่อง

โอกาส(Opportunity = O)

1.ยุทธศาสตร์การพัฒนาด้านการศึกษาเป็นยุทธศาสตร์พัฒนาระดับชาติที่รัฐบาลส่งเสริม

2.ยุทธศาสตร์การพัฒนาวัฒนธรรมประเพณีท้องถิ่นเป็นยุทธศาสตร์ที่จังหวัดสุรินทร์ให้ความสำคัญ

อุปสรรคหรือข้อจำกัด(Threat = T)

2. เยาวชนยังให้ความสำคัญทางศาสนาน้อย

สรุปคะแนนการวิเคราะห์ศักยภาพการพัฒนาด้านการศึกษา ศาสนา วัฒนธรรมและการกีฬา

ด้าน	มาก	ปานกลาง	น้อย	ไม่มี
จุดแข็ง	3			
จุดอ่อน		-2		
โอกาส		2		
อุปสรรค/ข้อจำกัด			-1	

รวมคะแนนศักยภาพ=3-2+2-1= 2 คะแนน (มีศักยภาพโดยรวมปานกลาง)

8. ศักยภาพการพัฒนาด้านการบริหารจัดการและอนุรักษ์ทรัพยากรธรรมชาติและสิ่งแวดล้อม

จุดแข็ง(Strengthen = s)

- 1.ด้านการบริหารจัดการ ผู้นำ ผู้บริหาร สนับสนุนแนวคิดและกำหนดนโยบายการพัฒนาในด้านการจัดการทรัพยากรธรรมชาติและสิ่งแวดล้อม
- 2.งบประมาณ ต้นทุนการดำเนินงาน โดยเฉลี่ยอยู่ในระดับที่ไม่สูง
3. ภาคประชาชนและส่วนราชการมีความสนใจและให้ความร่วมมือมาก

จุดอ่อน(Weakness = W)

1. ประชาชนยังขาดความสนใจในเรื่องการจัดการทรัพยากรธรรมชาติ
2. ขาดบุคลากรที่มีความรู้ความสามารถเฉพาะด้าน

โอกาส(Opportunity = O)

- 1.ยุทธศาสตร์การพัฒนาด้านการจัดการทรัพยากรธรรมชาติและสิ่งแวดล้อม เป็นยุทธศาสตร์การพัฒนาระดับชาติที่รัฐบาลส่งเสริม
- 2.ยุทธศาสตร์การพัฒนาด้านการจัดการทรัพยากรธรรมชาติและสิ่งแวดล้อมเป็นยุทธศาสตร์การพัฒนาจังหวัดสุรินทร์ มีโอกาสได้รับการสนับสนุนมาก

อุปสรรคหรือข้อจำกัด(Threat = T)

1. ขาดการบูรณาการและการประสานงานที่ดี ในหน่วยงานที่เกี่ยวข้อง

สรุปคะแนนการวิเคราะห์ศักยภาพการพัฒนาด้านการบริหารจัดการและอนุรักษ์ทรัพยากรธรรมชาติ ฯ

ด้าน	มาก	ปานกลาง	น้อย	ไม่มี
จุดแข็ง	3			
จุดอ่อน		-2		
โอกาส		2		
อุปสรรค/ข้อจำกัด			-1	
รวมคะแนนศักยภาพ=3-2+2-1= 2 คะแนน (มีศักยภาพโดยรวมปานกลาง)				

9. ศักยภาพการพัฒนาด้านการบริหารงาน การพัฒนาบุคลากร และการบริการประชาชน

จุดแข็ง(Strengthen = s)

- 1.ด้านการบริหารจัดการ ผู้นำ ผู้บริหาร สนับสนุนแนวคิดและกำหนดนโยบายการพัฒนาในด้านการเมือง การบริหาร และการพัฒนาบุคลากรท้องถิ่น
- 2.บุคลากร องค์กรบริหารส่วนตำบลมีบุคลากรและอัตรากำลัง จำนวนและคุณวุฒิ อยู่ในระดับที่พร้อม

ที่จะดำเนินการตามนโยบายการบริหารงาน

3.งบประมาณ ต้นทุนการดำเนินงาน โดยเฉลี่ยอยู่ในระดับที่ไม่สูง

จุดอ่อน(Weakness = W)

- 1.ประชาชนยังขาดความสนใจในเรื่องการเมืองการปกครอง
- 2.ประชาชนยังไม่เข้าใจบทบาทของตนเองในการพัฒนาท้องถิ่น

โอกาส(Opportunity = O)

1.ยุทธศาสตร์การพัฒนาด้านการเมือง การบริหารราชการที่ดี เป็นยุทธศาสตร์การพัฒนาระดับชาติที่รัฐบาลส่งเสริม

2.ยุทธศาสตร์การพัฒนาด้าน การเมือง การบริหารราชการที่ดี เป็นยุทธศาสตร์การพัฒนาจังหวัด สุรินทร์ มีโอกาสได้รับการสนับสนุนมาก

อุปสรรคหรือข้อจำกัด(Threat = T)

1.การพัฒนาการเมือง การบริหาร เป็นงานที่ต้องอาศัยความร่วมมือจากหลายๆส่วนที่ต้องประสานงานกัน ถึงจะเกิดผลสัมฤทธิ์

2.การพัฒนาการเมือง การบริหาร เป็นงานที่ต้องอาศัยจิตสำนึก เกี่ยวกับการใช้ดุลพินิจส่วนบุคคล จึงเป็นงานที่ค่อนข้างจะคาดเดาผลงานได้ยาก

สรุปคะแนนการวิเคราะห์ศักยภาพการพัฒนาด้านการบริหารงาน การพัฒนาบุคลากร และการบริการประชาชน

ด้าน	มาก	ปานกลาง	น้อย	ไม่มี
จุดแข็ง	3			
จุดอ่อน		-2		
โอกาส	3			
อุปสรรค/ข้อจำกัด		-2		
รวมคะแนนศักยภาพ=3-2+3-2= 2 คะแนน (มีศักยภาพโดยรวมปานกลาง)				

ปัจจัยภายนอกและปัจจัยภายในที่สำคัญและมีผลต่อการพัฒนาที่สำคัญ คือ ระบบข้อมูลข่าวสาร การรับรู้ข้อมูลข่าวสารของประชาชนในพื้นที่ รวมทั้งเทคโนโลยีต่าง ๆ ที่เข้าสู่ชุมชนและสิ่งที่ประชาชนนำเข้าสู่ชุมชนโดยไม่รู้ตัวความรู้ความสามารถของคนในชุมชนในการที่จะวิเคราะห์สถานการณ์ต่าง ๆ ล้วนมีผลต่อการพัฒนาทั้งสิ้น

ศักยภาพที่เด่นชัดของประชาชนในพื้นที่ขององค์การบริหารส่วนตำบลม ซึ่งเงินทุนทางสังคม หากได้รับการสนับสนุนจะทำให้เกิดความร่วมมือ ได้แก่ ความมีจิตใจโอบอ้อมอารี การมีความเชื่อมโยงเครือข่าย การมีนิสัยรักสนุกตามประเพณีดั้งเดิมของชุมชน ปัจจัยเหล่านี้ทำให้การพัฒนาของท้องถิ่นเป็นไปในทิศทางที่ดี เกิดความร่วมมือกันเป็นอย่างดี

3.2 การประเมินสถานการณ์สภาพแวดล้อมภายนอกที่เกี่ยวข้อง

องค์การบริหารส่วนตำบลมด้วยสภาพแวดล้อม ซึ่งมีที่ตั้งของโบราณสถานของตำบลมมีพื้นที่ติดต่อกับแหล่งโบราณสถานอื่นและเส้นทางที่สามารถเชื่อมต่อโบราณสถานอื่น ที่มีความสำคัญทางประวัติศาสตร์ และมีปราสาทที่มีความเก่าแก่ที่สุดในประเทศไทย ทำให้มีโอกาสในการพัฒนาและส่งเสริมให้เป็นแหล่งท่องเที่ยวจากหน่วยงานภายนอก ภายในชุมชนมีการสืบสานศิลปะ ประเพณีท้องถิ่น โดยได้รับวัฒนธรรมทางชาวเขมร ซึ่งแต่เดิมพื้นที่ตำบลมเป็นของชาวขอม หากได้รับการสนับสนุนจากหน่วยงานภายนอกในการพัฒนา จะเป็นแหล่งท่องเที่ยวเชิงประวัติศาสตร์ที่สำคัญอีกแห่งหนึ่ง และจากสภาพความเจริญเติบโตทางเศรษฐกิจที่มีการกระจายมายังตำบลทำให้ชุมชน มีปัญหาหลายด้าน เช่น ด้านคุณภาพชีวิต ปัญหาความยากจน ปัญหาการขาดโอกาสเข้าถึงสวัสดิการจากภาครัฐ เนื่องจากประชาชนยังไม่เข้าใจในการติดต่อประสานหน่วยงาน ปัญหาชุมชนแออัดก่อให้เกิดปัญหาจำนวนขยะที่เพิ่มขึ้น การบริหารจัดการขยะไม่มีประสิทธิภาพ ปัญหาเศรษฐกิจที่ผันผวนทำให้มีอัตราการว่างงานเพิ่มขึ้นในชุมชน ซึ่งอาจทำให้เกิดปัญหาด้านอาชญากรรม ปัญหาการระบาดของยาเสพติดตามมา

ส่วนที่ 3 การนำแผนพัฒนาท้องถิ่นไปสู่การปฏิบัติ

1. ยุทธศาสตร์การพัฒนาและแผนงาน

ที่	ยุทธศาสตร์	ด้าน	แผนงาน	หน่วยงานรับผิดชอบหลัก	หน่วยงานสนับสนุน
1	พัฒนาเศรษฐกิจ	การบริการชุมชนและสังคม	สร้างความเข้มแข็งของชุมชน	สำนักปลัด	อบต.ดม
		การเศรษฐกิจ	การเกษตร	สำนักปลัด	
2	การส่งเสริมคุณภาพชีวิตและพัฒนาสังคม	บริการทั่วไป	บริการงานทั่วไป	สำนักปลัด	
			การรักษาความสงบภายใน		
		บริการชุมชนและสังคม	สังคมสงเคราะห์	สำนักปลัด	
			สร้างความเข้มแข็งของชุมชน	สำนักปลัด	
			สาธารณสุข	สำนักปลัด	
		การเศรษฐกิจ	อุตสาหกรรมและการโยธา	สำนักปลัด	
การดำเนินการงานอื่น	งบกลาง	สำนักปลัด			
3	พัฒนาการท่องเที่ยว	บริการชุมชนและสังคม	การศาสนาวัฒนธรรมและนันทนาการ	กองการศึกษาฯ	
		การเศรษฐกิจ	อุตสาหกรรมและการโยธา	กองช่าง	
4	บริหารจัดการทรัพยากรน้ำ	การเศรษฐกิจ	อุตสาหกรรมและการโยธา	กองช่าง	
5	โครงสร้างพื้นฐาน พัฒนาการคมนาคมและสาธารณสุขภาคสาธารณสุขการ	บริการชุมชนและสังคม	เคหะและชุมชน	กองช่าง	
		การเศรษฐกิจ	อุตสาหกรรมและการโยธา	กองช่าง	
6	การพัฒนาสาธารณสุข	การบริการชุมชนและสังคม	สาธารณสุข	สำนักปลัด	
		การเศรษฐกิจ	อุตสาหกรรมและการโยธา	กองช่าง	
7	การศึกษา ศาสนา วัฒนธรรมและการกีฬา	การบริการชุมชนและสังคม	การศึกษา	กองการศึกษาฯ	
			การศาสนาวัฒนธรรมและนันทนาการ	กองการศึกษาฯ	
		การเศรษฐกิจ	อุตสาหกรรมและการโยธา	กองช่าง	
8	การบริหารจัดการและอนุรักษ์ทรัพยากรธรรมชาติและสิ่งแวดล้อม	การบริการชุมชนและสังคม	เคหะและชุมชน	กองช่าง	
			การเกษตร	สำนักปลัด/ กองช่าง	

9	การบริหารงาน การพัฒนาบุคลากร และการบริการประชาชน	บริหารงานทั่วไป	บริหารงานทั่วไป	สำนักปลัด กองการศึกษาฯ กองคลัง กองช่าง	
		การบริการชุมชนและสังคม	สร้างความเข้มแข็งของชุมชน	สำนักปลัด กองคลัง	
		การเศรษฐกิจ	อุตสาหกรรมและการโยธา	กองช่าง	
รวม	9 ด้าน	4 ด้าน	11 ด้าน	4 สำนัก/กอง	

2. บัญชีโครงการพัฒนาท้องถิ่น

บัญชีสรุปโครงการพัฒนา
แผนพัฒนาท้องถิ่น (พ.ศ. 2561 - 2565)
องค์การบริหารส่วนตำบลม อำเภอสังขะ จังหวัดสุรินทร์

ยุทธศาสตร์การพัฒนา	ปี 2561		ปี 2562		ปี 2563		ปี 2564		ปี 2565		รวม 5 ปี	
	จำนวนโครงการ	งบประมาณ (บาท)	จำนวนโครงการ	งบประมาณ (บาท)	จำนวนโครงการ	งบประมาณ (บาท)	จำนวนโครงการ	งบประมาณ (บาท)	จำนวนโครงการ	งบประมาณ (บาท)	จำนวนโครงการ	งบประมาณ (บาท)
1) ยุทธศาสตร์ด้านพัฒนาเศรษฐกิจ												
1.1 แผนงานสร้างความเข้มแข็งของชุมชน	7	819,000	7	819,000	7	819,000	7	819,000	7	819,000	35	4,095,000
1.2 แผนงานการเกษตร	11	1,121,800	11	1,121,800	11	1,121,800	11	1,121,800	11	1,121,800	55	5,609,000
รวม	18	1,940,800	18	1,940,800	18	1,940,800	18	1,940,800	18	1,940,800	90	9,704,000
2) ยุทธศาสตร์ด้านการส่งเสริมคุณภาพชีวิตและพัฒนาสังคม												
2.1 แผนงานบริหารงานทั่วไป	3	0	9	150,000	9	320,000	9	320,000	9	320,000	39	1,110,000
2.2 แผนงานการรักษาความสงบภายใน	6	3,700,000	9	4,130,000	9	4,330,000	9	4,130,000	9	4,333,000	42	20,623,000
2.3 แผนงานสังคมสงเคราะห์	4	230,000	4	180,000	4	180,000	4	180,000	4	180,000	20	950,000
2.4 แผนงานสร้างความเข้มแข็งของชุมชน	6	170,000	10	294,000	11	354,000	11	354,000	11	354,000	49	1,526,000
2.5 แผนงานสาธารณสุข	1	5,000	1	5,000	1	5,000	1	5,000	1	5,000	5	25,000
2.6 แผนงานอุตสาหกรรมและการโยธา	0	0	1	50,000	1	50,000	0	0	0	0	2	100,000
2.7 แผนงานงบกลาง	4	12,160,000	4	12,160,000	4	12,160,000	4	12,160,000	4	12,160,000	20	60,800,000
รวม	24	16,265,000	38	16,969,000	39	17,079,000	38	17,149,000	38	17,352,000	177	85,134,000
3) ยุทธศาสตร์ด้านพัฒนาการท่องเที่ยว												
3.1 แผนงานการศาสนาวัฒนธรรมและนันทนาการ	0	0	0	0	0	0	1	50,000	1	50,000	2	100,000
3.2 แผนงานอุตสาหกรรมและการโยธา	1	200,000	5	1,100,000	9	2,100,000	10	2,800,000	12	3,300,000	37	9,500,000
รวม	1	200,000	5	1,100,000	9	2,100,000	11	2,850,000	13	3,350,000	39	9,600,000

ยุทธศาสตร์การพัฒนา	ปี 2561		ปี 2562		ปี 2563		ปี 2564		ปี 2565		รวม 5 ปี	
	จำนวนโครงการ	งบประมาณ (บาท)	จำนวนโครงการ	งบประมาณ (บาท)	จำนวนโครงการ	งบประมาณ (บาท)	จำนวนโครงการ	งบประมาณ (บาท)	จำนวนโครงการ	งบประมาณ (บาท)	จำนวนโครงการ	งบประมาณ (บาท)
4) ยุทธศาสตร์ด้านบริหารจัดการทรัพยากรน้ำ												
4.1 แผนงานอุตสาหกรรมและการโยธา	12	29,900,000	8	28,400,000	50	62,300,000	50	62,300,000	50	62,300,000	170	245,200,000
รวม	12	29,900,000	8	28,400,000	50	62,300,000	50	55,800,000	50	55,800,000	170	245,200,000
5) ยุทธศาสตร์ด้านโครงสร้างพื้นฐาน พัฒนาการคมนาคมและสาธารณูปโภค สาธารณูปการ												
5.1 แผนงานเคหะและชุมชน	3	850,000	3	850,000	8	2,200,000	8	2,200,000	8	2,200,000	30	8,300,000
5.2 แผนงานอุตสาหกรรมและการโยธา	44	15,329,750	64	22,799,200	188	60,217,600	186	59,863,200	181	57,804,500	663	98,346,550
รวม	47	16,179,750	67	23,649,200	196	62,417,600	194	62,063,200	189	60,004,500	693	106,646,550
6) ยุทธศาสตร์ด้านการพัฒนาสาธารณสุข												
6.1 แผนงานสาธารณสุข	43	855,000	42	805,000	45	1,335,000	45	1,335,000	45	1,335,000	220	4,330,000
6.2 แผนงานอุตสาหกรรมและการโยธา	0	0	0	0	4	1,600,000	4	1,600,000	4	1,600,000	12	1,600,000
รวม	43	855,000	42	805,000	49	2,935,000	49	2,935,000	49	2,935,000	232	5,930,000
7) ยุทธศาสตร์ด้านการศึกษา ศาสนา วัฒนธรรมและการกีฬา												
7.1 แผนงานการศึกษา	31	6,105,000	34	7,785,000	32	5,910,000	32	5,910,000	32	5,910,000	161	31,620,000
7.2 แผนงานการศาสนาวัฒนธรรมและนันทนาการ	8	1,044,000	9	1,094,000	13	1,894,000	13	1,894,000	13	1,894,000	56	7,820,000
7.3 แผนงานอุตสาหกรรมและการโยธา	7	2,100,000	8	2,824,800	9	3,024,800	9	2,500,000	9	2,500,000	42	12,949,600
รวม	46	9,249,000	51	11,703,800	54	10,828,800	54	10,304,000	54	10,304,000	259	52,389,600
8. ยุทธศาสตร์ด้านการบริหารจัดการและอนุรักษ์ทรัพยากรธรรมชาติและสิ่งแวดล้อม												
8.1 แผนงานเคหะและชุมชน	1	30,000	3	350,000	3	350,000	3	350,000	3	350,000	13	1,430,000
8.2 แผนงานการเกษตร	8	200,000	6	240,000	8	380,000	8	380,000	8	380,000	38	1,580,000
รวม	9	230,000	9	590,000	11	730,000	11	730,000	11	730,000	51	3,010,000

ยุทธศาสตร์การพัฒนา	ปี 2561		ปี 2562		ปี 2563		ปี 2564		ปี 2565		รวม 5 ปี	
	จำนวน โครงการ	งบประมาณ (บาท)	จำนวน โครงการ	งบประมาณ (บาท)	จำนวน โครงการ	งบประมาณ (บาท)	จำนวน โครงการ	งบประมาณ (บาท)	จำนวน โครงการ	งบประมาณ (บาท)	จำนวน โครงการ	งบประมาณ (บาท)
9. ยุทธศาสตร์ที่ 9 ด้านการบริหารงาน การพัฒนาบุคลากร และการบริการประชาชน												
9.1 แผนงานบริหารงานทั่วไป	39	1,390,000	41	1,440,000	42	1,440,000	42	1,440,000	42	1,440,000	206	7,150,000
9.2 แผนงานสร้างความเข้มแข็งของชุมชน	3	130,000	3	130,000	3	130,000	3	130,000	3	130,000	15	650,000
9.3 แผนงานอุตสาหกรรมและการโยธา	8	3,800,000	11	4,600,000	16	14,200,000	16	14,200,000	16	14,200,000	67	36,800,000
รวม	50	5,320,000	55	6,170,000	61	15,770,000	61	15,770,000	61	15,770,000	288	44,600,000
รวมทั้งสิ้น	250	80,139,550	293	91,327,800	487	176,101,200	486	169,542,000	483	168,186,300	1,999	562,214,150

186	57,031,000	
5	1,200,000	
3	500,000	
16	202,600,000	
210	261,331,000	261,331,000.00

2. บัญชีโครงการพัฒนาท้องถิ่น

รายละเอียดโครงการพัฒนา
แผนพัฒนาท้องถิ่น (พ.ศ. 2561 - 2565)
องค์การบริหารส่วนตำบลม อำเภอสังขะ จังหวัดสุรินทร์

ก. ยุทธศาสตร์จังหวัดที่ 1 เพิ่มศักยภาพภาคการเกษตร

2 ยกระดับความสามารถในการแข่งขันทางด้านเศรษฐกิจและบริการ

ข. ยุทธศาสตร์การพัฒนาของ อปท.ในเขตจังหวัด ที่

1 การพัฒนาศักยภาพภาคการเกษตรและอุตสาหกรรมการเกษตรเพื่อสร้างมูลค่าเพิ่ม

2 การพัฒนาความสามารถในการแข่งขันทางเศรษฐกิจ การค้า การลงทุน และการท่องเที่ยว

1. ยุทธศาสตร์ด้านพัฒนาเศรษฐกิจ

1.1 แผนงานสร้างความเข้มแข็งของชุมชน

ที่	โครงการ	วัตถุประสงค์	เป้าหมาย (ผลผลิตของโครงการ)	งบประมาณ					ตัวชี้วัด (KPI)	ผลที่คาดว่าจะได้รับ	หน่วยงาน รับผิดชอบหลัก
				2561 (บาท)	2562 (บาท)	2563 (บาท)	2564 (บาท)	2565 (บาท)			
1	โครงการฝึกอบรมและส่งเสริมอาชีพ	เพื่อส่งเสริมและสนับสนุนกลุ่มอาชีพต่าง ๆ ให้มีความมั่นคงและเพื่อเป็นการเสริมสร้างอาชีพ	กลุ่มอาชีพในตำบล เช่น ทอผ้าไหม,ทำขนม,ทอเสื่อ, จักรสาน ,หมอนขิด,เลี้ยงโค กระบือ ฯลฯ	40,000	40,000	40,000	40,000	40,000	ร้อยละ 60 ของผู้เข้าร่วมโครงการมีรายได้เพิ่มขึ้น	1.ประชาชนมีรายได้เพิ่มขึ้น 2.ลดปัญหาการว่างงาน	สำนักปลัด
2	โครงการส่งเสริมอาชีพหัตถกรรม	เพื่อส่งเสริมและสนับสนุนหัตถกรรมเพื่อเพิ่มคุณภาพสินค้า	ส่งเสริมอาชีพหัตถกรรม เช่น ทอผ้าไหม,จักรสาน ,ตะเกียบทอเสื่อ ฯลฯ ให้แก่ประชาชนในตำบล	100,000	100,000	100,000	100,000	100,000	ร้อยละ 60 ของผู้เข้าร่วมโครงการมีรายได้เพิ่มขึ้น	1.ประชาชนมีรายได้เพิ่มขึ้น 2.ลดปัญหาการว่างงาน	สำนักปลัด
3	โครงการส่งเสริมการเลี้ยงไก่พันธุ์ไข่	เพื่อให้ประชาชนมีความรู้การเลี้ยงไก่พันธุ์ไข่สามารถต่อยอดเพิ่มรายได้	ประชาชนตำบลม ผู้สนใจเข้าร่วมโครงการ	500,000	500,000	500,000	500,000	500,000	ร้อยละ60 ความพึงพอใจของผู้เข้าร่วมโครงการ	1.ประชาชนมีความรู้ความเข้าใจในการเลี้ยงไก่ไข่ 2.มีอาชีพเสริมเพิ่มรายได้	สำนักปลัด

ที่	โครงการ	วัตถุประสงค์	เป้าหมาย (ผลผลิตของโครงการ)	งบประมาณ					ตัวชี้วัด (KPI)	ผลที่คาดว่าจะได้รับ	หน่วยงาน รับผิดชอบหลัก
				2561 (บาท)	2562 (บาท)	2563 (บาท)	2564 (บาท)	2565 (บาท)			
4	โครงการส่งเสริมอาชีพ การเลี้ยงสัตว์	เพื่อให้เกษตรกรมีความรู้ เกี่ยวกับอาชีพการเลี้ยงสัตว์ จำหน่ายเป็นรายได้เสริม	ส่งเสริมการเลี้ยงสัตว์ให้แก่ ประชาชนในตำบล เช่น เลี้ยงจิ้งหรีด, เลี้ยงกบ, เลี้ยงปลา, สุกร, ไก่ดำ ฯลฯ	100,000	100,000	100,000	100,000	100,000	ร้อยละ 60 ความพึงพอใจ ของผู้เข้าร่วม โครงการ	1.ประชาชนมีความรู้ ความเข้าใจในการเลี้ยงสุกร 2.มีอาชีพเสริมเพิ่มรายได้	สำนักปลัด
5	โครงการส่งเสริมอาชีพ การเพาะเห็ดและวิธีการ ผลิตก้อนเชื้อเห็ด	เพื่อให้เกษตรกรมีความรู้ เกี่ยวกับการเพาะเห็ดและ วิธีการผลิตก้อนเชื้อเห็ดเพื่อ จำหน่ายเป็นรายได้เสริม	ประชาชนตำบลม ผู้สนใจเข้าร่วมโครงการ	50,000	50,000	50,000	50,000	50,000	ร้อยละ 60 ความพึงพอใจ ของผู้เข้าร่วม โครงการ	1.ประชาชนมีความรู้ ความเข้าใจในการเพาะเห็ด และวิธีการผลิตก้อนเชื้อเห็ด 2.มีอาชีพเสริมเพิ่มรายได้	สำนักปลัด
6	โครงการพัฒนากลุ่มชีพ เพื่อพัฒนาศักยภาพการ แข่งขันด้านการตลาด	เพื่อให้ประชาชนได้มีความรู้ และพัฒนาศักยภาพการ แข่งขันการตลาด	ประชาชนตำบลม ผู้สนใจเข้าร่วมโครงการ	24,000	24,000	24,000	24,000	24,000	ร้อยละ 60 ความพึงพอใจ ของผู้เข้าร่วม โครงการ	1.ลดปัญหาการว่างงาน 2.มีอาชีพเสริมเพิ่มรายได้	สำนักปลัด/ สำนักงานเกษตร อำเภอสังขะ
7	โครงการส่งเสริมการ จำหน่ายผลิตภัณฑ์ชุมชน ของอำเภอสังขะในงานช้าง สุรินทร์	เพื่อส่งเสริมรายได้ จากการ จำหน่ายสินค้าผลิตภัณฑ์ ชุมชนประชาชนมีช่องทาง สำหรับจำหน่ายผลิตภัณฑ์	อุดหนุนที่ทำการปกครอง อำเภอสังขะ/ อปท.อ.สังขะ	5,000	5,000	5,000	5,000	5,000	ร้อยละ 100 ของโครงการ บรรลุตามวัตถุประสงค์	1.กิจกรรมของอำเภอบรรลุ ตามวัตถุประสงค์ 2.ส่งเสริมรายได้จากการ จำหน่ายสินค้าผลิตภัณฑ์ ชุมชน	สำนักปลัด
รวม	7 โครงการ	-	-	819,000	819,000	819,000	819,000	819,000	-	-	-

รายละเอียดโครงการพัฒนา
แผนพัฒนาท้องถิ่น (พ.ศ. 2561 - 2565)
องค์การบริหารส่วนตำบลม อำเภอสังขะ จังหวัดสุรินทร์

ก. ยุทธศาสตร์จังหวัดที่ 1 เพิ่มศักยภาพภาคการเกษตร

2 ยกระดับความสามารถในการแข่งขันทางด้านเศรษฐกิจและบริการ

ข. ยุทธศาสตร์การพัฒนาของ อปท.ในเขตจังหวัด ที่ 1 การพัฒนาศักยภาพภาคการเกษตรและอุตสาหกรรมเกษตรเพื่อสร้างมูลค่าเพิ่ม

2 การพัฒนาความสามารถในการแข่งขันทางเศรษฐกิจ การค้า การลงทุน และการท่องเที่ยว

1. ยุทธศาสตร์ด้านพัฒนาเศรษฐกิจ

1.2 แผนงานการเกษตร

ที่	โครงการ	วัตถุประสงค์	เป้าหมาย (ผลผลิตของโครงการ)	งบประมาณ					ตัวชี้วัด (KPI)	ผลที่คาดว่าจะได้รับ	หน่วยงาน รับผิดชอบหลัก
				2561 (บาท)	2562 (บาท)	2563 (บาท)	2564 (บาท)	2565 (บาท)			
1	โครงการส่งเสริมการเกษตรเศรษฐกิจพอเพียง (ตามแนวพระราชดำริ)	ส่งเสริมให้เกษตรกรมีความรู้ด้านการทำเกษตร	ดำเนินการตามรูปแบบเศรษฐกิจพอเพียง จำนวน 12 หมู่ ๆ ละ 30 ครอบครัว	300,000	300,000	300,000	300,000	300,000	จำนวนครอบครัวที่ได้รับบริการ ความรู้ จำนวน 30 ครอบครัว	1.เกษตรกรมีความรู้ทางด้าน การเกษตร 2.เกษตรกรลดรายจ่าย เพิ่ม รายได้ในครัวเรือน	สำนักปลัด/ สำนักงานเกษตร อำเภอสังขะ
2	โครงการเพิ่มประสิทธิภาพการให้บริการงานส่งเสริมการเกษตรประจำตำบล	เพื่อเป็นศูนย์ประสานการถ่ายทอดเทคโนโลยีทางวิชาการเกษตร	ศูนย์บริการและถ่ายทอดเทคโนโลยีการเกษตรประจำตำบล จำนวน 1 ศูนย์	20,000	20,000	20,000	20,000	20,000	ร้อยละ 60 ได้พัฒนาจุดด้านการเกษตรให้ เป็นตัวอย่างแก่เกษตรกร	1.ศูนย์มีการปรับปรุงให้ เป็นจุดบริการด้านการเกษตร แห่งเดียวในตำบล 2.พัฒนาข้อมูลด้านการเกษตร เศรษฐกิจ สังคมให้เป็นปัจจุบัน	สำนักปลัด/ สำนักงานเกษตร อำเภอสังขะ
3	โครงการส่งเสริมการใช้ปุ๋ยอินทรีย์	เพื่อส่งเสริมและให้ความรู้การผลิตปุ๋ยอินทรีย์แทนปุ๋ยเคมี	ประชาชนตำบลม หมู่ที่ 1 -12	50,000	50,000	50,000	50,000	50,000	ร้อยละ 60 ของ ผู้เข้าร่วมโครงการ	1.ประชาชนใช้ปุ๋ยอินทรีย์ที่ ผลิตเองเพื่อเป็นการลดรายจ่าย 2.รักษาสภาพดินให้ สมบูรณ์อยู่เสมอ	สำนักปลัด/ สำนักงานเกษตร อำเภอสังขะ

ที่	โครงการ	วัตถุประสงค์	เป้าหมาย (ผลผลิตของโครงการ)	งบประมาณ					ตัวชี้วัด (KPI)	ผลที่คาดว่าจะได้รับ	หน่วยงาน รับผิดชอบหลัก
				2561 (บาท)	2562 (บาท)	2563 (บาท)	2564 (บาท)	2565 (บาท)			
4	โครงการส่งเสริมการปลูกพืช	เพื่อให้เกษตรกรปลูกพืชโดยใช้วัสดุอินทรีย์และพัฒนาการผลิตพันธุ์พืช โดยใช้หลักเกษตรทฤษฎีใหม่ตามแนวพระราชดำริ	ประชาชนตำบลม หมู่ที่ 1 -12	150,000	150,000	150,000	150,000	150,000	ร้อยละ 60 ของผู้เข้าร่วมโครงการ	1. เกษตรกรได้รับความรู้ด้านการพัฒนาต้นพันธุ์พืชและเมล็ดพันธุ์พืช 2. สามารถเพิ่มผลผลิตและเพิ่มรายได้	สำนักปลัด
5	โครงการเพิ่มประสิทธิภาพการผลิตข้าวหอมมะลิคุณภาพดี	เพื่อให้เกษตรกรสามารถเพิ่มประสิทธิภาพการผลิตข้าวหอมมะลิคุณภาพดี	ประชาชนตำบลม หมู่ที่ 1 -12	144,000	144,000	144,000	144,000	144,000	ร้อยละ 60 ของผู้เข้าร่วมโครงการ	1. เกษตรกรมีความรู้การเพิ่มประสิทธิภาพการผลิตข้าวหอมมะลิ 2. สามารถเพิ่มผลผลิตและเพิ่มรายได้	สำนักปลัด/ สำนักงานเกษตร อำเภอสังขะ
6	โครงการส่งเสริมการใช้ปุ๋ยสั่งตัด	เพื่อให้ความรู้การใช้ปุ๋ยให้แก่ประชาชน	ประชาชนตำบลม หมู่ที่ 1 -12	148,400	148,400	148,400	148,400	148,400	ร้อยละ 60 ของผู้เข้าร่วมโครงการ	1. ประชาชนใช้ปุ๋ยอินทรีย์ที่ผลิตเองเพื่อเป็นการลดรายจ่าย 2. รักษาสภาพดินให้สมบูรณ์อยู่เสมอ	สำนักปลัด/ สำนักงานเกษตร อำเภอสังขะ
7	โครงการส่งเสริมการผลิตสารชีวภัณฑ์ป้องกันกำจัดศัตรูพืช	เพื่อส่งเสริมความรู้ด้านการผลิตสารชีวภัณฑ์ป้องกันกำจัดศัตรูพืช	ประชาชนตำบลม หมู่ที่ 1 -12	93,400	93,400	93,400	93,400	93,400	ร้อยละ 60 ของผู้เข้าร่วมโครงการ	1. สามารถผลิตสารชีวภัณฑ์ป้องกันกำจัดศัตรูพืช 2. ลดรายจ่ายเพิ่มรายได้	สำนักปลัด/ สำนักงานเกษตร อำเภอสังขะ
8	โครงการส่งเสริมการผลิตข้าวหอมมะลิ GAP	เพื่อส่งเสริมการผลิตข้าวหอมมะลิ GAP	ประชาชนตำบลม หมู่ที่ 1 -12	30,000	30,000	30,000	30,000	30,000	ร้อยละ 60 ของผู้เข้าร่วมโครงการ	1. เกษตรกรมีความรู้ในการผลิตข้าวหอมมะลิ GAP 2. สามารถเพิ่มผลผลิตและเพิ่มรายได้	สำนักปลัด/ สำนักงานเกษตร อำเภอสังขะ

ที่	โครงการ	วัตถุประสงค์	เป้าหมาย (ผลผลิตของโครงการ)	งบประมาณ					ตัวชี้วัด (KPI)	ผลที่คาดว่าจะได้รับ	หน่วยงาน รับผิดชอบหลัก
				2561 (บาท)	2562 (บาท)	2563 (บาท)	2564 (บาท)	2565 (บาท)			
9	โครงการเพิ่มประสิทธิภาพ ศูนย์จัดการดินปุ๋ยชุมชน	เพื่อส่งเสริมและให้ความรู้การ จัดการดินปุ๋ยชุมชน	ประชาชนตำบลม หมู่ที่ 1 -12	100,000	100,000	100,000	100,000	100,000	ร้อยละ 60 ของ ผู้เข้าร่วม โครงการ	1.ประชาชนใช้ปุ๋ยอินทรีย์ที่ ผลิตเองเพื่อเป็นการลดรายจ่าย 2.รักษาสภาพดินให้ สมบูรณ์อยู่เสมอ	สำนักปลัด/ สำนักงานเกษตร อำเภอสังขะ
10	โครงการส่งเสริมการผลิตข้าว คุณภาพสู่มาตรฐาน	เพื่อให้เกษตรกรสามารถมี ความรู้ในการผลิตข้าวที่มี มาตรฐาน	ประชาชนตำบลม หมู่ที่ 1 -12	76,000	76,000	76,000	76,000	76,000	ร้อยละ 60 ของ ผู้เข้าร่วม โครงการ	1.ประชาชนใช้ปุ๋ยอินทรีย์ที่ ผลิตเองเพื่อเป็นการลดรายจ่าย 2.รักษาสภาพดินให้ สมบูรณ์อยู่เสมอ	สำนักปลัด/ สำนักงานเกษตร อำเภอสังขะ
11	โครงการสร้างผู้ประกอบการ ธุรกิจเกษตรรุ่นใหม่	เพื่อให้ความรู้สร้างผู้ประกอบการ ธุรกิจเกษตรรุ่นใหม่	ประชาชนตำบลม หมู่ที่ 1 -12	10,000	10,000	10,000	10,000	10,000	ร้อยละ 60 ของ ผู้เข้าร่วม โครงการ	1.ลดปัญหาการว่างงาน 2.มีอาชีพเพิ่มรายได้	สำนักปลัด/ สำนักงานเกษตร อำเภอสังขะ
รวม	11 โครงการ	-	-	1,121,800	1,121,800	1,121,800	1,121,800	1,121,800	-	-	-

รายละเอียดโครงการพัฒนา
แผนพัฒนาท้องถิ่น (พ.ศ. 2561 - 2565)
องค์การบริหารส่วนตำบลม อำเภอสังขะ จังหวัดสุรินทร์

ก. ยุทธศาสตร์จังหวัดที่ 4 การยกระดับคุณภาพชีวิตของประชาชน
5 เสริมสร้างความมั่นคง

ข. ยุทธศาสตร์การพัฒนาของ อปท.ในเขตจังหวัดที่ 4 การพัฒนาคนและสังคมเพื่อยกระดับคุณภาพชีวิตบนพื้นฐานความเสมอภาค
5 เสริมสร้างความมั่นคงชายแดน

2. ยุทธศาสตร์ด้านการส่งเสริมคุณภาพชีวิตและพัฒนาสังคม

2.1 แผนงานบริหารงานทั่วไป

ที่	โครงการ	วัตถุประสงค์	เป้าหมาย (ผลผลิตของโครงการ)	งบประมาณ					ตัวชี้วัด (KPI)	ผลที่คาดว่าจะได้รับ	หน่วยงาน รับผิดชอบหลัก
				2561 (บาท)	2562 (บาท)	2563 (บาท)	2564 (บาท)	2565 (บาท)			
1	โครงการจัดงานเฉลิมพระชนมพรรษาพระบาทสมเด็จพระเจ้าอยู่หัวมหาวชิราลงกรณบดินทรเทพยวรางกูร 28 กรกฎาคม	เพื่อเทิดพระเกียรติและแสดงความจงรักภักดี เทิดทูนสถาบันพระมหากษัตริย์	ประชาชนผู้เข้าร่วมโครงการจัดกิจกรรมปีละ 1 ครั้ง	-	100,000	100,000	100,000	100,000	ร้อยละ 80 ของผู้เข้าร่วมโครงการ	1.ประชาชนได้แสดงออกถึงความจงรักภักดี 2.เทิดทูนสถาบันพระมหากษัตริย์	สำนักปลัด
2	โครงการเทิดทูนสถาบันสร้างความสามัคคีของชาติ	เพื่อเป็นการเทิดทูนสถาบันของชาติ และเพื่อเป็นการแสดงความจงรักภักดี	ประชาชนผู้เข้าร่วมโครงการจัดกิจกรรมปีละ 1 ครั้ง	-	50,000	50,000	50,000	50,000	ร้อยละ 80 ของผู้เข้าร่วมโครงการ	1. ประชาชนสำนึกในพระมหากรุณาธิคุณ 2.เทิดทูนสถาบันพระมหากษัตริย์	สำนักปลัด
3	โครงการจัดงานเนื่องในวันท้องถิ่นไทย 18 มีนาคม	เพื่อรำลึกถึงพระมหากรุณาธิคุณแห่งพระบาทสมเด็จพระจุลจอมเกล้าเจ้าอยู่หัวที่ได้ทรงพระกรุณาโปรดเกล้าฯ ประกาศจัดตั้งสุขาภิบาลท่าฉลอมขึ้นแห่งแรกของประเทศไทย	ผู้บริหาร ส.อบต พนักงานฯ ลูกจ้าง ประชาชนผู้เข้าร่วมโครงการ/ปีละ 1 ครั้ง	-	-	20,000	20,000	20,000	ร้อยละ 80 ของผู้เข้าร่วมโครงการ	1. ประชาชนสำนึกในพระมหากรุณาธิคุณ 2.เทิดทูนสถาบันพระมหากษัตริย์	สำนักปลัด

ที่	โครงการ	วัตถุประสงค์	เป้าหมาย (ผลผลิตของโครงการ)	งบประมาณ					ตัวชี้วัด (KPI)	ผลที่คาดว่าจะได้รับ	หน่วยงาน รับผิดชอบหลัก
				2561 (บาท)	2562 (บาท)	2563 (บาท)	2564 (บาท)	2565 (บาท)			
4	โครงการจัดงานเฉลิมพระชนมพรรษา สมเด็จพระนางเจ้าสุทิดา พัชรสุธาพิมลลักษณ พระบรมราชินี 3 มิถุนายน	เพื่อเทิดพระเกียรติและแสดงความจงรักภักดี เทิดทูนสถาบันพระมหากษัตริย์	ประชาชนผู้เข้าร่วมโครงการจัดกิจกรรมปีละ 1 ครั้ง	-	-	50,000	50,000	50,000	ร้อยละ 80 ของผู้เข้าร่วมโครงการ	1.ประชาชนได้แสดงออกถึงความจงรักภักดี 2.เทิดทูนสถาบันพระมหากษัตริย์	สำนักปลัด
5	โครงการจัดงานวันคล้ายวันพระบรมราชสมภพของพระบาทสมเด็จพระบรมชนกาธิเบศร มหาภูมิพลอดุลยเดชมหาราช บรมนาถบพิตร วันชาติ และวันพ่อแห่งชาติ 5 ธันวาคม	เพื่อเทิดพระเกียรติและแสดงความจงรักภักดี เทิดทูนสถาบันพระมหากษัตริย์ จัดกิจกรรมวันชาติ และวันพ่อแห่งชาติ	ประชาชนผู้เข้าร่วมโครงการจัดกิจกรรมปีละ 1 ครั้ง	-	-	50,000	50,000	50,000	ร้อยละ 80 ของผู้เข้าร่วมโครงการ	1.ประชาชนได้แสดงออกถึงความจงรักภักดี 2.เทิดทูนสถาบันพระมหากษัตริย์	สำนักปลัด
6	โครงการจัดงานวันเฉลิมพระชนมพรรษาสมเด็จพระบรมราชชนนี พันปีหลวง และวันแม่แห่งชาติ	เพื่อเทิดพระเกียรติและแสดงความจงรักภักดี เทิดทูนสถาบันพระมหากษัตริย์	ประชาชนผู้เข้าร่วมโครงการจัดกิจกรรมปีละ 1 ครั้ง	-	-	50,000	50,000	50,000	ร้อยละ 80 ของผู้เข้าร่วมโครงการ	1.ประชาชนได้แสดงออกถึงความจงรักภักดี 2.เทิดทูนสถาบันพระมหากษัตริย์	สำนักปลัด
7	โครงการถวายสัตย์ปฏิญาณเนื่องในวันสำคัญต่าง ๆ	เพื่อแสดงออกซึ่งความจงรักภักดี ความรัก ความสามัคคีของปวงชนชาวไทย	ผู้บริหาร สมาชิกสภา อบต. พนักงานส่วนตำบล และลูกจ้างองค์การบริหารส่วนตำบล	0	0	0	0	0	ร้อยละ 60 ของผู้เข้าร่วมโครงการ	1. ได้แสดงออกซึ่งความจงรักภักดี ความรัก ความสามัคคีของปวงชนชาวไทย 2. ผู้บริหารได้ถวายสัตย์ปฏิญาณตนในการปฏิบัติหน้าที่ด้วยความเสียสละ มุ่งมั่น และซื่อสัตย์สุจริตต่อ <input type="checkbox"/> หน้าที่และต่อสังคม	สำนักปลัด

ที่	โครงการ	วัตถุประสงค์	เป้าหมาย (ผลผลิตของโครงการ)	งบประมาณ					ตัวชี้วัด (KPI)	ผลที่คาดว่าจะได้รับ	หน่วยงาน รับผิดชอบหลัก
				2561 (บาท)	2562 (บาท)	2563 (บาท)	2564 (บาท)	2565 (บาท)			
8	โครงการยกย่องเชิดชูเกียรติบุคคลที่ทรงเกียรติและดีเด่นต่าง ๆ	เพื่อประกาศเกียรติคุณยกย่องเชิดชูเกียรติบุคคลที่ทรงเกียรติและดีเด่นในด้านต่าง ๆ	- ผู้มีความรู้ความสามารถ ในด้านต่างๆ หมู่ 1 - 12 - บุคลากรสังกัด อบต.ดม - บุคลากรในหน่วยงานราชการ อื่นที่อยู่ในเขตตำบลดม	0	0	0	0	0	ร้อยละ 100 ของโครงการ ดำเนินการ บรรลุตาม วัตถุประสงค์	1. ทำให้ประชาชนเป็นผู้ประพฤติดี มีคุณธรรม จริยธรรม 2. ทำให้เป็นแบบอย่างที่ดีของตำบลและสังคมต่อไป	สำนักปลัด กองการศึกษาฯ
9	โครงการกิจกรรมเชิดชูเกียรติประชาชนผู้มีจิตสาธารณะ	เพื่อประกาศเกียรติคุณยกย่องเชิดชูเกียรติบุคคลผู้มีจิตสาธารณะ	ประชาชน หมู่ 1 - 12	0	0	0	0	0	ร้อยละ 100 ของโครงการ ดำเนินการ บรรลุตาม วัตถุประสงค์	1. ทำให้ประชาชนมีจิตสำนึก สาธารณะเพิ่มขึ้น 2. ผู้ได้รับเครื่องเชิดชูเกียรติ มีขวัญและกำลังใจในการ ปฏิบัติงาน	สำนักปลัด กองคลัง และคณะกรรมการ ที่ได้รับแต่งตั้ง
รวม	9 โครงการ	-	-	-	150,000	320,000	320,000	320,000	-	-	-

รายละเอียดโครงการพัฒนา
แผนพัฒนาท้องถิ่น (พ.ศ. 2561 - 2565)
องค์การบริหารส่วนตำบลม อำเภอสังขะ จังหวัดสุรินทร์

ก. ยุทธศาสตร์จังหวัดที่ 4 การยกระดับคุณภาพชีวิตของประชาชน
5 เสริมสร้างความมั่นคง

ข. ยุทธศาสตร์การพัฒนาของ อปท.ในเขตจังหวัดที่ 4 การพัฒนาคนและสังคมเพื่อยกระดับคุณภาพชีวิตบนพื้นฐานความเสมอภาค
5 เสริมสร้างความมั่นคงชายแดน

2. ยุทธศาสตร์ด้านการส่งเสริมคุณภาพชีวิตและพัฒนาสังคม

2.2 แผนงานการรักษาความสงบภายใน

ที่	โครงการ	วัตถุประสงค์	เป้าหมาย (ผลผลิตของโครงการ)	งบประมาณ					ตัวชี้วัด (KPI)	ผลที่คาดว่าจะได้รับ	หน่วยงาน รับผิดชอบหลัก
				2561 (บาท)	2562 (บาท)	2563 (บาท)	2564 (บาท)	2565 (บาท)			
1	โครงการช่วยเหลือป้องกันและบรรเทาความเดือดร้อนของประชาชนที่เกิดจากภัยต่างๆ	เพื่อป้องกันและบรรเทาความเดือดร้อนและช่วยเหลือผู้ประสบภัยต่างๆ	ช่วยเหลือประชาชนในตำบลที่เกิดจากภัยต่างๆ อาทิเช่น อัคคีภัย อุทกภัย वादภัย ภัยแล้ง ภัยหนาว ฯลฯ	2,000,000	2,000,000	2,000,000	2,000,000	2,000,000	ร้อยละ 100 ของผู้ได้รับการช่วยเหลือ	1.ประชาชนได้รับการช่วยเหลือ 2.บรรเทาความเดือดร้อนจากภัยพิบัติต่างๆ	สำนักปลัด
2	โครงการฝึกอบรมทบทวนอาสาสมัครป้องกันภัยฝ่ายพลเรือน (อปพร.)	เพื่อทบทวนและพัฒนาเพิ่มทักษะศักยภาพ อปพร.	อปพร. ตำบลม	200,000	200,000	200,000	200,000	200,000	ร้อยละ 70 ของของผู้เข้าร่วมโครงการมีทักษะเพิ่มขึ้น	1.อปพร.มีทักษะ ศักยภาพเพิ่มขึ้น 2.มีความพร้อมและสามารถปฏิบัติงานจริง ได้อย่างมีประสิทธิภาพ	สำนักปลัด
3	โครงการป้องกันและลดอุบัติเหตุทางถนน	เพื่อป้องกันและลดอุบัติเหตุทางถนน	การตั้งจุดตรวจภายในตำบลมและดำเนินกิจกรรมเกี่ยวกับการป้องกันและลดอุบัติเหตุ	200,000	200,000	200,000	200,000	200,000	ร้อยละ 70 ของโครงการดำเนินการบรรลุตามวัตถุประสงค์	1.ประชาชนมีความปลอดภัยในการใช้รถใช้ถนน 2.ลดปัญหาการเกิดอุบัติเหตุทางถนน	สำนักปลัด

ที่	โครงการ	วัตถุประสงค์	เป้าหมาย (ผลผลิตของโครงการ)	งบประมาณ					ตัวชี้วัด (KPI)	ผลที่คาดว่าจะได้รับ	หน่วยงาน รับผิดชอบหลัก
				2561 (บาท)	2562 (บาท)	2563 (บาท)	2564 (บาท)	2565 (บาท)			
4	โครงการฝึกอบรมการดับเพลิงขั้นต้น การฝึกซ้อมดับเพลิง และการฝึกซ้อมหนีไฟ	เพื่อให้มีความรู้ความเข้าใจในการดับเพลิงขั้นต้น การซ้อมดับเพลิง และการซ้อมหนีไฟ	บุคลากรในสำนักงาน องค์การบริหารส่วนตำบลม	-	30,000	30,000	30,000	30,000	ร้อยละ 60 ของ ของผู้เข้าร่วม โครงการมี ทักษะเพิ่มขึ้น	1. มีความรู้ความเข้าใจใน การดับเพลิงขั้นต้น การซ้อม ดับเพลิง และการซ้อมหนีไฟ 2. ลดอัตราการเสี่ยงต่อการ เกิดเหตุอัคคีภัย	สำนักปลัด
5	โครงการศูนย์ช่วยเหลือ ประชาชนตามอำนาจหน้าที่	เพื่อให้การช่วยเหลือประชาชน ตามระเบียบกระทรวงมหาดไทย ว่าด้วยค่าใช้จ่ายช่วยเหลือ ประชาชนตามอำนาจหน้าที่ของ องค์กรปกครองส่วนท้องถิ่น พ.ศ. 2560 และข้อกฎหมายที่เกี่ยวข้อง	ประชาชนตำบลม	-	400,000	400,000	400,000	400,000	ร้อยละ 100 ของ ของผู้ได้รับ การช่วยเหลือ	1. ประชาชนได้รับการช่วยเหลือ 2. บรรเทาความเดือดร้อน ของประชาชน	สำนักปลัด
6	โครงการฝึกอบรมอาสาสมัคร ป้องกันภัยฝ่ายพลเรือน (อปพร.) (จัดตั้ง อปพร. อบต.ตม)	เพื่อส่งเสริมให้สมาชิก อปพร. มี ความรู้ความเข้าใจบทบาท หน้าที่และภารกิจของ อปพร.	อปพร. อบต.ตม	-	-	200,000	-	200,000	ร้อยละ 80 ของ ผู้เข้าร่วมโครงการ	1. สมาชิก อปพร. มีความรู้ ความเข้าใจในบทบาทหน้าที่ และภารกิจของ อปพร. 2. สมาชิก อปพร. มีความรู้ ความเข้าใจและได้รับการ พัฒนาทักษะในการช่วยเหลือ ผู้ประสบภัย อย่างถูกต้อง	สำนักปลัด
7	โครงการติดตั้งกระจกนุน ตามจุดเสี่ยง	เพื่อป้องกันและลดอุบัติเหตุ ทางถนนในบริเวณจุดเสี่ยง อันตราย	ติดตั้งกระจกนุน บริเวณจุดเสี่ยงในตำบลม	50,000	50,000	50,000	50,000	50,000	ร้อยละ 80 ของ ผู้ใช้ถนนบริเวณ ที่ติดตั้งกระจก นุน	1. ประชาชนมีความปลอดภัย ในการใช้รถใช้ถนน 2. ลดปัญหาการการเกิด อุบัติเหตุทางถนน	กองช่าง

ที่	โครงการ	วัตถุประสงค์	เป้าหมาย (ผลผลิตของโครงการ)	งบประมาณ					ตัวชี้วัด (KPI)	ผลที่คาดว่าจะได้รับ	หน่วยงาน รับผิดชอบหลัก
				2561 (บาท)	2562 (บาท)	2563 (บาท)	2564 (บาท)	2565 (บาท)			
8	โครงการติดตั้งระบบสัญญาณไฟจราจร	เพื่อป้องกันและลดอุบัติเหตุทางถนนในบริเวณจุดเสี่ยงอันตราย	ติดตั้งระบบไฟจราจรบริเวณจุดเสี่ยงในตำบลม	50,000	50,000	50,000	50,000	50,000	ร้อยละ 80 ของผู้ใช้ถนนบริเวณติดตั้งระบบไฟจราจร	1.ประชาชนมีความปลอดภัยในการใช้รถใช้ถนน 2.ลดปัญหาการเกิดอุบัติเหตุทางถนน	กองช่าง
9	โครงการติดตั้งกล้องวงจรปิด CCTV	เพื่อลดอุบัติเหตุและป้องกันความปลอดภัยในชีวิตและทรัพย์สิน ควบคุมปัญหาที่จะเกิดจากอาชญากรรมและปัญหาเสพติด	ติดตั้งระบบกล้องวงจรปิดจำนวน 7 จุด ในพื้นที่ตำบลม.1,2,3,4,5,7,9,11	1,200,000	1,200,000	1,200,000	1,200,000	1,200,000	ร้อยละ 60 ลดปัญหาอาชญากรรมยาเสพติดในพื้นที่	1.ประชาชนมีความปลอดภัยในชีวิตและทรัพย์สิน 2.ลดปัญหาการเกิดปัญหาอาชญากรรมและยาเสพติด	กองช่าง
รวม	9 โครงการ	-	-	3,700,000	4,130,000	4,330,000	4,130,000	4,330,000	-	-	-

รายละเอียดโครงการพัฒนา
 แผนพัฒนาท้องถิ่น (พ.ศ. 2561 - 2565)
 องค์การบริหารส่วนตำบลม อำเภอสังขะ จังหวัดสุรินทร์

ก. ยุทธศาสตร์จังหวัดที่ 4 การยกระดับคุณภาพชีวิตของประชาชน
 5 เสริมสร้างความมั่นคง

ข. ยุทธศาสตร์การพัฒนาของ อปท.ในเขตจังหวัดที่ 4 การพัฒนาคนและสังคมเพื่อยกระดับคุณภาพชีวิตบนพื้นฐานความเสมอภาค
 5 เสริมสร้างความมั่นคงชายแดน

2. ยุทธศาสตร์ด้านการส่งเสริมคุณภาพชีวิตและพัฒนาสังคม

2.3 แผนงานสังคมสงเคราะห์

ที่	โครงการ	วัตถุประสงค์	เป้าหมาย (ผลผลิตของโครงการ)	งบประมาณ					ตัวชี้วัด (KPI)	ผลที่คาดว่าจะได้รับ	หน่วยงาน รับผิดชอบหลัก
				2561 (บาท)	2562 (บาท)	2563 (บาท)	2564 (บาท)	2565 (บาท)			
1	โครงการสงเคราะห์ผู้มีรายได้น้อย ผู้สูงอายุ ผู้พิการและผู้ไร้ที่พึ่ง	เพื่อสงเคราะห์ผู้มีรายได้น้อย ผู้สูงอายุ ผู้พิการและผู้ไร้ที่พึ่ง	ผู้ได้รับความเดือนร้อน หมู่ที่ 1-12	70,000	70,000	70,000	70,000	70,000	ร้อยละ100ของผู้ได้รับการช่วยเหลือบรรเทาความเดือนร้อน	1.ประชาชนได้รับการบรรเทาความเดือนร้อน 2.ประชาชนได้รับการช่วยเหลือเบื้องต้น	สำนักปลัด
2	โครงการอาสาสมัครดูแลผู้สูงอายุ คนพิการและผู้ด้อยโอกาส	เพื่อส่งเสริมให้มีอาสาสมัครดูแลผู้สูงอายุ คนพิการและผู้ด้อยโอกาส	อาสาสมัครดูแลผู้สูงอายุ คนพิการ และผู้ด้อยโอกาส ตำบลม	100,000	100,000	100,000	100,000	100,000	ร้อยละ100ของผู้ได้รับการช่วยเหลือ	1. มีอาสาสมัครดูแลผู้สูงอายุ คนพิการและผู้ด้อยโอกาส 2. อาสาสมัครเป็นผู้ที่มีจิตอาสา	สำนักปลัด
3	โครงการจัดกิจกรรมวันผู้สูงอายุ	เพื่อให้ผู้สูงอายุของตำบลมีส่วนร่วมในการทำกิจกรรมต่างๆ ในวันผู้สูงอายุ	ผู้สูงอายุตำบลม	50,000	-	-	-	-	ร้อยละ 80 ของผู้เข้าร่วมโครงการ	1.ผู้สูงอายุได้ร่วมกิจกรรมทำให้เกิดความสนุกสนานและรู้สึกไม่ถูกทอดทิ้ง 2.ลูกหลานได้ทำพิธีสงฆ์น้ำพระและรดน้ำขอพรจากผู้สูงอายุ แสดงความกตัญญูต่อผู้สูงอายุ	สำนักปลัด

ที่	โครงการ	วัตถุประสงค์	เป้าหมาย (ผลผลิตของโครงการ)	งบประมาณ					ตัวชี้วัด (KPI)	ผลที่คาดว่าจะได้รับ	หน่วยงาน รับผิดชอบหลัก
				2561 (บาท)	2562 (บาท)	2563 (บาท)	2564 (บาท)	2565 (บาท)			
4	อุดหนุนสำนักงานเหล่ากาชาด จังหวัดสุรินทร์ตามโครงการขอ รับเงินอุดหนุนในการให้การ สงเคราะห์แก่ราษฎรที่ประสบ ความทุกข์ยากเดือดร้อนและ ผู้ด้อยโอกาส ตลอดทั้ง ช่วยเหลือผู้ประสบสาธารณภัย	เพื่อให้การสงเคราะห์แก่ราษฎรที่ ประสบความทุกข์ยากเดือดร้อน และผู้ด้อยโอกาสโดยเฉพาะในถิ่น ทุรกันดาร ตลอดทั้งในท้องที่ทั่วไป และในชุมชนตามความจำเป็น	อุดหนุนสำนักงานเหล่ากาชาด จังหวัดสุรินทร์	10,000	10,000	10,000	10,000	10,000	ร้อยละ 100 ของโครงการ ดำเนินการ บรรลุตาม วัตถุประสงค์	1.กิจกรรมของจังหวัดบรรลุ ตามวัตถุประสงค์ 2. สามารถให้ความช่วยเหลือ ประชาชน แก้ไขปัญหาความ เดือดร้อนให้แก่ประชาชนได้ รวดเร็ว	สำนักปลัด
รวม	4 โครงการ	-	-	230,000	180,000	180,000	180,000	180,000	-	-	-

รายละเอียดโครงการพัฒนา
แผนพัฒนาท้องถิ่น (พ.ศ. 2561 - 2565)
องค์การบริหารส่วนตำบลม อำเภอสังขะ จังหวัดสุรินทร์

ก. ยุทธศาสตร์จังหวัดที่ 4 การยกระดับคุณภาพชีวิตของประชาชน
5 เสริมสร้างความมั่นคง

ข. ยุทธศาสตร์การพัฒนาของ อปท.ในเขตจังหวัดที่ 4 การพัฒนาคนและสังคมเพื่อยกระดับคุณภาพชีวิตบนพื้นฐานความเสมอภาค
5 เสริมสร้างความมั่นคงชายแดน

2. ยุทธศาสตร์ด้านการส่งเสริมคุณภาพชีวิตและพัฒนาสังคม

2.4 แผนงานสร้างความเข้มแข็งของชุมชน

ที่	โครงการ	วัตถุประสงค์	เป้าหมาย (ผลผลิตของโครงการ)	งบประมาณ					ตัวชี้วัด (KPI)	ผลที่คาดว่าจะได้รับ	หน่วยงาน รับผิดชอบหลัก
				2561 (บาท)	2562 (บาท)	2563 (บาท)	2564 (บาท)	2565 (บาท)			
1	โครงการจัดเวทีการประชุม ประชาคมหมู่บ้าน/ตำบล	เพื่อเปิดโอกาสให้ผู้แทนชุมชน และประชาชนมีส่วนร่วมในการ แสดงความคิดเห็น กำหนดทิศ ทางการพัฒนาให้เป็นไปตาม ความต้องการของประชาชน สามารถเข้าถึงปัญหาจริงๆ ที่เกิดขึ้น	จัดประชุมประชาคมระดับ หมู่บ้าน/ระดับตำบล ปีละ 1 ครั้ง	30,000	-	-	-	-	ร้อยละ 20 ของผู้เข้าร่วม โครงการ	1. ผู้แทนชุมชน ประชาชนมี ส่วนร่วมในการ แสดงความคิด เห็น กำหนดทิศทางการ พัฒนาให้เป็นไปตามความ ต้องการของประชาชน 2. สามารถเข้าถึงปัญหาจริงๆ ที่เกิดขึ้น	สำนักปลัด
2	โครงการอบรมส่งเสริม ภาวะผู้นำแก่สตรีในชุมชน	เพื่อส่งเสริมภาวะผู้นำให้ แก่สตรีในชุมชน	สตรีในตำบลม ม.1 - ม.12	20,000	20,000	20,000	20,000	20,000	ร้อยละ 80 ของผู้เข้าร่วม โครงการ	1. กลุ่มสตรีเกิดการเรียนรู้ เพิ่มทักษะความเป็นผู้นำ รู้บทบาทหน้าที่ 2. นำความรู้ที่ได้ประยุกต์ ใช้พัฒนาท้องถิ่นของตน	สำนักปลัด

ที่	โครงการ	วัตถุประสงค์	เป้าหมาย (ผลผลิตของโครงการ)	งบประมาณ					ตัวชี้วัด (KPI)	ผลที่คาดว่าจะได้รับ	หน่วยงาน รับผิดชอบหลัก
				2561 (บาท)	2562 (บาท)	2563 (บาท)	2564 (บาท)	2565 (บาท)			
3	โครงการอบต. ...ยิ้มเคลื่อนที่ร่วมกับอำเภอ ...ยิ้มเคลื่อนที่	เพื่อให้บริการประชาชนเชิงรุกเพิ่มช่องทางการเข้าถึงบริการภาครัฐแบบบูรณาการ	จัดหน่วยบริการออกให้บริการประชาชนในตำบล	30,000	30,000	30,000	30,000	30,000	ร้อยละ 80 ของของผู้เข้าร่วมโครงการ	1. ประชาชนและพื้นที่ใกล้เคียงได้รับการบริการจากหน่วยบริการ 2. หน่วยงานของรัฐรับรู้ปัญหาความต้องการของประชาชนที่แท้จริง	สำนักปลัด
4	โครงการป้องกันและแก้ไขปัญหายาเสพติด	เพื่อป้องกันและแก้ไขปัญหายาเสพติด ให้ทราบเข้าใจแนวทางป้องกันและแก้ไขปัญหายาเสพติด	ประชาชนตำบล	50,000	50,000	50,000	50,000	50,000	ร้อยละ 80 ของผู้เข้าร่วมโครงการ	1. ประชาชนห่างไกลจากยาเสพติด 2. ลดอัตราการระบาดของยาเสพติด	สำนักปลัด
5	อุดหนุนที่ทำการปกครองอำเภอสังขะตามโครงการเสริมสร้างสมรรถนะชุดปฏิบัติการประจำตำบลเพื่อป้องกันและแก้ไขปัญหายาเสพติดประจำตำบล	เพื่อให้ชุดปฏิบัติการประจำตำบลได้มีบทบาทในการป้องกัน แก้ไขปัญหายาเสพติดในพื้นที่ตำบล	อุดหนุนที่ทำการปกครองอำเภอสังขะ	10,000	10,000	10,000	10,000	10,000	ร้อยละ 100 ของโครงการดำเนินการบรรลุตามวัตถุประสงค์	สามารถคัดคนผู้เสพ/ผู้ค้าและผู้ที่เกี่ยวข้องกับยาเสพติดให้ปรับเปลี่ยนพฤติกรรมที่ไม่ดีและออกมารายตัวเพื่อทำความดีต่อแผ่นดิน	สำนักปลัด
6	อุดหนุนที่ทำการปกครองอำเภอสังขะตามโครงการฝึกอบรมผู้ประสานพลังแผ่นดิน 25 ตำบลประรดเพื่อเอาชนะยาเสพติดและสร้างความเข้มแข็งให้กับหมู่บ้าน/ชุมชน	เพื่อเสริมสร้างหมู่บ้าน/ชุมชนเข้มแข็ง เอาชนะยาเสพติดและรักษาสุขภาพหมู่บ้าน/ชุมชน เข้มแข็งอย่างยั่งยืน และประกาศเป็นหมู่บ้านสีขาว	อุดหนุนที่ทำการปกครองอำเภอสังขะ	30,000	30,000	30,000	30,000	30,000	ร้อยละ 100 ของโครงการดำเนินการบรรลุตามวัตถุประสงค์	1. ปัญหาอาชญากรรมอื่น ๆ ลดลง 2. สามารถสร้างระบบเฝ้าในระดับพื้นที่	สำนักปลัด

ที่	โครงการ	วัตถุประสงค์	เป้าหมาย (ผลผลิตของโครงการ)	งบประมาณ					ตัวชี้วัด (KPI)	ผลที่คาดว่าจะได้รับ	หน่วยงาน รับผิดชอบหลัก
				2561 (บาท)	2562 (บาท)	2563 (บาท)	2564 (บาท)	2565 (บาท)			
7	โครงการประชุมประชาคมระดับหมู่บ้าน	เพื่อเปิดโอกาสให้ผู้แทนชุมชนและประชาชนมีส่วนร่วมในการแสดงความคิดเห็น กำหนดทิศทางในการพัฒนาให้เป็นไปตามความต้องการของประชาชน สามารถเข้าถึงปัญหาจริงๆ ที่เกิดขึ้น	จัดประชุมประชาคมระดับหมู่บ้าน	-	4,000	4,000	4,000	4,000	ไม่น้อยร้อยละ 20 ของผู้เข้าร่วมโครงการ	1. ผู้แทนชุมชน ประชาชนมีส่วนร่วมในการ แสดงความคิดเห็น กำหนดทิศทางในการพัฒนาให้เป็นไปตามความต้องการของประชาชน □ 2. สามารถเข้าถึงปัญหาจริงๆ ที่เกิดขึ้น	สำนักปลัด
8	โครงการจัดเวทีการประชุมประชาคมตำบล	เพื่อส่งเสริมการมีส่วนร่วมของประชาชนในการแสดงความคิดเห็นกำหนดทิศทางในการพัฒนาให้เป็นไปตามความต้องการของประชาชนรับทราบข้อมูล ปัญหา และความต้องการของประชาชน	จัดประชุมประชาคมระดับตำบล	-	30,000	30,000	30,000	30,000	ไม่น้อยร้อยละ 20 ของผู้เข้าร่วมโครงการ	1. ผู้แทนชุมชน ประชาชนมีส่วนร่วมในการ แสดงความคิดเห็น กำหนดทิศทางในการพัฒนาให้เป็นไปตามความต้องการของประชาชน □ 2. สามารถเข้าถึงปัญหาจริงๆ ที่เกิดขึ้น	สำนักปลัด
9	โครงการอบรมให้ความรู้ผู้สูงอายุด้านสุขภาพ	เพื่อให้ผู้สูงอายุมีความรู้ในการดูแลสุขภาพของตนเองได้อย่างถูกต้อง	ผู้สูงอายุ ในเขตพื้นที่ อบต.ดม	-	50,000	50,000	50,000	50,000	ร้อยละ 80 ของผู้เข้าร่วมโครงการ	1. ผู้สูงอายุมีความรู้ในการดูแลสุขภาพของตนเองได้อย่างถูกต้อง 2. ผู้สูงอายุได้พบปะและร่วมกันทำกิจกรรม เกิดความรักความผูกพันและความอบอุ่นในครอบครัว	สำนักปลัด

ที่	โครงการ	วัตถุประสงค์	เป้าหมาย (ผลผลิตของโครงการ)	งบประมาณ					ตัวชี้วัด (KPI)	ผลที่คาดว่าจะได้รับ	หน่วยงาน รับผิดชอบหลัก
				2561 (บาท)	2562 (บาท)	2563 (บาท)	2564 (บาท)	2565 (บาท)			
10	โครงการสัมมนาเชิงปฏิบัติการ เพื่อจัดทำแผนพัฒนาท้องถิ่น แบบบูรณาการ	เพื่อให้เกิดเวทีประชาคมตำบล แลกเปลี่ยน และแสดงความคิด เห็นมีส่วนร่วมในการกำหนดทิศ ทางการพัฒนาให้เป็นไปตาม ความต้องการที่แท้จริงของ ประชาชน รับทราบข้อมูล ปัญหา เป็นกรอบในการจัดทำแผน พัฒนาท้องถิ่น	อย่างน้อยปีละ 1 ครั้ง	-	-	30,000	30,000	30,000	ไม่น้อยร้อยละ 20 ของผู้เข้าร่วม โครงการ	เกิดเวทีประชาคมตำบล แลก- เปลี่ยน และแสดงความคิด เห็นมีส่วนร่วมในการกำหนด ทิศทางการพัฒนาให้เป็นไป ตามความต้องการที่แท้จริงของ ประชาชน รับทราบข้อมูล ปัญหาเป็นกรอบในการจัดทำ แผนพัฒนาท้องถิ่น	สำนักปลัด
11	โครงการ อบต.ดม สร้างสุข สร้างรอยยิ้ม	เพื่อเป็นการให้บริการในเชิงรุกใน ลักษณะการจัดหน่วยบริการ เคลื่อนที่ออกให้บริการประชาชน ประชาสัมพันธ์ในการให้บริการ ประชาชนเพิ่มช่องทางในการให้ ประชาชนเข้าถึงบริการภาครัฐ ได้สะดวกรวดเร็วมากขึ้น	อย่างน้อยปีละ 1 ครั้ง	-	50,000	50,000	50,000	50,000	ไม่น้อยร้อยละ 65 ของผู้เข้าร่วม โครงการ	มีบริการในเชิงรุกในลักษณะ การจัดหน่วยบริการเคลื่อนที่ ออกให้บริการประชาชน ประชาสัมพันธ์ให้บริการ ประชาชนเพิ่มช่องทางให้ ประชาชนเข้าถึงบริการภาครัฐ ได้สะดวกรวดเร็วมากขึ้น	สำนักปลัด
12	โครงการหมู่บ้านชุมชนสัมพันธ์ ด้านยาเสพติด	เพื่อให้ประชาชน เด็กและเยาวชน มีความรู้ความเข้าใจถึงปัญหาและ พิษภัยของยาเสพติด	อุดหนุนสถานีตำรวจภูธรดม	-	20,000	50,000	50,000	50,000	ร้อยละ 100 ของโครงการ ดำเนินการ บรรลุตาม วัตถุประสงค์	ประชาชน เด็กและเยาวชน รวมถึงผู้นำชุมชนเกิดความ ตระหนักของพิษภัยยาเสพติด และมีกำลังใจในการปฏิบัติ หน้าที่ในการแก้ไขปัญหายา เสพติดในท้องถิ่นเพิ่มมากขึ้น	สำนักปลัด
รวม	12 โครงการ	-	-	170,000	294,000	354,000	354,000	354,000	-	-	-

รายละเอียดโครงการพัฒนา
 แผนพัฒนาท้องถิ่น (พ.ศ. 2561 - 2565)
 องค์การบริหารส่วนตำบลม อำเภอสังขะ จังหวัดสุรินทร์

ก. ยุทธศาสตร์จังหวัดที่ 4 การยกระดับคุณภาพชีวิตของประชาชน
 5 เสริมสร้างความมั่นคง

ข. ยุทธศาสตร์การพัฒนาของ อปท.ในเขตจังหวัดที่ 4 การพัฒนาคนและสังคมเพื่อยกระดับคุณภาพชีวิตบนพื้นฐานความเสมอภาค
 5 เสริมสร้างความมั่นคงชายแดน

2. ยุทธศาสตร์ด้านการส่งเสริมคุณภาพชีวิตและพัฒนาสังคม

2.5 แผนงานสาธารณสุข

ที่	โครงการ	วัตถุประสงค์	เป้าหมาย (ผลผลิตของโครงการ)	งบประมาณ					ตัวชี้วัด (KPI)	ผลที่คาดว่าจะได้รับ	หน่วยงาน รับผิดชอบหลัก
				2561 (บาท)	2562 (บาท)	2563 (บาท)	2564 (บาท)	2565 (บาท)			
1	อุดหนุนที่ทำการปกครอง อำเภอสังขะตามโครงการ สนับสนุนการบริจาคโลหิต ของกาชาดจังหวัดสุรินทร์	เพื่อสนับสนุนกิจกรรมของ อำเภอสังขะ	อุดหนุนที่ทำการปกครอง อำเภอสังขะ	5,000	5,000	5,000	5,000	5,000	ร้อยละ 100 ของโครงการ ดำเนินการ บรรลุตาม วัตถุประสงค์	1.กิจกรรมของอำเภอบรรลุ ตามวัตถุประสงค์ 2.มีโลหิตเพื่อใช้รักษาผู้ป่วย ต่อไป	สำนักปลัด
รวม	1 โครงการ	-	-	5,000	5,000	5,000	5,000	5,000	-	-	-

รายละเอียดโครงการพัฒนา
 แผนพัฒนาท้องถิ่น (พ.ศ. 2561 - 2565)
 องค์การบริหารส่วนตำบลม อำเภอสงขะ จังหวัดสุรินทร์

ก. ยุทธศาสตร์จังหวัดที่ 4 การยกระดับคุณภาพชีวิตของประชาชน
 5 เสริมสร้างความมั่นคง

ข. ยุทธศาสตร์การพัฒนาของ อปท.ในเขตจังหวัดที่ 4 การพัฒนาคนและสังคมเพื่อยกระดับคุณภาพชีวิตบนพื้นฐานความเสมอภาค
 5 เสริมสร้างความมั่นคงชายแดน

2. ยุทธศาสตร์ด้านการส่งเสริมคุณภาพชีวิตและพัฒนาสังคม

2.6 แผนงานอุตสาหกรรมและการโยธา

ที่	โครงการ	วัตถุประสงค์	เป้าหมาย (ผลผลิตของโครงการ)	งบประมาณ					ตัวชี้วัด (KPI)	ผลที่คาดว่าจะได้รับ	หน่วยงาน รับผิดชอบหลัก
				2561 (บาท)	2562 (บาท)	2563 (บาท)	2564 (บาท)	2565 (บาท)			
1	โครงการบ้านธารน้ำใจ สร้างสุข สร้างรอยยิ้ม	เพื่อก่อสร้าง/ซ่อมแซม/ปรับปรุง ที่อยู่อาศัยให้ผู้มีฐานะยากไร้และ ผู้ด้อยโอกาส ผู้พิการ มีที่อยู่ อาศัยที่มั่นคงแข็งแรง	ก่อสร้าง/ซ่อมแซม/ปรับปรุง ที่อยู่อาศัยสำหรับผู้ยากไร้ ผู้ด้อยโอกาส ผู้พิการ หรือ ยากจน ภายในตำบลม	-	50,000	-	-	-	ร้อยละ 100 ของผู้ได้รับการ ช่วยเหลือ	1. ผู้ยากไร้ ผู้ด้อยโอกาส ผู้พิการหรือยากจนมีที่อยู่ อาศัยที่มั่นคง มีที่อยู่อาศัยที่ มั่นคงแข็งแรง 2. ช่วยเหลือประชาชนที่ได้รับ ความเดือดร้อน	กองช่าง
รวม	1 โครงการ	-	-	-	50,000	-	-	-	-	-	-

รายละเอียดโครงการพัฒนา

แผนพัฒนาท้องถิ่น (พ.ศ. 2561 - 2565)

องค์การบริหารส่วนตำบลม อำเภอสงขลา จังหวัดสุรินทร์

ก. ยุทธศาสตร์จังหวัดที่ 4 การพัฒนาคนและสังคมเพื่อยกระดับคุณภาพชีวิตบนพื้นฐานความเสมอภาค

ข. ยุทธศาสตร์การพัฒนาของ อปท.ในเขตจังหวัดที่ 4 ด้านการพัฒนาคนและสังคมเพื่อยกระดับคุณภาพชีวิตบนพื้นฐานความเสมอภาค

2. ยุทธศาสตร์ด้านการส่งเสริมคุณภาพชีวิตและพัฒนาสังคม

2.7 แผนงานงบกลาง

ที่	โครงการ	วัตถุประสงค์	เป้าหมาย (ผลผลิตของโครงการ)	งบประมาณ					ตัวชี้วัด (KPI)	ผลที่คาดว่าจะได้รับ	หน่วยงาน รับผิดชอบหลัก
				2561 (บาท)	2562 (บาท)	2563 (บาท)	2564 (บาท)	2565 (บาท)			
1	โครงการเบี้ยยังชีพผู้สูงอายุ	เพื่อสงเคราะห์ผู้สูงอายุ	ผู้สูงอายุตำบลม	8,287,200	8,287,200	9,514,800	9,514,800	9,514,800	ร้อยละ100ของผู้สูงอายุที่ได้รับการสงเคราะห์	1.ผู้สูงอายุมีคุณภาพชีวิตที่ดีขึ้น 2.ได้รับการสงเคราะห์	สำนักปลัด
2	โครงการเบี้ยยังชีพคนพิการ	เพื่อสงเคราะห์คนพิการ	คนพิการตำบลม	3,724,800	3,724,800	3,792,000	3,792,000	3,792,000	ร้อยละ100ของคนพิการที่ได้รับการสงเคราะห์	1.คนพิการมีคุณภาพชีวิตที่ดีขึ้น 2.ได้รับการสงเคราะห์	สำนักปลัด
3	โครงการเบี้ยยังชีพผู้ป่วยเอดส์	เพื่อสงเคราะห์ผู้ป่วยเอดส์	ผู้ป่วยเอดส์ตำบลม	48,000	48,000	48,000	48,000	48,000	ร้อยละ100ของผู้ป่วยเอดส์ที่ได้รับการสงเคราะห์	1.ผู้ป่วยเอดส์มีคุณภาพชีวิตที่ดีขึ้น 2.ได้รับการสงเคราะห์	สำนักปลัด
4	โครงการสนับสนุนกองทุนสวัสดิการชุมชนตำบลม (ออมวันละบาท)	เพื่อสนับสนุนสวัสดิการตำบลม	สนับสนุนกองทุนสวัสดิการชุมชนตำบลมแบบบูรณาการ	100,000	100,000	100,000	100,000	100,000	ร้อยละ 80 ของโครงการดำเนินการบรรลุตามวัตถุประสงค์	1.การดำเนินการสวัสดิการมีความคล่องตัวขึ้น 2.ส่งเสริมการออมเงินเป็นแหล่งเงินทุนหมุนเวียน	สำนักปลัด
รวม	4 โครงการ	-	-	12,160,000	12,160,000	13,454,800	13,454,800	13,454,800	-	-	-

หมายเหตุ : งบประมาณปี 63 - 65 ข้อ 1,2,3 อ้างอิงยอดจ่ายเงินเบี้ยยังชีพผู้สูงอายุ คนพิการ ผู้ป่วยเอดส์ ประจำเดือนมิถุนายน 2562 เป็นการประมาณฐานข้อมูลงบประมาณ

รายละเอียดโครงการพัฒนา
แผนพัฒนาท้องถิ่น (พ.ศ. 2561 - 2565)
องค์การบริหารส่วนตำบลม อำเภอลำปาง จังหวัดสุรินทร์

ก.ยุทธศาสตร์จังหวัดที่ 2 การยกระดับความสามารถในการแข่งขันทางเศรษฐกิจ และบริการ

ข. ยุทธศาสตร์การพัฒนาของ อปท.ในเขตจังหวัดที่ 2 การพัฒนาความสามารถในการแข่งขันทางเศรษฐกิจ การค้า การลงทุน และการท่องเที่ยว

3. ยุทธศาสตร์ด้านพัฒนาการท่องเที่ยว

3.1 แผนงานการศาสนาวัฒนธรรมและนันทนาการ

ที่	โครงการ	วัตถุประสงค์	เป้าหมาย (ผลผลิตของโครงการ)	งบประมาณ					ตัวชี้วัด (KPI)	ผลที่คาดว่าจะได้รับ	หน่วยงาน รับผิดชอบหลัก
				2561 (บาท)	2562 (บาท)	2563 (บาท)	2564 (บาท)	2565 (บาท)			
1	โครงการอบรมมัคคุเทศก์ท้องถิ่น	เพื่อให้ผู้เข้ารับการอบรมได้ศึกษาเพิ่มความรู้และทักษะการเป็นมัคคุเทศก์ท้องถิ่นในการแนะนำและประชาสัมพันธ์แหล่งท่องเที่ยวในตำบล	ประชาชนตำบลม	-	-	-	50,000	50,000	ร้อยละ 70 ของผู้เข้ารับการอบรมมีทักษะเพิ่มขึ้น	1. มีทักษะในการบรรยายความรู้เพิ่มขึ้น 2. ประชาสัมพันธ์และให้ความรู้ทางประวัติศาสตร์	กองการศึกษาฯ
รวม	1 โครงการ	-	-	-	-	-	50,000	50,000	-	-	-

รายละเอียดโครงการพัฒนา
แผนพัฒนาท้องถิ่น (พ.ศ. 2561 - 2565)
องค์การบริหารส่วนตำบลม อำเภอสังขะ จังหวัดสุรินทร์

ก.ยุทธศาสตร์จังหวัดที่ 2 ยกระดับความสามารถในการแข่งขันทางเศรษฐกิจ และบริการ

ข. ยุทธศาสตร์การพัฒนาของ อปท.ในเขตจังหวัดที่ 2 การพัฒนาความสามารถในการแข่งขันทางเศรษฐกิจ การค้า การลงทุน และการท่องเที่ยว

3. ยุทธศาสตร์ด้านพัฒนาการท่องเที่ยว

3.2 แผนงานอุตสาหกรรมและการโยธา

ที่	โครงการ	วัตถุประสงค์	เป้าหมาย (ผลผลิตของโครงการ)	งบประมาณ					ตัวชี้วัด (KPI)	ผลที่คาดว่าจะได้รับ	หน่วยงาน รับผิดชอบหลัก
				2561 (บาท)	2562 (บาท)	2563 (บาท)	2564 (บาท)	2565 (บาท)			
1	โครงการปรับปรุงภูมิทัศน์ ปราสาทภูมิโปน	เพื่อให้เป็นสถานที่ท่องเที่ยว และเป็นสถานที่พักผ่อน หย่อนใจ	ปรับปรุงภูมิทัศน์บริเวณ ปราสาทภูมิโปน	-	-	300,000	300,000	300,000	ร้อยละ 80 ผู้มา รับบริการ มีความพึงพอใจ ในการปรับปรุง ภูมิทัศน์ฯ	1. เป็นที่พักผ่อนหย่อนใจ เป็นสถานที่ท่องเที่ยว 2. เป็นสถานที่สำหรับศึกษา ประวัติศาสตร์	กองช่าง
2	โครงการปรับปรุงภูมิทัศน์ ห้วยเสน	เพื่อให้เป็นสถานที่ท่องเที่ยว เป็นสถานที่พักผ่อนหย่อนใจ และเป็นสวนสุขภาพ	ปรับปรุงภูมิทัศน์บริเวณ ห้วยเสน	-	-	300,000	300,000	300,000	ร้อยละ 70 ผู้มา รับบริการ มีความพึงพอใจ ในการปรับปรุง ภูมิทัศน์ฯ	1. เป็นที่พักผ่อนหย่อนใจ เป็นสถานที่ท่องเที่ยว 2. เป็นสวนสุขภาพและ เป็นสถานที่ออกกำลังกาย	กองช่าง
3	โครงการปรับปรุงภูมิทัศน์ หนองคูขาด	เพื่อให้เป็นสถานที่ท่องเที่ยว เป็นสถานที่พักผ่อนหย่อนใจ และเป็นสวนสุขภาพ	ปรับปรุงภูมิทัศน์บริเวณ หนองคูขาด	-	-	-	300,000	300,000	ร้อยละ 70 ผู้มา รับบริการ มีความพึงพอใจ ในการปรับปรุง ภูมิทัศน์ฯ	1. เป็นที่พักผ่อนหย่อนใจ เป็นสถานที่ท่องเที่ยว 2. เป็นสวนสุขภาพและ เป็นสถานที่ออกกำลังกาย	กองช่าง

ที่	โครงการ	วัตถุประสงค์	เป้าหมาย (ผลผลิตของโครงการ)	งบประมาณ					ตัวชี้วัด (KPI)	ผลที่คาดว่าจะได้รับ	หน่วยงาน รับผิดชอบหลัก
				2561 (บาท)	2562 (บาท)	2563 (บาท)	2564 (บาท)	2565 (บาท)			
4	โครงการปรับปรุงภูมิทัศน์ สระปรีอ	เพื่อให้เป็นสถานที่ท่องเที่ยว เป็นสถานที่พักผ่อนหย่อนใจ และเป็นสวนสุขภาพ	ปรับปรุงภูมิทัศน์บริเวณ สระปรีอ	-	300,000	300,000	300,000	300,000	ร้อยละ 70 ผู้มา รับบริการ มีความพึงพอใจ ในการปรับปรุง ภูมิทัศน์ฯ	1. เป็นที่พักผ่อนหย่อนใจ เป็นสถานที่ท่องเที่ยว 2. เป็นสวนสุขภาพและ เป็นสถานที่ออกกำลังกาย	กองช่าง
5	โครงการปรับปรุงศาลา จัตุรมุข หมู่ที่ 5 บ้านภูมิโปน	เพื่อให้เป็นสถานที่ท่องเที่ยว และเป็นสถานที่พักผ่อน หย่อนใจ	ปรับปรุงศาลาจตุรมุข	-	-	200,000	200,000	200,000	ร้อยละ 70 ของ ผู้ใช้ประโยชน์ ศาลาจตุรมุข	1. เป็นที่พักผ่อนหย่อนใจ เป็นสถานที่ท่องเที่ยว 2. เป็นสถานที่สำหรับศึกษา ประวัติศาสตร์	กองช่าง
6	โครงการปรับปรุงพิพิธภัณฑ์ แหล่งเรียนรู้ปราสาทภูมิโปน	เพื่อเป็นสถานที่ไว้ให้ นักท่องเที่ยวได้ศึกษาประวัติ ศาสตร์	ปรับปรุงพิพิธภัณฑ์แหล่งเรียนรู้	-	200,000	-	200,000	200,000	ร้อยละ 70 ของ ผู้ใช้ประโยชน์ พิพิธภัณฑ์แหล่ง เรียนรู้	1. เป็นที่พักผ่อนหย่อนใจ เป็นสถานที่ท่องเที่ยว 2. เป็นสถานที่สำหรับศึกษา ประวัติศาสตร์	กองช่าง
7	โครงการปรับปรุงภูมิทัศน์ หาดจอมเทียน	เพื่อให้เป็นสถานที่ท่องเที่ยว เป็นสถานที่พักผ่อนหย่อนใจ	ปรับปรุงภูมิทัศน์บริเวณ หาดจอมเทียน	200,000	200,000	200,000	200,000	200,000	ร้อยละ 70 ผู้มา รับบริการ มีความพึงพอใจ ในการปรับปรุง ภูมิทัศน์ฯ	1. เป็นที่พักผ่อนหย่อนใจ 2. เป็นสถานที่ท่องเที่ยว	กองช่าง
8	โครงการสร้างแบบจำลอง โมเดลแผนผังปราสาทภูมิโปน	เพื่อให้เป็นแหล่งศึกษาทาง ประวัติศาสตร์	แบบจำลองโมเดลแผนผัง ปราสาทภูมิโปน	-	-	100,000	100,000	100,000	ร้อยละ 70 ของ ผู้ใช้ประโยชน์ แบบจำลองฯ	1. เป็นแหล่งสำหรับศึกษา ทางประวัติศาสตร์ 2. นักท่องเที่ยวได้รับความรู้ เพิ่มขึ้น	กองช่าง

ที่	โครงการ	วัตถุประสงค์	เป้าหมาย (ผลผลิตของโครงการ)	งบประมาณ					ตัวชี้วัด (KPI)	ผลที่คาดว่าจะได้รับ	หน่วยงาน รับผิดชอบหลัก
				2561 (บาท)	2562 (บาท)	2563 (บาท)	2564 (บาท)	2565 (บาท)			
9	โครงการปรับปรุงภูมิทัศน์ สระตา	เพื่อให้เป็นสถานที่ท่องเที่ยว เป็นสถานที่พักผ่อนหย่อนใจ และเป็นสวนสุขภาพ	ปรับปรุงภูมิทัศน์บริเวณ สระตา	-	200,000	200,000	200,000	200,000	ร้อยละ 70 ผู้มา รับบริการบริการ มีความพึงพอใจ ในการปรับปรุง ภูมิทัศน์ฯ	1. เป็นที่พักผ่อนหย่อนใจ เป็นสถานที่ท่องเที่ยว 2. เป็นสวนสุขภาพและ เป็นสถานที่ออกกำลังกาย	กองช่าง
10	โครงการปรับปรุง หาดจอมเทียน	เพื่อให้เป็นสถานที่ท่องเที่ยว และเป็นสถานที่พักผ่อน หย่อนใจ	ปรับปรุงหาดจอมเทียน (ตามแบบ อบต.กำหนด)	-	200,000	200,000	200,000	200,000	ร้อยละ 80 ของผู้ใช้ ประโยชน์	1. เป็นที่พักผ่อนหย่อนใจ เป็นสถานที่ท่องเที่ยว 2. สภาพหาดจอมเทียนดีขึ้น	กองช่าง
11	โครงการปรับปรุงลาน วัฒนธรรม หมู่ที่ 5	เพื่อให้เป็นสถานที่ท่องเที่ยว และจัดกิจกรรมต่างๆ	ปรับปรุงลานวัฒนธรรม หมู่ที่ 5 กว้าง 20 ม. X ยาว 25 ม. (ตามแบบ อบต.กำหนด)	-	-	150,000	150,000	-	ร้อยละ 80 ของผู้ใช้ ประโยชน์	1. เป็นสถานที่ท่องเที่ยว 2. จัดกิจกรรมต่างๆ	กองช่าง
12	โครงการก่อสร้างกำแพง บริเวณปราสาทภูมิโปน หมู่ที่ 5	เพื่อแสดงอาณาเขตของ ปราสาทภูมิโปน	ก่อสร้างกำแพง บริเวณปราสาทภูมิโปน หมู่ที่ 5 สูง 2.00 ม. x ยาว 600 ม. (ตามแบบ อบต.กำหนด)	-	-	850,000	850,000	-	ร้อยละ 100 ปราสาทภูมิโปน มีรั้วรอบขอบชิด	1. ปราสาทภูมิโปนมีรั้วรอบ ขอบชิด และแสดงอาณาเขต 2. เพิ่มความปลอดภัยของ ทรัพย์สินของปราสาท	กองช่าง
รวม	12 โครงการ	-	-	200,000	1,100,000	2,800,000	3,300,000	2,300,000	-	-	-

รายละเอียดโครงการพัฒนา
แผนพัฒนาท้องถิ่น (พ.ศ. 2561 - 2565)
องค์การบริหารส่วนตำบลม อำเภอสังขะ จังหวัดสุรินทร์

ก. ยุทธศาสตร์จังหวัดที่ 1 เพิ่มศักยภาพภาคการเกษตร

3 การบริหารจัดการทรัพยากรธรรมชาติและสิ่งแวดล้อมอย่างยั่งยืน

ข. ยุทธศาสตร์การพัฒนาของ อปท.ในเขตจังหวัด ที่ 1 การพัฒนาศักยภาพภาคการเกษตรและอุตสาหกรรมการเกษตรเพื่อสร้างมูลค่าเพิ่ม

3 การบริหารจัดการทรัพยากรธรรมชาติและสิ่งแวดล้อมอย่างยั่งยืน

4. ยุทธศาสตร์ด้านบริหารจัดการทรัพยากรน้ำ

4.1 แผนงานอุตสาหกรรมและการโยธา

ที่	โครงการ	วัตถุประสงค์	เป้าหมาย (ผลผลิตของโครงการ)	งบประมาณ					ตัวชี้วัด (KPI)	ผลที่คาดว่าจะได้รับ	หน่วยงาน รับผิดชอบหลัก
				2561 (บาท)	2562 (บาท)	2563 (บาท)	2564 (บาท)	2565 (บาท)			
1	โครงการก่อสร้างระบบ ประปาหมู่บ้านผิวดิน ขนาดใหญ่ บ้านดม หมู่ที่ 1 คุ้มอาพัน	เพื่อมีน้ำในการอุปโภค บริโภคอย่างเพียงพอ	ก่อสร้างระบบประปาหมู่บ้าน ผิวดินขนาดใหญ่ บ้านดม หมู่ที่ 1 คุ้มอาพัน (ตามแบบ อบต. กำหนด)	3,800,000	3,800,000	3,800,000	3,800,000	3,800,000	ร้อยละ 90 ของ ผู้นำใช้อุปโภค บริโภค	1.ประชาชนมีน้ำเพื่ออุป- โภคบริโภคอย่างพอเพียง 2.แก้ไขปัญหาการขาด แคลนน้ำใช้ที่สะอาด	กองช่าง
2	โครงการก่อสร้างระบบ ประปาหมู่บ้านผิวดิน ขนาดใหญ่ บ้านภูมิขุ่น หมู่ที่ 8	เพื่อมีน้ำในการอุปโภค บริโภคอย่างเพียงพอ	ก่อสร้างระบบประปาหมู่บ้าน ผิวดินขนาดใหญ่ บ้านภูมิขุ่น หมู่ที่ 8 (ตามแบบ อบต. กำหนด)	3,800,000	3,800,000	3,800,000	3,800,000	3,800,000	ร้อยละ 90 ของ ผู้นำใช้อุปโภค บริโภค	1.ประชาชนมีน้ำเพื่ออุป- โภคบริโภคอย่างพอเพียง 2.แก้ไขปัญหาการขาด แคลนน้ำใช้ที่สะอาด	กองช่าง
3	โครงการก่อสร้างระบบ ประปาหมู่บ้านผิวดิน ขนาดใหญ่ บ้านสันตสุข หมู่ที่ 10	เพื่อมีน้ำในการอุปโภค บริโภคอย่างเพียงพอ	ก่อสร้างระบบประปาหมู่บ้าน ผิวดินขนาดใหญ่ บ้านสันตสุข หมู่ที่ 10 (ตามแบบ อบต. กำหนด)	3,800,000	3,800,000	3,800,000	3,800,000	3,800,000	ร้อยละ 90 ของ ผู้นำใช้อุปโภค บริโภค	1.ประชาชนมีน้ำเพื่ออุป- โภคบริโภคอย่างพอเพียง 2.แก้ไขปัญหาการขาด แคลนน้ำใช้ที่สะอาด	กองช่าง

ที่	โครงการ	วัตถุประสงค์	เป้าหมาย (ผลผลิตของโครงการ)	งบประมาณ					ตัวชี้วัด (KPI)	ผลที่คาดว่าจะได้รับ	หน่วยงาน รับผิดชอบหลัก
				2561 (บาท)	2562 (บาท)	2563 (บาท)	2564 (บาท)	2565 (บาท)			
4	โครงการปรับปรุงซ่อมแซม ประปาหมู่บ้าน	เพื่อมีน้ำในการอุปโภค บริโภคอย่างเพียงพอ	ปรับปรุง ซ่อมแซม ประปา หมู่บ้าน หมู่ที่ 1,5,6,7,8,10,11 (ตามแบบ อบต. กำหนด)	-	-	700,000	700,000	700,000	ร้อยละ 90 ของ ผู้นำใช้อุปโภค บริโภค	1.ประชาชนมีน้ำเพื่ออุป- โภคบริโภคอย่างพอเพียง 2.แก้ไขปัญหาการขาด แคลนน้ำใช้ที่สะอาด	กองช่าง
5	โครงการขยายเขตประปา ภายในหมู่บ้าน	เพื่อมีน้ำในการอุปโภค บริโภคอย่างเพียงพอ	ขยายเขตประปาภายในหมู่บ้าน หมู่ที่ 1,5,6,7,8,10,11 (ตามแบบ อบต. กำหนด)	-	-	700,000	700,000	700,000	ร้อยละ 90 ของ ผู้นำใช้อุปโภค บริโภค	1.ประชาชนมีน้ำเพื่ออุป- โภคบริโภคอย่างพอเพียง 2.แก้ไขปัญหาการขาด แคลนน้ำใช้ที่สะอาด	กองช่าง
6	โครงการขยายเขตประปา ส่วนภูมิภาค	เพื่อมีน้ำในการอุปโภค บริโภคอย่างเพียงพอ	ขยายเขตประปาภายในหมู่บ้าน หมู่ที่ 1-12 (ตามแบบ อบต. กำหนด)	1,500,000	1,500,000	1,500,000	1,500,000	1,500,000	ร้อยละ 90 ของ ผู้นำใช้อุปโภค บริโภค	1.ประชาชนมีน้ำเพื่ออุป- โภคบริโภคอย่างพอเพียง 2.แก้ไขปัญหาการขาด แคลนน้ำใช้ที่สะอาด	กองช่าง
7	โครงการขุดลอกคลอง หนองละลม หมู่ที่ 3 บ้านสนบ	เพื่อมีแหล่งน้ำสำหรับ อุปโภค - บริโภค	ขุดลอกหนองละลม หมู่ที่ 3 บ้านสนบ (ตามแบบ อบต.กำหนด)	300,000	-	-	-	-	ร้อยละ 90 ของ ผู้นำใช้อุปโภค บริโภค	1.มีแหล่งน้ำสำหรับ อุปโภค - บริโภค 2.มีน้ำใช้เพื่อการเกษตร 3.ลดปัญหาการขาดแคลนน้ำ	กองช่าง
8	โครงการขุดลอกคลองส่งน้ำ ทำนบกวน สายนากระสัง - นาอำปิล หมู่ที่ 4 บ้านสตึง	เพื่อมีแหล่งน้ำสำหรับ อุปโภค - บริโภค	ขุดลอกคลองส่งน้ำทำนบกวน สายนากระสัง - นาอำปิล หมู่ที่ 4 บ้านสตึง (ตามแบบ อบต.กำหนด)	-	-	300,000	300,000	300,000	ร้อยละ 90 ของ ผู้นำใช้อุปโภค บริโภค	1.มีแหล่งน้ำสำหรับ อุปโภค - บริโภค 2.มีน้ำใช้เพื่อการเกษตร 3.ลดปัญหาการขาดแคลนน้ำ	กองช่าง

ที่	โครงการ	วัตถุประสงค์	เป้าหมาย (ผลผลิตของโครงการ)	งบประมาณ					ตัวชี้วัด (KPI)	ผลที่คาดว่าจะได้รับ	หน่วยงาน รับผิดชอบหลัก
				2561 (บาท)	2562 (บาท)	2563 (บาท)	2564 (บาท)	2565 (บาท)			
9	โครงการขุดลอกหนองจอก หมู่ที่ 5 บ้านภูมิโปน	เพื่อมีแหล่งน้ำสำหรับ อุปโภค - บริโภค	ขุดลอกหนองจอก หมู่ที่ 5 บ้านภูมิโปน (ตามแบบ อบต.กำหนด)	-	-	300,000	300,000	300,000	ร้อยละ 90 ของ ผู้นำใช้อุปโภค บริโภค	1.มีแหล่งน้ำสำหรับ อุปโภค - บริโภค 2.มีน้ำใช้เพื่อการเกษตร 3.ลดปัญหาการขาดแคลนน้ำ	กองช่าง
10	โครงการขุดลอกหนองรุน หมู่ที่ 5 บ้านภูมิโปน	เพื่อมีแหล่งน้ำสำหรับ อุปโภค - บริโภค	ขุดลอกหนองรุน หมู่ที่ 5 บ้านภูมิโปน (ตามแบบ อบต.กำหนด)	-	-	300,000	300,000	300,000	ร้อยละ 90 ของ ผู้นำใช้อุปโภค บริโภค	1.มีแหล่งน้ำสำหรับ อุปโภค - บริโภค 2.มีน้ำใช้เพื่อการเกษตร 3.ลดปัญหาการขาดแคลนน้ำ	กองช่าง
11	โครงการขุดลอกสระปรีอ	เพื่อมีแหล่งน้ำสำหรับ อุปโภค - บริโภค	ขุดลอกสระปรีอ (ตามแบบ อบต.กำหนด)	-	-	5,000,000	5,000,000	5,000,000	ร้อยละ 90 ของ ผู้นำใช้อุปโภค บริโภค	1.มีแหล่งน้ำสำหรับ อุปโภค - บริโภค 2.มีน้ำใช้เพื่อการเกษตร 3.ลดปัญหาการขาดแคลนน้ำ	กองช่าง
12	โครงการขุดลอกสระโคกทม หมู่ที่ 6 บ้านชีจรุก	เพื่อมีแหล่งน้ำสำหรับ อุปโภค - บริโภค	ขุดลอกสระโคกทม หมู่ที่ 6 บ้านชีจรุก (ตามแบบ อบต.กำหนด)	-	-	300,000	300,000	300,000	ร้อยละ 90 ของ ผู้นำใช้อุปโภค บริโภค	1.มีแหล่งน้ำสำหรับ อุปโภค - บริโภค 2.มีน้ำใช้เพื่อการเกษตร 3.ลดปัญหาการขาดแคลนน้ำ	กองช่าง

ที่	โครงการ	วัตถุประสงค์	เป้าหมาย (ผลผลิตของโครงการ)	งบประมาณ					ตัวชี้วัด (KPI)	ผลที่คาดว่าจะได้รับ	หน่วยงาน รับผิดชอบหลัก
				2561 (บาท)	2562 (บาท)	2563 (บาท)	2564 (บาท)	2565 (บาท)			
13	โครงการขุดลอกคลอง ห้วยจาน หมู่ที่ 6 บ้านซีจรุก	เพื่อมีแหล่งน้ำสำหรับ อุปโภค - บริโภค	ขุดลอกคลองห้วยจาน หมู่ที่ 6 บ้านซีจรุก (ตามแบบ อบต.กำหนด)	-	-	400,000	400,000	400,000	ร้อยละ 90 ของ ผู้นำใช้อุปโภค บริโภค	1.มีแหล่งน้ำสำหรับ อุปโภค - บริโภค 2.มีน้ำใช้เพื่อการเกษตร 3.ลดปัญหาการขาดแคลนน้ำ	กองช่าง
14	โครงการขุดลอกห้วยกระทิง	เพื่อมีแหล่งน้ำสำหรับ อุปโภค - บริโภค	ขุดลอกห้วยกระทิง หมู่ที่ 1,3,6,7,8,9,10 (ตามแบบ อบต.กำหนด)	-	-	2,000,000	2,000,000	2,000,000	ร้อยละ 90 ของ ผู้นำใช้อุปโภค บริโภค	1.มีแหล่งน้ำสำหรับ อุปโภค - บริโภค 2.มีน้ำใช้เพื่อการเกษตร 3.ลดปัญหาการขาดแคลนน้ำ	กองช่าง
15	โครงการขุดลอกคลอง หนองแสง หมู่ที่ 7 บ้านภูมิสวย	เพื่อมีแหล่งน้ำสำหรับ อุปโภค - บริโภค	ขุดลอกหนองแสง หมู่ที่ 7 บ้านภูมิสวย (ตามแบบ อบต.กำหนด)	-	-	300,000	300,000	300,000	ร้อยละ 90 ของ ผู้นำใช้อุปโภค บริโภค	1.มีแหล่งน้ำสำหรับ อุปโภค - บริโภค 2.มีน้ำใช้เพื่อการเกษตร 3.ลดปัญหาการขาดแคลนน้ำ	กองช่าง
16	โครงการขุดลอกคลอง อีสานเขียว หมู่ที่ 8 บ้านภูมิขุ่น	เพื่อมีแหล่งน้ำสำหรับ อุปโภค - บริโภค	ขุดลอกคลองอีสานเขียว หมู่ที่ 8 บ้านภูมิขุ่น (ตามแบบ อบต.กำหนด)	-	-	2,000,000	2,000,000	2,000,000	ร้อยละ 90 ของ ผู้นำใช้อุปโภค บริโภค	1.มีแหล่งน้ำสำหรับ อุปโภค - บริโภค 2.มีน้ำใช้เพื่อการเกษตร 3.ลดปัญหาการขาดแคลนน้ำ	กองช่าง
17	โครงการขุดลอกหน้าฝาย น้ำล้นห้วยเสน หมู่ที่ 9 บ้านภูมิโพธิ์	เพื่อมีแหล่งน้ำสำหรับ อุปโภค - บริโภค	ขุดลอกหน้าฝายน้ำล้น ห้วยเสน หมู่ที่ 9 บ้านภูมิโพธิ์ (ตามแบบ อบต.กำหนด)	-	-	10,000,000	10,000,000	10,000,000	ร้อยละ 90 ของ ผู้นำใช้อุปโภค บริโภค	1.มีแหล่งน้ำสำหรับ อุปโภค - บริโภค 2.มีน้ำใช้เพื่อการเกษตร 3.ลดปัญหาการขาดแคลนน้ำ	กองช่าง

ที่	โครงการ	วัตถุประสงค์	เป้าหมาย (ผลผลิตของโครงการ)	งบประมาณ					ตัวชี้วัด (KPI)	ผลที่คาดว่าจะได้รับ	หน่วยงาน รับผิดชอบหลัก
				2561 (บาท)	2562 (บาท)	2563 (บาท)	2564 (บาท)	2565 (บาท)			
18	โครงการขุดลอกห้วยเสน	เพื่อกักเก็บน้ำทำการเกษตร	ขุดลอกห้วยเสน หมู่ที่ 1,3,4,9,10,12 (ตามแบบ อบต.กำหนด)	5,000,000	5,000,000	5,000,000	5,000,000	5,000,000	ร้อยละ 90 ของ ผู้นำใช้อุบโภค บริโภค	1.มีแหล่งน้ำสำหรับ อุบโภค - บริโภค 2.มีน้ำใช้เพื่อการเกษตร 3.ลดปัญหาการขาดแคลนน้ำ	กองช่าง
19	โครงการก่อสร้างฝายน้ำล้น หมู่ที่ 4 บ้านสตึง บริเวณนายนายวัง ม่านทอง	เพื่อมีแหล่งน้ำสำหรับ อุบโภค - บริโภค	ก่อสร้างฝายน้ำล้น หมู่ที่ 4 บ้านสตึง บริเวณนายนายวัง ม่านทอง (ตามแบบ อบต.กำหนด)	500,000	-	-	-	-	ร้อยละ 90 ของ ผู้นำใช้อุบโภค บริโภค	1.มีฝายกักเก็บน้ำที่ชะลอ การระบายน้ำ 2.กักเก็บน้ำเพื่อใช้ ประโยชน์	กองช่าง
20	โครงการก่อสร้างฝายน้ำล้น หมู่ที่ 4 บ้านสตึง บริเวณนาอำปิล	เพื่อมีแหล่งน้ำสำหรับ อุบโภค - บริโภค	ก่อสร้างฝายน้ำล้น หมู่ที่ 4 บ้านสตึง บริเวณนาอำปิล (ตามแบบ อบต.กำหนด)	-	-	500,000	500,000	500,000	ร้อยละ 90 ของ ผู้นำใช้อุบโภค บริโภค	1.มีฝายกักเก็บน้ำที่ชะลอ การระบายน้ำ 2.กักเก็บน้ำเพื่อใช้ ประโยชน์	กองช่าง
21	โครงการขยายฝายน้ำล้น ห้วยเสน หมู่ที่ 4 บ้านสตึง	เพื่อมีแหล่งน้ำสำหรับ อุบโภค - บริโภค	ขยายฝายน้ำล้นห้วยเสน หมู่ที่ 4 บ้านสตึง (ตามแบบ อบต.กำหนด)	-	-	300,000	300,000	300,000	ร้อยละ 90 ของ ผู้นำใช้อุบโภค บริโภค	1.มีฝายกักเก็บน้ำที่ชะลอ การระบายน้ำ 2.กักเก็บน้ำเพื่อใช้ ประโยชน์	กองช่าง
22	โครงการก่อสร้างฝายน้ำล้น หมู่ที่ 6 บ้านซังรุก	เพื่อมีแหล่งน้ำสำหรับ อุบโภค - บริโภค	ก่อสร้างฝายน้ำล้น หมู่ที่ 6 บ้านซังรุก (ตามแบบ อบต.กำหนด)	-	-	500,000	500,000	500,000	ร้อยละ 90 ของ ผู้นำใช้อุบโภค บริโภค	1.มีฝายกักเก็บน้ำที่ชะลอ การระบายน้ำ 2.กักเก็บน้ำเพื่อใช้ ประโยชน์	กองช่าง
23	โครงการก่อสร้างฝายน้ำล้น หมู่ที่ 7 บ้านภูมิสวย	เพื่อมีแหล่งน้ำสำหรับ อุบโภค - บริโภค	ก่อสร้างฝายน้ำล้น หมู่ที่ 7 บ้านภูมิสวย (ตามแบบ อบต.กำหนด)	-	-	500,000	500,000	500,000	ร้อยละ 90 ของ ผู้นำใช้อุบโภค บริโภค	1.มีฝายกักเก็บน้ำที่ชะลอ การระบายน้ำ 2.กักเก็บน้ำเพื่อใช้ ประโยชน์	กองช่าง

ที่	โครงการ	วัตถุประสงค์	เป้าหมาย (ผลผลิตของโครงการ)	งบประมาณ					ตัวชี้วัด (KPI)	ผลที่คาดว่าจะได้รับ	หน่วยงาน รับผิดชอบหลัก
				2561 (บาท)	2562 (บาท)	2563 (บาท)	2564 (บาท)	2565 (บาท)			
24	โครงการก่อสร้างฝายน้ำล้น หมู่ที่ 9 บ้านภูมิโพธิ์	เพื่อมีแหล่งน้ำสำหรับอุปโภค - บริโภค	ก่อสร้างฝายน้ำล้น หมู่ที่ 9 บ้านภูมิโพธิ์ (ตามแบบ อบต.กำหนด)	-	-	500,000	500,000	500,000	ร้อยละ 90 ของ ผู้นำใช้อุปโภค บริโภค	1.มีฝายกักเก็บน้ำที่ชะลอการระบายน้ำ 2.กักเก็บน้ำเพื่อใช้ประโยชน์	กองช่าง
25	โครงการก่อสร้างฝายน้ำล้น หมู่ที่ 10 บ้านสันติสุข	เพื่อมีแหล่งน้ำสำหรับอุปโภค - บริโภค	ก่อสร้างฝายน้ำล้น หมู่ที่ 10 บ้านสันติสุข (ตามแบบ อบต.กำหนด)	-	-	500,000	500,000	500,000	ร้อยละ 90 ของ ผู้นำใช้อุปโภค บริโภค	1.มีฝายกักเก็บน้ำที่ชะลอการระบายน้ำ 2.กักเก็บน้ำเพื่อใช้ประโยชน์	กองช่าง
26	โครงการก่อสร้างฝายน้ำล้น หมู่ที่ 12 บ้านภูมิพัฒนา	เพื่อมีแหล่งน้ำสำหรับอุปโภค - บริโภค	ก่อสร้างฝายน้ำล้น หมู่ที่ 12 บ้านภูมิพัฒนา (ตามแบบ อบต.กำหนด)	-	-	500,000	500,000	500,000	ร้อยละ 90 ของ ผู้นำใช้อุปโภค บริโภค	1.มีฝายกักเก็บน้ำที่ชะลอการระบายน้ำ 2.กักเก็บน้ำเพื่อใช้ประโยชน์	กองช่าง
27	โครงการปรับปรุงซ่อมแซมฝายน้ำล้น	เพื่อมีแหล่งน้ำสำหรับอุปโภค - บริโภค	ปรับปรุง ซ่อมแซมฝายน้ำล้น หมู่ที่ 1-12 (ตามแบบ อบต.กำหนด)	-	-	300,000	300,000	300,000	ร้อยละ 90 ของ ผู้นำใช้อุปโภค บริโภค	1.มีฝายกักเก็บน้ำที่ชะลอการระบายน้ำ 2.กักเก็บน้ำเพื่อใช้ประโยชน์	กองช่าง
28	โครงการกักน้ำเพื่อการเกษตร	เพื่อมีแหล่งน้ำสำหรับอุปโภค - บริโภค	ก่อสร้าง/ติดตั้ง/ขยายระบบกักน้ำเพื่อการเกษตร หมู่ที่ 1-12 (ตามแบบ อบต. กำหนด)	-	-	500,000	500,000	500,000	ร้อยละ 90 ของ ผู้นำใช้อุปโภค บริโภค	1.มีแหล่งน้ำสำหรับอุปโภค - บริโภค 2.มีน้ำใช้เพื่อการเกษตร 3.ลดปัญหาการขาดแคลนน้ำ	กองช่าง

ที่	โครงการ	วัตถุประสงค์	เป้าหมาย (ผลผลิตของโครงการ)	งบประมาณ					ตัวชี้วัด (KPI)	ผลที่คาดว่าจะได้รับ	หน่วยงาน รับผิดชอบหลัก
				2561 (บาท)	2562 (บาท)	2563 (บาท)	2564 (บาท)	2565 (บาท)			
29	โครงการวางระบบท่อส่งน้ำ ทำการเกษตร	เพื่อกักเก็บน้ำทำการเกษตร	วางระบบท่อส่งน้ำทำการ เกษตร หมู่ที่ 1,5,12 (ตามแบบ อบต.กำหนด)	-	-	500,000	500,000	500,000	ร้อยละ 90 ของ ผู้นำใช้อุบโภค บริโภค	1.มีแหล่งน้ำสำหรับ อุบโภค - บริโภค 2.มีน้ำใช้เพื่อการเกษตร 3.ลดปัญหาการขาดแคลนน้ำ	กองช่าง
30	โครงการก่อสร้างแก้มลิง ลำห้วยเสน หมู่ที่ 1 บ้านดม	เพื่อมีแหล่งน้ำสำหรับ อุบโภค - บริโภค	ก่อสร้างแก้มลิงลำห้วยเสน หมู่ที่ 1 บ้านดม (ตามแบบ อบต.กำหนด)	5,000,000	5,000,000	5,000,000	5,000,000	5,000,000	ร้อยละ 90 ของ ผู้นำใช้อุบโภค บริโภค	1.ลดปัญหาการขาด แคลนน้ำ 2.กักเก็บน้ำเพื่อใช้ ประโยชน์	กองช่าง
31	โครงการก่อสร้างแก้มลิง ลำห้วยเสน หมู่ที่ 9 บ้านภูมิโพธิ์	เพื่อมีแหล่งน้ำสำหรับ อุบโภค - บริโภค	ก่อสร้างแก้มลิงลำห้วยเสน หมู่ที่ 9 บ้านภูมิโพธิ์ (ตามแบบ อบต.กำหนด)	5,000,000	5,000,000	5,000,000	5,000,000	5,000,000	ร้อยละ 90 ของ ผู้นำใช้อุบโภค บริโภค	1.ลดปัญหาการขาด แคลนน้ำ 2.กักเก็บน้ำเพื่อใช้ ประโยชน์	กองช่าง
32	โครงการปรับปรุงซ่อมแซม ทำนบคันคลองห้วยเสน หมู่ที่ 3 บ้านสนบ	เพื่อมีแหล่งน้ำสำหรับ อุบโภค - บริโภค	ปรับปรุงซ่อมแซม ทำนบคันคลองห้วยเสน หมู่ที่ 3 บ้านสนบ (ตามแบบ อบต.กำหนด)	-	-	200,000	200,000	200,000	ร้อยละ 90 ของ ผู้นำใช้อุบโภค บริโภค	1.ลดปัญหาการขาด แคลนน้ำ 2.กักเก็บน้ำเพื่อใช้ ประโยชน์	กองช่าง
33	โครงการซ่อมแซมทำนบ กั้นน้ำอำปิล หมู่ที่ 4 บ้านสตึง	เพื่อมีแหล่งน้ำสำหรับ อุบโภค - บริโภค	ซ่อมแซมทำนบกั้นน้ำอำปิล หมู่ที่ 4 บ้านสตึง (ตามแบบ อบต.กำหนด)	-	-	200,000	200,000	200,000	ร้อยละ 90 ของ ผู้นำใช้อุบโภค บริโภค	1.ลดปัญหาการขาด แคลนน้ำ 2.กักเก็บน้ำเพื่อใช้ ประโยชน์	กองช่าง
34	โครงการขุดเจาะน้ำบาดาล	เพื่อให้ประชาชนมีน้ำ ในการอุบโภค-บริโภค	ขุดเจาะน้ำบาดาล หมู่ที่ 1-12 (ตามแบบ อบต.กำหนด)	-	-	300,000	300,000	300,000	ร้อยละ 70 ของจำนวน ประชากร ผู้ใช้ประโยชน์	1.ประชาชนมีน้ำใช้ อุบโภค-บริโภค 2.มีน้ำใช้ในภาคการ เกษตรอย่างทั่วถึง	กองช่าง

ที่	โครงการ	วัตถุประสงค์	เป้าหมาย (ผลผลิตของโครงการ)	งบประมาณ					ตัวชี้วัด (KPI)	ผลที่คาดว่าจะได้รับ	หน่วยงาน รับผิดชอบหลัก
				2561 (บาท)	2562 (บาท)	2563 (บาท)	2564 (บาท)	2565 (บาท)			
35	โครงการก่อสร้างถังเก็บน้ำคอนกรีตเสริมเหล็ก หมู่ที่ 2 บ้านภูมิคีดี	เพื่อให้มีภาชนะสำหรับเก็บน้ำเพื่ออุปโภคและบริโภค	ก่อสร้างถังเก็บน้ำ คสล. บริเวณศูนย์พัฒนาเด็กเล็ก หมู่ 2 ขนาด 50 ลบ.ม. (ตามแบบ อบต.กำหนด)	-	-	300,000	300,000	300,000	ร้อยละ 70 ของจำนวนประชากร ผู้ใช้ประโยชน์	1.มีอุปกรณ์ในการกักเก็บน้ำสำหรับอุปโภค-บริโภค 2.ลดปัญหาการขาดแคลนน้ำ	กองช่าง
36	โครงการก่อสร้างถังเก็บน้ำคอนกรีตเสริมเหล็ก หมู่ที่ 9 บ้านภูมิโพธิ์	เพื่อให้มีภาชนะสำหรับเก็บน้ำเพื่ออุปโภคและบริโภค	ก่อสร้างถังเก็บน้ำ คสล. หมู่ที่ 9 บ้านภูมิโพธิ์ ขนาด 50 ลบ.ม. (ตามแบบ อบต.กำหนด)	-	-	300,000	300,000	300,000	ร้อยละ 70 ของจำนวนประชากร ผู้ใช้ประโยชน์	1.มีอุปกรณ์ในการกักเก็บน้ำสำหรับอุปโภค-บริโภค 2.ลดปัญหาการขาดแคลนน้ำ	กองช่าง
37	โครงการปรับปรุงซ่อมแซมถังเก็บน้ำคอนกรีตเสริมเหล็ก	เพื่อให้มีภาชนะสำหรับเก็บน้ำเพื่ออุปโภคและบริโภค	ปรับปรุงซ่อมแซมถังเก็บน้ำคอนกรีตเสริมเหล็ก ขนาด 50 ลบ.ม. หมู่ที่ 1-12 (ตามแบบ อบต.กำหนด)	-	-	300,000	300,000	300,000	ร้อยละ 70 ของจำนวนประชากร ผู้ใช้ประโยชน์	1.มีอุปกรณ์ในการกักเก็บน้ำสำหรับอุปโภค-บริโภค 2.ลดปัญหาการขาดแคลนน้ำ	กองช่าง
38	โครงการก่อสร้างท่อลอดเหลี่ยม หมู่ที่ 1 บ้านดม บริเวณหนองดม	เพื่อระบายน้ำป้องกันน้ำท่วมขัง	ก่อสร้างท่อลอดเหลี่ยม หมู่ที่ 1 บริเวณหนองดม กว้าง 1.20 -1.80 X 1.20 -1.80 ม. ยาว 3-10 เมตร 2-5 ช่องทาง (ตามแบบ อบต.กำหนด)	500,000	-	-	-	-	ร้อยละ 70 ของจำนวนประชากร ผู้ใช้ประโยชน์	1.การระบายน้ำเป็นไปอย่างรวดเร็ว 2.ลดการเกิดน้ำท่วมขัง 3. มีความสะดวกรวดเร็วในการสัญจร	กองช่าง

ที่	โครงการ	วัตถุประสงค์	เป้าหมาย (ผลผลิตของโครงการ)	งบประมาณ					ตัวชี้วัด (KPI)	ผลที่คาดว่าจะได้รับ	หน่วยงาน รับผิดชอบหลัก
				2561 (บาท)	2562 (บาท)	2563 (บาท)	2564 (บาท)	2565 (บาท)			
39	โครงการก่อสร้างท่อลอด เหลี่ยม หมู่ที่ 6 บ้านซีจรุก	เพื่อระบายน้ำป้องกันน้ำ ท่วมขัง	ก่อสร้างท่อลอดเหลี่ยม หมู่ที่ 6 กว้าง 1.20-1.80 X 1.20-1.80 ม. ยาว 3-10 เมตร 2-5 ช่องทาง (ตามแบบ อบต.กำหนด)	-	-	500,000	500,000	500,000	ร้อยละ 70 ของจำนวน ประชากร ผู้ใช้ประโยชน์	1.การระบายน้ำเป็นไป อย่างรวดเร็ว 2.ลดการเกิดน้ำท่วมขัง 3. มีความสะดวกรวดเร็ว ในการสัญจร	กองช่าง
40	โครงการก่อสร้างท่อลอด เหลี่ยม หมู่ที่ 8 บ้านภูมิขุ่น	เพื่อระบายน้ำป้องกันน้ำ ท่วมขัง	ก่อสร้างท่อลอดเหลี่ยม หมู่ที่ 8 กว้าง 1.20 -1.80 X 1.20 -1.80 ม. ยาว 3-10 เมตร 2-5 ช่องทาง (ตามแบบ อบต.กำหนด)	-	-	500,000	500,000	500,000	ร้อยละ 70 ของจำนวน ประชากร ผู้ใช้ประโยชน์	1.การระบายน้ำเป็นไป อย่างรวดเร็ว 2.ลดการเกิดน้ำท่วมขัง 3. มีความสะดวกรวดเร็ว ในการสัญจร	กองช่าง
41	โครงการก่อสร้างท่อลอด เหลี่ยม หมู่ที่ 9 บ้านภูมิโพธิ์	เพื่อระบายน้ำป้องกันน้ำ ท่วมขัง	ก่อสร้างท่อลอดเหลี่ยม หมู่ที่ 9 กว้าง 1.20 -1.80 X 1.20 -1.80 ม. ยาว 3-10 เมตร 2-5 ช่องทาง (ตามแบบ อบต.กำหนด)	500,000	500,000	500,000	500,000	500,000	ร้อยละ 70 ของจำนวน ประชากร ผู้ใช้ประโยชน์	1.การระบายน้ำเป็นไป อย่างรวดเร็ว 2.ลดการเกิดน้ำท่วมขัง 3. มีความสะดวกรวดเร็ว ในการสัญจร	กองช่าง

ที่	โครงการ	วัตถุประสงค์	เป้าหมาย (ผลผลิตของโครงการ)	งบประมาณ					ตัวชี้วัด (KPI)	ผลที่คาดว่าจะได้รับ	หน่วยงาน รับผิดชอบหลัก
				2561 (บาท)	2562 (บาท)	2563 (บาท)	2564 (บาท)	2565 (บาท)			
42	โครงการก่อสร้างท่อลอด เหลี่ยม หมู่ที่ 10 บ้านสันติสุข	เพื่อระบายน้ำป้องกันน้ำ ท่วมขัง	ก่อสร้างท่อลอดเหลี่ยม หมู่ที่ 10 กว้าง 1.20 -1.80 X 1.20 -1.80 ม. ยาว 3-10 เมตร 2-5 ช่องทาง (ตามแบบ อบต.กำหนด)	-	-	500,000	500,000	500,000	ร้อยละ 70 ของจำนวน ประชากร ผู้ใช้ประโยชน์	1.การระบายน้ำเป็นไป อย่างรวดเร็ว 2.ลดการเกิดน้ำท่วมขัง 3. มีความสะดวกรวดเร็ว ในการสัญจร	กองช่าง
43	โครงการก่อสร้างท่อลอด เหลี่ยม หมู่ที่ 12 บ้านภูมิพัฒนา	เพื่อระบายน้ำป้องกันน้ำ ท่วมขัง	ก่อสร้างท่อลอดเหลี่ยม หมู่ที่ 12 กว้าง 1.20 -1.80 X 1.20 -1.80 ม. ยาว 3-10 เมตร 2-5 ช่องทาง (ตามแบบ อบต.กำหนด)	-	-	500,000	500,000	500,000	ร้อยละ 70 ของจำนวน ประชากร ผู้ใช้ประโยชน์	1.การระบายน้ำเป็นไป อย่างรวดเร็ว 2.ลดการเกิดน้ำท่วมขัง 3. มีความสะดวกรวดเร็ว ในการสัญจร	กองช่าง
44	โครงการปรับปรุงซ่อมแซม ท่อลอดเหลี่ยม	เพื่อระบายน้ำป้องกันน้ำ ท่วมขัง	ปรับปรุงซ่อมแซม ท่อลอดเหลี่ยม หมู่ที่ 1-12 กว้าง 1.20 -1.80 X 1.20 -1.80 ม. ยาว 3-10 เมตร 2-5 ช่องทาง (ตามแบบ อบต.กำหนด)	-	-	300,000	300,000	300,000	ร้อยละ 70 ของจำนวน ประชากร ผู้ใช้ประโยชน์	1.การระบายน้ำเป็นไป อย่างรวดเร็ว 2.ลดการเกิดน้ำท่วมขัง 3. มีความสะดวกรวดเร็ว ในการสัญจร	กองช่าง
45	โครงการก่อสร้างผนังกันน้ำ หมู่ที่ 6 บ้านซิงจุก	เพื่อป้องกันน้ำท่วมและปิดล้อม พื้นที่ไม่ให้น้ำจากภายนอกไหล เข้า บรรเทาและแก้ไข การกัดเซาะของแหล่งน้ำ	ก่อสร้างผนังกันน้ำ หมู่ที่ 6 บ้านซิงจุก (ตามแบบ อบต.กำหนด)	-	-	300,000	300,000	300,000	ร้อยละ 90 ของ ป้องกันน้ำท่วม	1.ลดปัญหาการกัดเซาะ ของแหล่งน้ำ 2.ป้องกันน้ำท่วม	กองช่าง

ที่	โครงการ	วัตถุประสงค์	เป้าหมาย (ผลผลิตของโครงการ)	งบประมาณ					ตัวชี้วัด (KPI)	ผลที่คาดว่าจะได้รับ	หน่วยงาน รับผิดชอบหลัก
				2561 (บาท)	2562 (บาท)	2563 (บาท)	2564 (บาท)	2565 (บาท)			
46	โครงการปรับปรุงคันคลอง ห้วยเสน	เพื่อมีแหล่งน้ำสำหรับ อุปโภค - บริโภค	ปรับปรุงคันคลอง หมู่ที่ 1, 4 (ตามแบบ อบต.กำหนด)	200,000	-	200,000	200,000	200,000	ร้อยละ 70 ของจำนวน ประชากร ผู้ใช้ประโยชน์	1.มีอุปกรณ์ในการกักเก็บ น้ำสำหรับอุปโภค-บริโภค 2.ลดปัญหาการขาด แคลนน้ำ	กองช่าง
47	โครงการซ่อมแซมคันคลอง หนองคูขาด หมู่ที่ 8 บ้านภูมิขุ่น	เพื่อมีแหล่งน้ำสำหรับ อุปโภค - บริโภค	ซ่อมแซมคันคลองหนองคูขาด หมู่ที่ 8 บ้านภูมิขุ่น (ตามแบบ อบต.กำหนด)	-	-	200,000	200,000	200,000	ร้อยละ 70 ของจำนวน ประชากร ผู้ใช้ประโยชน์	1.มีอุปกรณ์ในการกักเก็บ น้ำสำหรับอุปโภค-บริโภค 2.ลดปัญหาการขาด แคลนน้ำ	กองช่าง
48	โครงการซ่อมแซมคันคลอง ห้วยเสน หมู่ที่ 9 บ้านภูมิโพธิ์	เพื่อมีแหล่งน้ำสำหรับ อุปโภค - บริโภค	ซ่อมแซมคันคลอง หมู่ที่ 9 บ้านภูมิโพธิ์ (ตามแบบ อบต.กำหนด)	-	-	200,000	200,000	200,000	ร้อยละ 70 ของจำนวน ประชากร ผู้ใช้ประโยชน์	1.มีอุปกรณ์ในการกักเก็บ น้ำสำหรับอุปโภค-บริโภค 2.ลดปัญหาการขาด แคลนน้ำ	กองช่าง
49	โครงการขุดลอกคลองส่งน้ำ ข้างลำห้วยเสน บ้านตม หมู่ที่ 1	เพื่อมีแหล่งน้ำสำหรับ อุปโภค - บริโภค	ขุดลอกคลองส่งน้ำ ข้างลำห้วยเสน บ้านตม หมู่ที่ 1 (ตามแบบ อบต. กำหนด)	-	-	500,000	500,000	500,000	ร้อยละ 90 ของ ผู้ใช้น้ำอุปโภค บริโภค	1.มีแหล่งน้ำสำหรับ อุปโภค - บริโภค 2.มีน้ำใช้เพื่อการเกษตร 3.ลดปัญหาการขาดแคลนน้ำ	กองช่าง

ที่	โครงการ	วัตถุประสงค์	เป้าหมาย (ผลผลิตของโครงการ)	งบประมาณ					ตัวชี้วัด (KPI)	ผลที่คาดว่าจะได้รับ	หน่วยงาน รับผิดชอบหลัก
				2561 (บาท)	2562 (บาท)	2563 (บาท)	2564 (บาท)	2565 (บาท)			
50	โครงการขุดลอกขยายหนองปรุ หมู่ที่ 5 บ้านภูมิโปน	เพื่อมีแหล่งน้ำสำหรับอุปโภค - บริโภค	ขุดลอกขยายหนองปรุ หมู่ที่ 5 บ้านภูมิโปน (ตามแบบ อบต. กำหนด)	-	-	500,000	500,000	500,000	ร้อยละ 90 ของผู้นำใช้อุปโภคบริโภค	1.มีแหล่งน้ำสำหรับอุปโภค - บริโภค 2.มีน้ำใช้เพื่อการเกษตร 3.ลดปัญหาการขาดแคลนน้ำ	กองช่าง
51	โครงการก่อสร้างท่อระบายน้ำพร้อมบานประตู เปิด - ปิดน้ำ หมู่ที่ 11 บ้านเทพอุดม	เพื่อมีแหล่งน้ำสำหรับอุปโภค - บริโภค	ก่อสร้างท่อระบายน้ำพร้อมบานประตู เปิด - ปิดน้ำ หมู่ที่ 11 บ้านเทพอุดม (ตามแบบ อบต. กำหนด)	-	-	200,000	200,000	200,000	ร้อยละ 90 ของผู้นำใช้อุปโภคบริโภค	1.มีแหล่งน้ำสำหรับอุปโภค - บริโภค 2.มีน้ำใช้เพื่อการเกษตร 3.ลดปัญหาการขาดแคลนน้ำ	กองช่าง
52	โครงการขุดลอกหนองตาเกา บ้านภูมิพัฒนา หมู่ที่ 12	เพื่อมีแหล่งน้ำสำหรับอุปโภค - บริโภค	ขุดลอกหนองตาเกา บ้านภูมิพัฒนา หมู่ที่ 12 (ตามแบบ อบต. กำหนด)	-	-	500,000	500,000	500,000	ร้อยละ 90 ของผู้นำใช้อุปโภคบริโภค	1.มีแหล่งน้ำสำหรับอุปโภค - บริโภค 2.มีน้ำใช้เพื่อการเกษตร 3.ลดปัญหาการขาดแคลนน้ำ	กองช่าง
53	โครงการขุดลอกหนองตาเมี่ยง บ้านภูมิพัฒนา หมู่ที่ 12	เพื่อมีแหล่งน้ำสำหรับอุปโภค - บริโภค	ขุดลอกหนองตาเมี่ยง บ้านภูมิพัฒนา หมู่ที่ 12 (ตามแบบ อบต. กำหนด)	-	-	500,000	500,000	500,000	ร้อยละ 90 ของผู้นำใช้อุปโภคบริโภค	1.มีแหล่งน้ำสำหรับอุปโภค - บริโภค 2.มีน้ำใช้เพื่อการเกษตร 3.ลดปัญหาการขาดแคลนน้ำ	กองช่าง
รวม	53 โครงการ	-	-	29,900,000	28,400,000	62,300,000	62,300,000	62,300,000	-	-	-

รายละเอียดโครงการพัฒนา
แผนพัฒนาท้องถิ่น (พ.ศ. 2561 - 2565)
องค์การบริหารส่วนตำบลม อำเภอสังขะ จังหวัดสุรินทร์

- ก. ยุทธศาสตร์จังหวัดที่ 2 การพัฒนาความสามารถในการแข่งขันทางเศรษฐกิจ การค้า การลงทุน และการท่องเที่ยว
5 การเสริมสร้างความมั่นคงชายแดน
- ข. ยุทธศาสตร์การพัฒนาของ อปท.ในเขตจังหวัด ที่ 2 การพัฒนาความสามารถในการแข่งขันทางเศรษฐกิจ การค้า การลงทุน และการท่องเที่ยว
5 การเสริมสร้างความมั่นคงชายแดน

5. ยุทธศาสตร์ด้านโครงสร้างพื้นฐาน พัฒนาการคมนาคมและสาธารณูปโภค สาธารณูปการ

5.1 แผนงานเคหะและชุมชน

ที่	โครงการ	วัตถุประสงค์	เป้าหมาย (ผลผลิตของโครงการ)	งบประมาณ					ตัวชี้วัด (KPI)	ผลที่คาดว่าจะได้รับ	หน่วยงาน รับผิดชอบหลัก
				2561 (บาท)	2562 (บาท)	2563 (บาท)	2564 (บาท)	2565 (บาท)			
1	โครงการติดตั้งไฟฟ้าส่องสว่าง	เพื่อเพิ่มแสงสว่างสู่พื้นที่การเกษตรและภายในหมู่บ้าน	(1) ติดตั้งไฟฟ้าส่องสว่างภายในหมู่บ้าน /พื้นที่การเกษตร หมู่ที่ 1-12	200,000	200,000	200,000	200,000	200,000	ร้อยละ 90 ของจำนวนประชากรผู้ใช้ประโยชน์	1.ป้องกันความปลอดภัยในชีวิตและทรัพย์สิน 2. ความสะดวกสบายในการสัญจรในยามวิกาล	กองช่าง
2	โครงการปรับปรุงซ่อมแซมไฟฟ้าส่องสว่าง	เพื่อเพิ่มแสงสว่างสู่พื้นที่การเกษตรและภายในหมู่บ้าน	(1) ปรับปรุงซ่อมแซมไฟฟ้าส่องสว่างภายในหมู่บ้าน/พื้นที่การเกษตร หมู่ที่ 1-12	150,000	150,000	150,000	150,000	150,000	ร้อยละ 90 ของจำนวนประชากรผู้ใช้ประโยชน์	1.ป้องกันความปลอดภัยในชีวิตและทรัพย์สิน 2. ความสะดวกสบายในการสัญจรในยามวิกาล	กองช่าง
3	โครงการติดตั้งระบบไฟฟ้าพลังงานแสงอาทิตย์	เพื่อเพิ่มแสงสว่างสู่พื้นที่การเกษตรและภายในหมู่บ้าน	ติดตั้งระบบไฟฟ้าพลังงานแสงอาทิตย์ หมู่ที่ 1-12	-	-	200,000	200,000	200,000	ร้อยละ 90 ของจำนวนประชากรผู้ใช้ประโยชน์	1.ป้องกันความปลอดภัยในชีวิตและทรัพย์สิน 2. ความสะดวกสบายในการสัญจรในยามวิกาล	กองช่าง

ที่	โครงการ	วัตถุประสงค์	เป้าหมาย (ผลผลิตของโครงการ)	งบประมาณ					ตัวชี้วัด (KPI)	ผลที่คาดว่าจะได้รับ	หน่วยงาน รับผิดชอบหลัก
				2561 (บาท)	2562 (บาท)	2563 (บาท)	2564 (บาท)	2565 (บาท)			
4	โครงการเสียงตามสาย	เพื่อประชาสัมพันธ์ ข้อมูลข่าวสาร	ติดตั้งระบบเสียงตามสาย / ระบบกระจายข่าว หมู่ที่ 1-12	-	-	200,000	200,000	200,000	ร้อยละ 90 ของจำนวน ประชากร ผู้ได้รับ ประโยชน์	1. ประชาชนได้รับข้อมูล ข่าวสารอย่างทั่วถึง 2. เป็นที่แจ้งประชา สัมพันธ์งานต่างๆ	กองช่าง
5	โครงการปรับปรุงซ่อมแซม เสียงตามสาย	เพื่อประชาสัมพันธ์ ข้อมูลข่าวสาร	ปรับปรุง ซ่อมแซม เสียงตามสาย หมู่ที่ 1-12	-	-	100,000	100,000	100,000	ร้อยละ 90 ของจำนวน ประชากร ผู้ได้รับ ประโยชน์	1. ประชาชนได้รับข้อมูล ข่าวสารอย่างทั่วถึง 2. เป็นที่แจ้งประชา สัมพันธ์งานต่างๆ	กองช่าง
6	โครงการขยายเขตไฟฟ้า	เพื่อเพิ่มแสงสว่างสู่พื้นที่ การเกษตรและภายใน หมู่บ้าน	ขยายเขตไฟฟ้าสู่ภาคการเกษตร/ ขยายเขตไฟฟ้าภายในหมู่บ้าน หมู่ที่ 1-12 ตามรายละเอียดของการไฟฟ้าส่วนภูมิภาค	500,000	500,000	500,000	500,000	500,000	ร้อยละ 90 ของจำนวน ประชากร ผู้ใช้ประโยชน์	1. ป้องกันความปลอดภัย ในชีวิตและทรัพย์สิน 2. ความสะดวกสบายในการ สัญจรในยามวิกาล	กองช่าง/ การไฟฟ้า ส่วนภูมิภาค อำเภอสังขะ
7	โครงการติดตั้งหม้อแปลงไฟฟ้า หมู่ที่ 9 บ้านภูมิโพธิ์	เพื่อเพิ่มแสงสว่างสู่พื้นที่ การเกษตรและภายใน หมู่บ้าน	ติดตั้งหม้อแปลงไฟฟ้า หมู่ที่ 9 บ้านภูมิโพธิ์	-	-	450,000	450,000	450,000	ร้อยละ 90 ของจำนวน ประชากร ผู้ใช้ประโยชน์	1. ป้องกันความปลอดภัย ในชีวิตและทรัพย์สิน 2. ความสะดวกสบายใน การสัญจรในยามวิกาล	กองช่าง/ การไฟฟ้า ส่วนภูมิภาค อำเภอสังขะ
รวม	8 โครงการ	-	-	850,000	850,000	1,800,000	1,800,000	1,800,000	-	-	-

รายละเอียดโครงการพัฒนา
แผนพัฒนาท้องถิ่น (พ.ศ. 2561 - 2565)
องค์การบริหารส่วนตำบลม อำเภอสังขะ จังหวัดสุรินทร์

ก. ยุทธศาสตร์จังหวัดที่ 2 การพัฒนาความสามารถในการแข่งขันทางเศรษฐกิจ การค้า การลงทุน และการท่องเที่ยว
5 การเสริมสร้างความมั่นคงชายแดน

ข. ยุทธศาสตร์การพัฒนาของ อปท.ในเขตจังหวัด ที่ 2 การพัฒนาความสามารถในการแข่งขันทางเศรษฐกิจ การค้า การลงทุน และการท่องเที่ยว
5 การเสริมสร้างความมั่นคงชายแดน

5. ยุทธศาสตร์ด้านโครงสร้างพื้นฐาน พัฒนาการคมนาคมและสาธารณูปโภค สาธารณูปการ

5.1 แผนงานอุตสาหกรรมและการโยธา

ที่	โครงการ	วัตถุประสงค์	เป้าหมาย (ผลผลิตของโครงการ)	งบประมาณ					ตัวชี้วัด (KPI)	ผลที่คาดว่าจะได้รับ	หน่วยงาน รับผิดชอบหลัก
				2561 (บาท)	2562 (บาท)	2563 (บาท)	2564 (บาท)	2565 (บาท)			
1	โครงการก่อสร้างถนนคอนกรีตเสริมเหล็ก หมู่ที่ 1 บ้านดม สายบ้านดม-บ้านอาทัน	เพื่อพัฒนาเส้นทางคมนาคม	ก่อสร้างถนนคอนกรีตเสริมเหล็ก หมู่ที่ 1 บ้านดม สายบ้านดม-บ้านอาทัน กว้าง 5 ม. ยาว 200 ม. หนา 0.15 ม. (ตามแบบ อบต.กำหนด)	550,000	550,000	550,000	550,000	550,000	ร้อยละ 70 ของจำนวน ประชากร ผู้ใช้ถนน	1. เส้นทางคมนาคมมีการพัฒนาขึ้น 2. มีความสะดวก รวดเร็วในการสัญจร	กองช่าง
2	โครงการก่อสร้างถนนคอนกรีตเสริมเหล็ก หมู่ที่ 1 บ้านดม สายบ้านนายเสาร์ ปริกเจริญ	เพื่อพัฒนาเส้นทางคมนาคม	ก่อสร้างถนนคอนกรีตเสริมเหล็ก หมู่ที่ 1 บ้านดม สายบ้านนายเสาร์ ปริกเจริญ กว้าง 4 ม. ยาว 100 ม. หนา 0.15 ม. (ตามแบบ อบต.กำหนด)	-	-	220,000	220,000	220,000	ร้อยละ 70 ของจำนวน ประชากร ผู้ใช้ถนน	1. เส้นทางคมนาคมมีการพัฒนาขึ้น 2. มีความสะดวก รวดเร็วในการสัญจร	กองช่าง

ที่	โครงการ	วัตถุประสงค์	เป้าหมาย (ผลผลิตของโครงการ)	งบประมาณ					ตัวชี้วัด (KPI)	ผลที่คาดว่าจะได้รับ	หน่วยงาน รับผิดชอบหลัก
				2561 (บาท)	2562 (บาท)	2563 (บาท)	2564 (บาท)	2565 (บาท)			
3	โครงการก่อสร้างถนน คอนกรีตเสริมเหล็ก หมู่ที่ 1 บ้านดม สายบ้านนางทย จงสุข ไปหนองตะเคียน	เพื่อพัฒนาเส้นทางคมนาคม	ก่อสร้างถนนคอนกรีตเสริมเหล็ก หมู่ที่ 1 บ้านดม สายบ้านนางทย จงสุข ไปหนองตะเคียน กว้าง 4 ม. ยาว 100 ม. หนา 0.15 ม. (ตามแบบ อบต.กำหนด)	-	-	220,000	220,000	220,000	ร้อยละ 70 ของจำนวน ประชากร ผู้ใช้งาน	1. เส้นทางคมนาคมมี การพัฒนาขึ้น 2. มีความสะดวก รวดเร็วในการสัญจร	กองช่าง
4	โครงการก่อสร้างถนน คอนกรีตเสริมเหล็ก หมู่ที่ 1 บ้านดม สายบ้านนายสัมฤทธิ์ ยงคง ไปบ้านสตึง	เพื่อพัฒนาเส้นทางคมนาคม	ก่อสร้างถนนคอนกรีตเสริมเหล็ก หมู่ที่ 1 บ้านดม สายบ้านนายสัมฤทธิ์ ยงคง ไปสตึง กว้าง 5 ม. ยาว 200 ม. หนา 0.15 ม. (ตามแบบ อบต.กำหนด)	-	-	550,000	550,000	550,000	ร้อยละ 70 ของจำนวน ประชากร ผู้ใช้งาน	1. เส้นทางคมนาคมมี การพัฒนาขึ้น 2. มีความสะดวก รวดเร็วในการสัญจร	กองช่าง
5	โครงการก่อสร้างถนน คอนกรีตเสริมเหล็ก หมู่ที่ 1 บ้านดม สายบ้านนายเบา ชื่นบาน	เพื่อพัฒนาเส้นทางคมนาคม	ก่อสร้างถนนคอนกรีตเสริมเหล็ก หมู่ที่ 1 บ้านดม สายบ้านนายเบา ชื่นบาน กว้าง 5 ม. ยาว 200 ม. หนา 0.15 ม. (ตามแบบ อบต.กำหนด)	-	550,000	550,000	550,000	550,000	ร้อยละ 70 ของจำนวน ประชากร ผู้ใช้งาน	1. เส้นทางคมนาคมมี การพัฒนาขึ้น 2. มีความสะดวก รวดเร็วในการสัญจร	กองช่าง

ที่	โครงการ	วัตถุประสงค์	เป้าหมาย (ผลผลิตของโครงการ)	งบประมาณ					ตัวชี้วัด (KPI)	ผลที่คาดว่าจะได้รับ	หน่วยงาน รับผิดชอบหลัก
				2561 (บาท)	2562 (บาท)	2563 (บาท)	2564 (บาท)	2565 (บาท)			
6	โครงการก่อสร้างถนน คอนกรีตเสริมเหล็ก หมู่ที่ 1 บ้านดม สายบ้านนายหวิว ยัวะดำ	เพื่อพัฒนาเส้นทางคมนาคม	ก่อสร้างถนนคอนกรีตเสริมเหล็ก หมู่ที่ 1 บ้านดม สายบ้านนายหวิว ยัวะดำ กว้าง 5 ม. ยาว 120 ม. หนา 0.15 ม. (ตามแบบ อบต.กำหนด)	-	-	330,000	330,000	330,000	ร้อยละ 70 ของจำนวน ประชากร ผู้ใช้งาน	1. เส้นทางคมนาคมมีการพัฒนาขึ้น 2. มีความสะดวก รวดเร็วในการสัญจร	กองช่าง
7	โครงการก่อสร้างถนน คอนกรีตเสริมเหล็ก หมู่ที่ 1 บ้านดม สายบ้านนางรจนา สุภิษะ คุ้มอาทัน	เพื่อพัฒนาเส้นทางคมนาคม	ก่อสร้างถนนคอนกรีตเสริมเหล็ก หมู่ที่ 1 บ้านดม สายบ้านนางรจนา สุภิษะ คุ้มอาทัน กว้าง 5 ม. ยาว 235 ม. หนา 0.15 ม. (ตามแบบ อบต. กำหนด)	-	-	650,000	650,000	650,000	ร้อยละ 70 ของจำนวน ประชากร ผู้ใช้งาน	1. เส้นทางคมนาคมมีการพัฒนาขึ้น 2. มีความสะดวก รวดเร็วในการสัญจร	กองช่าง
8	โครงการซ่อมแซมถนน คอนกรีตเสริมเหล็ก หมู่ที่ 1 บ้านดม สายบ้านนางพนิดา น่องดี คุ้ม 6	เพื่อพัฒนาเส้นทางคมนาคม	ซ่อมแซมถนนคอนกรีตเสริมเหล็ก หมู่ที่ 1 บ้านดม สายบ้านนางพนิดา น่องดี คุ้ม 6 กว้าง 5 ม. ยาว 156 ม. หนา 0.15 ม. (ตามแบบ อบต. กำหนด)	-	-	100,000	-	100,000	ร้อยละ 70 ของจำนวน ประชากร ผู้ใช้งาน	1. เส้นทางคมนาคมมีการพัฒนาขึ้น 2. มีความสะดวก รวดเร็วในการสัญจร	กองช่าง

ที่	โครงการ	วัตถุประสงค์	เป้าหมาย (ผลผลิตของโครงการ)	งบประมาณ					ตัวชี้วัด (KPI)	ผลที่คาดว่าจะได้รับ	หน่วยงาน รับผิดชอบหลัก
				2561 (บาท)	2562 (บาท)	2563 (บาท)	2564 (บาท)	2565 (บาท)			
9	โครงการลงหินคลุก หมู่ที่ 1 บ้านดม สายจากโรงปุ๋ย -หนองจอก	เพื่อพัฒนาเส้นทางคมนาคม	ลงหินคลุก หมู่ที่ 1 บ้านดม สายจากโรงปุ๋ย -หนองจอก กว้าง 4 ม. ยาว 1,000 ม. (ตามแบบอบต.กำหนด)	-	-	280,000	280,000	280,000	ร้อยละ 70 ของจำนวน ประชากร ผู้ใช้นน	1. เส้นทางคมนาคมมี การพัฒนาขึ้น 2. มีความสะดวก รวดเร็วในการสัญจร	กองช่าง
10	โครงการลงหินคลุก หมู่ที่ 1 บ้านดม สายบ้านนายสนั่น เดิมทอง	เพื่อพัฒนาเส้นทางคมนาคม	ลงหินคลุก หมู่ที่ 1 บ้านดม สายบ้านนายสนั่น เดิมทอง กว้าง 4 ม. ยาว 800 ม. (ตามแบบอบต.กำหนด)	-	224,000	224,000	224,000	224,000	ร้อยละ 70 ของจำนวน ประชากร ผู้ใช้นน	1. เส้นทางคมนาคมมี การพัฒนาขึ้น 2. มีความสะดวก รวดเร็วในการสัญจร	กองช่าง
11	โครงการลงหินคลุก หมู่ที่ 1 บ้านดม สายบ้านนายระพีพัฒน์ ที่ดี	เพื่อพัฒนาเส้นทางคมนาคม	ลงหินคลุก หมู่ที่ 1 บ้านดม สายบ้านนายระพีพัฒน์ ที่ดี กว้าง 4 ม. ยาว 750 ม. (ตามแบบอบต.กำหนด)	-	-	210,000	210,000	210,000	ร้อยละ 70 ของจำนวน ประชากร ผู้ใช้นน	1. เส้นทางคมนาคมมี การพัฒนาขึ้น 2. มีความสะดวก รวดเร็วในการสัญจร	กองช่าง

ที่	โครงการ	วัตถุประสงค์	เป้าหมาย (ผลผลิตของโครงการ)	งบประมาณ					ตัวชี้วัด (KPI)	ผลที่คาดว่าจะได้รับ	หน่วยงาน รับผิดชอบหลัก
				2561 (บาท)	2562 (บาท)	2563 (บาท)	2564 (บาท)	2565 (บาท)			
12	โครงการลงหินคลุก หมู่ที่ 1 บ้านดม สายบ้านนายเดือน ยิ่งหาญ	เพื่อพัฒนาเส้นทางคมนาคม	ลงหินคลุก หมู่ที่ 1 บ้านดม สายบ้านนายเดือน ยิ่งหาญ กว้าง 4 ม. ยาว 800 ม. (ตามแบบอบต.กำหนด)	-	-	224,000	224,000	224,000	ร้อยละ 70 ของจำนวน ประชากร ผู้ใช้นน	1. เส้นทางคมนาคมมี การพัฒนาขึ้น 2. มีความสะดวก รวดเร็วในการสัญจร	กองช่าง
13	โครงการลงหินคลุก หมู่ที่ 1 บ้านดม สายรอบคันคลองสระหนอง ตะเคียน	เพื่อพัฒนาเส้นทางคมนาคม	ลงหินคลุก หมู่ที่ 1 บ้านดม สายรอบคันคลองสระหนอง ตะเคียน กว้าง 5 ม. ยาว 800 ม. (ตามแบบอบต.กำหนด)	-	-	224,000	224,000	224,000	ร้อยละ 70 ของจำนวน ประชากร ผู้ใช้นน	1. เส้นทางคมนาคมมี การพัฒนาขึ้น 2. มีความสะดวก รวดเร็วในการสัญจร	กองช่าง
14	โครงการลงหินคลุก หมู่ที่ 1 บ้านดม สายข้างปั้มน้ำมัน PT	เพื่อพัฒนาเส้นทางคมนาคม	ลงหินคลุก หมู่ที่ 1 บ้านดม สายข้างปั้มน้ำมัน PT กว้าง 4 ม. ยาว 750 ม. (ตามแบบอบต.กำหนด)	-	-	210,000	210,000	210,000	ร้อยละ 70 ของจำนวน ประชากร ผู้ใช้นน	1. เส้นทางคมนาคมมี การพัฒนาขึ้น 2. มีความสะดวก รวดเร็วในการสัญจร	กองช่าง
15	โครงการลงลูกรังคั่นคลอง ห้วยเสน หมู่ที่ 1 บ้านดม	เพื่อพัฒนาเส้นทางคมนาคม	ลงลูกรังคั่นคลองห้วยเสน หมู่ที่ 1 บ้านดม กว้าง 4 ม. ยาว 500 ม. (ตามแบบ อบต. กำหนด)	-	-	540,000	540,000	540,000	ร้อยละ 70 ของจำนวน ประชากร ผู้ใช้นน	1. เส้นทางคมนาคมมี การพัฒนาขึ้น 2. มีความสะดวก รวดเร็วในการสัญจร	กองช่าง

ที่	โครงการ	วัตถุประสงค์	เป้าหมาย (ผลผลิตของโครงการ)	งบประมาณ					ตัวชี้วัด (KPI)	ผลที่คาดว่าจะได้รับ	หน่วยงาน รับผิดชอบหลัก
				2561 (บาท)	2562 (บาท)	2563 (บาท)	2564 (บาท)	2565 (บาท)			
16	โครงการซ่อมแซมถนนสาย คันคลองห้วยเสน หมู่ที่ 1 บ้านดม	เพื่อพัฒนาเส้นทางคมนาคม	ซ่อมแซมถนนสายคันคลอง ห้วยเสน หมู่ที่ 1 บ้านดม กว้าง 4 ม. ยาว 1,500 ม. (ตามแบบอบต.กำหนด)	-	-	200,000	200,000	200,000	ร้อยละ 70 ของจำนวน ประชากร ผู้ใช้งาน	1. เส้นทางคมนาคมมี การพัฒนาขึ้น 2. มีความสะดวก รวดเร็วในการสัญจร	กองช่าง
17	โครงการขยายถนน คอนกรีตเสริมเหล็ก หมู่ที่ 2 บ้านภูมิคดี สายสี่แยก หมู่ที่ 2 - บ้าน นายเวียน ยะมะหิง	เพื่อพัฒนาเส้นทางคมนาคม	ขยายถนนคอนกรีตเสริมเหล็ก หมู่ที่ 2 บ้านภูมิคดี สายสี่แยก หมู่ที่ 2 - บ้าน เวียน ยะมะหิง กว้างข้างละ 1 ม. ยาว 450 ม. หนา 0.15 ม. (ตามแบบ อบต.กำหนด)	-	-	495,000	495,000	495,000	ร้อยละ 70 ของจำนวน ประชากร ผู้ใช้งาน	1. เส้นทางคมนาคมมี การพัฒนาขึ้น 2. มีความสะดวก รวดเร็วในการสัญจร	กองช่าง
18	โครงการก่อสร้างถนน คอนกรีตเสริมเหล็ก หมู่ที่ 2 บ้านภูมิคดี สายบ้านนายจันทุม ทิศมี	เพื่อพัฒนาเส้นทางคมนาคม	ก่อสร้างถนนคอนกรีตเสริมเหล็ก หมู่ที่ 2 บ้านภูมิคดี สายบ้านนายจันทุม ทิศมี กว้าง 5 ม. ยาว 200 ม. หนา 0.15 ม. (ตามแบบ อบต.กำหนด)	550,000	550,000	550,000	550,000	550,000	ร้อยละ 70 ของจำนวน ประชากร ผู้ใช้งาน	1. เส้นทางคมนาคมมี การพัฒนาขึ้น 2. มีความสะดวก รวดเร็วในการสัญจร	กองช่าง
19	โครงการก่อสร้างถนน คอนกรีตเสริมเหล็ก หมู่ที่ 2 บ้านภูมิคดี สายศาลปู่ตาบ้านภูมิคดี	เพื่อพัฒนาเส้นทางคมนาคม	ก่อสร้างถนนคอนกรีตเสริมเหล็ก หมู่ที่ 2 บ้านภูมิคดี สายศาลปู่ตาบ้านภูมิคดี กว้าง 5 ม. ยาว 200 ม. หนา 0.15 ม.. (ตามแบบ อบต. กำหนด)	-	550,000	550,000	550,000	550,000	ร้อยละ 70 ของจำนวน ประชากร ผู้ใช้งาน	1. เส้นทางคมนาคมมี การพัฒนาขึ้น 2. มีความสะดวก รวดเร็วในการสัญจร	กองช่าง

ที่	โครงการ	วัตถุประสงค์	เป้าหมาย (ผลผลิตของโครงการ)	งบประมาณ					ตัวชี้วัด (KPI)	ผลที่คาดว่าจะได้รับ	หน่วยงาน รับผิดชอบหลัก
				2561 (บาท)	2562 (บาท)	2563 (บาท)	2564 (บาท)	2565 (บาท)			
20	โครงการก่อสร้างถนนคอนกรีตเสริมเหล็ก หมู่ที่ 2 บ้านภูมิคตีสายบ้านนางกุล หลักแหลม	เพื่อพัฒนาเส้นทางคมนาคม	ก่อสร้างถนนคอนกรีตเสริมเหล็ก หมู่ที่ 2 บ้านภูมิคตีสายบ้านนางกุล หลักแหลม กว้าง 5 ม. ยาว 200 ม. หนา 0.15 ม. (ตามแบบ อบต.กำหนด)	550,000	550,000	550,000	550,000	550,000	ร้อยละ 70 ของจำนวน ประชากร ผู้ใช้ถนน	1. เส้นทางคมนาคมมีการพัฒนาขึ้น 2. มีความสะดวก รวดเร็วในการสัญจร	กองช่าง
21	โครงการก่อสร้างถนนคอนกรีตเสริมเหล็ก หมู่ที่ 2 บ้านภูมิคตีสายบ้านนางเปียน เสี่ยงแหลม	เพื่อพัฒนาเส้นทางคมนาคม	ก่อสร้างถนนคอนกรีตเสริมเหล็ก หมู่ที่ 2 บ้านภูมิคตีสายบ้านนางเปียน เสี่ยงแหลม กว้าง 4 ม. ยาว 200 ม. หนา 0.15 ม. (ตามแบบ อบต.กำหนด)	-	440,000	440,000	440,000	440,000	ร้อยละ 70 ของจำนวน ประชากร ผู้ใช้ถนน	1. เส้นทางคมนาคมมีการพัฒนาขึ้น 2. มีความสะดวก รวดเร็วในการสัญจร	กองช่าง
22	โครงการก่อสร้างถนนคอนกรีตเสริมเหล็ก หมู่ที่ 2 บ้านภูมิคตีสายบ้านนางวีนิภา จันทำ	เพื่อพัฒนาเส้นทางคมนาคม	ก่อสร้างถนนคอนกรีตเสริมเหล็ก หมู่ที่ 2 บ้านภูมิคตีสายบ้านนางวีนิภา จันทำ กว้าง 4 ม. ยาว 200 ม. หนา 0.15 ม. (ตามแบบ อบต.กำหนด)	-	-	440,000	440,000	440,000	ร้อยละ 70 ของจำนวน ประชากร ผู้ใช้ถนน	1. เส้นทางคมนาคมมีการพัฒนาขึ้น 2. มีความสะดวก รวดเร็วในการสัญจร	กองช่าง
23	โครงการก่อสร้างถนนคอนกรีตเสริมเหล็ก หมู่ที่ 2 บ้านภูมิคตีสายบ้านนางน้อย ยิ่งสุด	เพื่อพัฒนาเส้นทางคมนาคม	ก่อสร้างถนนคอนกรีตเสริมเหล็ก หมู่ที่ 2 บ้านภูมิคตีสายบ้านนางน้อย ยิ่งสุด กว้าง 5 ม. ยาว 200 ม. หนา 0.15 ม. (ตามแบบ อบต.กำหนด)	-	-	550,000	550,000	550,000	ร้อยละ 70 ของจำนวน ประชากร ผู้ใช้ถนน	1. เส้นทางคมนาคมมีการพัฒนาขึ้น 2. มีความสะดวก รวดเร็วในการสัญจร	กองช่าง

ที่	โครงการ	วัตถุประสงค์	เป้าหมาย (ผลผลิตของโครงการ)	งบประมาณ					ตัวชี้วัด (KPI)	ผลที่คาดว่าจะได้รับ	หน่วยงาน รับผิดชอบหลัก
				2561 (บาท)	2562 (บาท)	2563 (บาท)	2564 (บาท)	2565 (บาท)			
24	โครงการซ่อมแซมถนน คอนกรีตเสริมเหล็ก หมู่ที่ 2 บ้านภูมิคดี สายบ้านนายสว่าง เหล่าดี	เพื่อพัฒนาเส้นทางคมนาคม	ซ่อมแซมถนนคอนกรีต เสริมเหล็ก หมู่ที่ 2 บ้านภูมิคดี สายบ้านนายสว่าง เหล่าดี กว้าง 5 ม. ยาว 50 ม. หนา 0.15 ม. (ตามแบบ อบต.กำหนด)	-	-	137,500	137,500	137,500	ร้อยละ 70 ของจำนวน ประชากร ผู้ใช้นถนน	1. เส้นทางคมนาคมมี การพัฒนาขึ้น 2. มีความสะดวก รวดเร็วในการสัญจร	กองช่าง
25	โครงการก่อสร้างถนน คอนกรีตเสริมเหล็ก หมู่ที่ 2 บ้านภูมิคดี สายบ้านนางมัต หนองชัย	เพื่อพัฒนาเส้นทางคมนาคม	ก่อสร้างถนนคอนกรีตเสริมเหล็ก หมู่ที่ 2 บ้านภูมิคดี สายบ้านนางมัต หนองชัย กว้าง 4 ม. ยาว 200 ม. หนา 0.15 ม. (ตามแบบ อบต.กำหนด)	-	-	440,000	440,000	440,000	ร้อยละ 70 ของจำนวน ประชากร ผู้ใช้นถนน	1. เส้นทางคมนาคมมี การพัฒนาขึ้น 2. มีความสะดวก รวดเร็วในการสัญจร	กองช่าง
26	โครงการลงหินคลุก หมู่ที่ 2 บ้านภูมิคดี สายบ้านภูมิคดี ตำบลดม - บ้านโคกสมบัติ ตำบลสังขะ	เพื่อพัฒนาเส้นทางคมนาคม	ลงหินคลุก หมู่ที่ 2 บ้านภูมิคดี สายบ้านภูมิคดี ตำบลดม - บ้านโคกสมบัติ ตำบลสังขะ กว้าง 4 ม. ยาว 450 ม. (ตามแบบอบต.กำหนด)	-	-	126,000	126,000	126,000	ร้อยละ 70 ของจำนวน ประชากร ผู้ใช้นถนน	1. เส้นทางคมนาคมมี การพัฒนาขึ้น 2. มีความสะดวก รวดเร็วในการสัญจร	กองช่าง
27	โครงการลงหินคลุก หมู่ที่ 2 บ้านภูมิคดี สายศาลปู่ตาบ้านภูมิคดี	เพื่อพัฒนาเส้นทางคมนาคม	ลงหินคลุก หมู่ที่ 2 บ้านภูมิคดี สายศาลปู่ตาบ้านภูมิคดี กว้าง 3 ม. ยาว 450 ม. (ตามแบบอบต.กำหนด)	-	120,000	120,000	120,000	120,000	ร้อยละ 70 ของจำนวน ประชากร ผู้ใช้นถนน	1. เส้นทางคมนาคมมี การพัฒนาขึ้น 2. มีความสะดวก รวดเร็วในการสัญจร	กองช่าง

ที่	โครงการ	วัตถุประสงค์	เป้าหมาย (ผลผลิตของโครงการ)	งบประมาณ					ตัวชี้วัด (KPI)	ผลที่คาดว่าจะได้รับ	หน่วยงาน รับผิดชอบหลัก
				2561 (บาท)	2562 (บาท)	2563 (บาท)	2564 (บาท)	2565 (บาท)			
28	โครงการเสริมดินลงหินคลุก หมู่ที่ 2 บ้านภูมิกิติ สายบ้านภูมิกิติ ตำบลม - บ้านทุ่งมะอ่อม ตำบลชบ	เพื่อพัฒนาเส้นทางคมนาคม	เสริมดินลงหินคลุก หมู่ที่ 2 บ้านภูมิกิติ สายบ้านภูมิกิติ ตำบลม - บ้านทุ่งมะอ่อม ตำบลชบ กว้าง 4 ม. ยาว 900 ม. (ตามแบบอบต.กำหนด)	-	288,000	288,000	288,000	288,000	ร้อยละ 70 ของจำนวน ประชากร ผู้ใช้ถนน	1. เส้นทางคมนาคมมีการพัฒนาขึ้น 2. มีความสะดวก รวดเร็วในการสัญจร	กองช่าง เหลือ 1000 ม.
29	โครงการลงหินคลุก หมู่ที่ 2 บ้านภูมิกิติ สายบ้านนางอำพร ยิ่งสุด	เพื่อพัฒนาเส้นทางคมนาคม	ลงหินคลุก หมู่ที่ 2 บ้านภูมิกิติ สายบ้านนางอำพร ยิ่งสุด กว้าง 4 ม. ยาว 500 ม. (ตามแบบอบต.กำหนด)	-	-	140,000	140,000	140,000	ร้อยละ 70 ของจำนวน ประชากร ผู้ใช้ถนน	1. เส้นทางคมนาคมมีการพัฒนาขึ้น 2. มีความสะดวก รวดเร็วในการสัญจร	กองช่าง
30	โครงการลงหินคลุก หมู่ที่ 2 บ้านภูมิกิติ สายบ้านนางแลน สุขอุ้ม - สายทางหลวง	เพื่อพัฒนาเส้นทางคมนาคม	ลงหินคลุก หมู่ที่ 2 บ้านภูมิกิติ สายบ้านนางแลน สุขอุ้ม - สายทางหลวง กว้าง 4 ม. ยาว 500 ม. (ตามแบบอบต.กำหนด)	-	-	140,000	140,000	140,000	ร้อยละ 70 ของจำนวน ประชากร ผู้ใช้ถนน	1. เส้นทางคมนาคมมีการพัฒนาขึ้น 2. มีความสะดวก รวดเร็วในการสัญจร	กองช่าง
31	โครงการลงหินคลุก หมู่ที่ 2 บ้านภูมิกิติ - สาย ตชด. 214	เพื่อพัฒนาเส้นทางคมนาคม	ลงหินคลุก หมู่ที่ 2 บ้านภูมิกิติ - สาย ตชด. 214 กว้าง 4 ม. ยาว 400 ม. (ตามแบบอบต.กำหนด)	-	-	112,000	112,000	112,000	ร้อยละ 70 ของจำนวน ประชากร ผู้ใช้ถนน	1. เส้นทางคมนาคมมีการพัฒนาขึ้น 2. มีความสะดวก รวดเร็วในการสัญจร	กองช่าง

ที่	โครงการ	วัตถุประสงค์	เป้าหมาย (ผลผลิตของโครงการ)	งบประมาณ					ตัวชี้วัด (KPI)	ผลที่คาดว่าจะได้รับ	หน่วยงาน รับผิดชอบหลัก
				2561 (บาท)	2562 (บาท)	2563 (บาท)	2564 (บาท)	2565 (บาท)			
32	โครงการก่อสร้างถนนดิน หมู่ที่ 2 บ้านภูมิคต สายนานาชาติ ยี่งาญ ไป นางางแหวนคำ เมืองดี	เพื่อพัฒนาเส้นทางคมนาคม	ก่อสร้างถนนดิน หมู่ที่ 2 บ้านภูมิคต สายนานาชาติ ยี่งาญ ไป นางางแหวนคำ เมืองดี กว้าง 5 ม. ยาว 150 ม. (ตามแบบ อบต.กำหนด)	-	-	33,750	33,750	33,750	ร้อยละ 70 ของจำนวน ประชากร ผู้ใช้นน	1. เส้นทางคมนาคมมี การพัฒนาขึ้น 2. มีความสะดวก รวดเร็วในการสัญจร	กองช่าง
33	โครงการก่อสร้างถนนดิน หมู่ที่ 2 บ้านภูมิคต สายบ้านนายเกียรติ ที่ดี - นายนายบัวทิพย์ สุขอ้อม	เพื่อพัฒนาเส้นทางคมนาคม	ก่อสร้างถนนดิน หมู่ที่ 2 บ้านภูมิคต สายบ้านนายเกียรติ ที่ดี - นายนายบัวทิพย์ สุขอ้อม กว้าง 6 ม. ยาว 800 ม. (ตามแบบ อบต.กำหนด)	-	-	216,000	216,000	216,000	ร้อยละ 70 ของจำนวน ประชากร ผู้ใช้นน	1. เส้นทางคมนาคมมี การพัฒนาขึ้น 2. มีความสะดวก รวดเร็วในการสัญจร	กองช่าง
34	โครงการเสริมดินลงหินคลุก หมู่ที่ 2 บ้านภูมิคต สายนานาชาติอุทัย ปัดภัย - ป่าโคกปะแนด	เพื่อพัฒนาเส้นทางคมนาคม	เสริมดินลงหินคลุก หมู่ที่ 2 บ้านภูมิคต สายนานาชาติอุทัย ปัดภัย - ป่าโคกปะแนด กว้าง 4 ม. ยาว 500 ม. (ตามแบบ อบต.กำหนด)	-	-	160,000	160,000	160,000	ร้อยละ 70 ของจำนวน ประชากร ผู้ใช้นน	1. เส้นทางคมนาคมมี การพัฒนาขึ้น 2. มีความสะดวก รวดเร็วในการสัญจร	กองช่าง

ที่	โครงการ	วัตถุประสงค์	เป้าหมาย (ผลผลิตของโครงการ)	งบประมาณ					ตัวชี้วัด (KPI)	ผลที่คาดว่าจะได้รับ	หน่วยงาน รับผิดชอบหลัก
				2561 (บาท)	2562 (บาท)	2563 (บาท)	2564 (บาท)	2565 (บาท)			
35	โครงการก่อสร้างถนน คอนกรีตเสริมเหล็ก หมู่ที่ 3 บ้านสนบ สายบ้านนายสุรีย์ ตระกุลศิริ	เพื่อพัฒนาเส้นทางคมนาคม	ก่อสร้างถนนคอนกรีตเสริมเหล็ก หมู่ที่ 3 บ้านสนบ สายบ้านนายสุรีย์ ตระกุลศิริ กว้าง 5 ม. ยาว 250 ม. หนา 0.15 ม. (ตามแบบ อบต.กำหนด)	550,000	550,000	-	-	-	ร้อยละ 70 ของจำนวน ประชากร ผู้ใช้งาน	1. เส้นทางคมนาคมมี การพัฒนาขึ้น 2. มีความสะดวก รวดเร็วในการสัญจร	กองช่าง
36	โครงการก่อสร้างถนน คอนกรีตเสริมเหล็ก หมู่ที่ 3 บ้านสนบ สายบ้านนางทรงทศร ชื้อบาน	เพื่อพัฒนาเส้นทางคมนาคม	ก่อสร้างถนนคอนกรีตเสริมเหล็ก หมู่ที่ 3 บ้านสนบ สายบ้านนางทรงทศร ชื้อบาน กว้าง 5 ม. ยาว 250 ม. หนา 0.15 ม. (ตามแบบ อบต.กำหนด)	-	-	550,000	550,000	550,000	ร้อยละ 70 ของจำนวน ประชากร ผู้ใช้งาน	1. เส้นทางคมนาคมมี การพัฒนาขึ้น 2. มีความสะดวก รวดเร็วในการสัญจร	กองช่าง
37	โครงการก่อสร้างถนน คอนกรีตเสริมเหล็ก หมู่ที่ 3 บ้านสนบ สายทิศตะวันออกหมู่บ้าน	เพื่อพัฒนาเส้นทางคมนาคม	ก่อสร้างถนนคอนกรีตเสริมเหล็ก หมู่ที่ 3 บ้านสนบ สายทิศตะวันออกหมู่บ้าน กว้าง 5 ม. ยาว 250 ม. หนา 0.15 ม. (ตามแบบ อบต.กำหนด)	-	-	550,000	550,000	550,000	ร้อยละ 70 ของจำนวน ประชากร ผู้ใช้งาน	1. เส้นทางคมนาคมมี การพัฒนาขึ้น 2. มีความสะดวก รวดเร็วในการสัญจร	กองช่าง

ที่	โครงการ	วัตถุประสงค์	เป้าหมาย (ผลผลิตของโครงการ)	งบประมาณ					ตัวชี้วัด (KPI)	ผลที่คาดว่าจะได้รับ	หน่วยงาน รับผิดชอบหลัก
				2561 (บาท)	2562 (บาท)	2563 (บาท)	2564 (บาท)	2565 (บาท)			
38	โครงการก่อสร้างถนน คอนกรีตเสริมเหล็ก หมู่ที่ 3 บ้านสนบ ซอยโพธิ์ทอง 2	เพื่อพัฒนาเส้นทางคมนาคม	ก่อสร้างถนนคอนกรีตเสริมเหล็ก หมู่ที่ 3 บ้านสนบ ซอยโพธิ์ทอง 2 กว้าง 5 ม. ยาว 200 ม. หนา 0.15 ม. (ตามแบบ อบต.กำหนด)	550,000	550,000	-	-	-	ร้อยละ 70 ของจำนวน ประชากร ผู้ใช้งาน	1. เส้นทางคมนาคมมีการพัฒนาขึ้น 2. มีความสะดวก รวดเร็วในการสัญจร	กองช่าง
39	โครงการก่อสร้างถนน คอนกรีตเสริมเหล็ก หมู่ที่ 3 บ้านสนบ ซอยนางรำจวน มหาชัย	เพื่อพัฒนาเส้นทางคมนาคม	ก่อสร้างถนนคอนกรีตเสริมเหล็ก หมู่ที่ 3 บ้านสนบ ซอยนางรำจวน มหาชัย กว้าง 5 ม. ยาว 200 ม. หนา 0.15 ม. (ตามแบบ อบต.กำหนด)	-	-	550,000	550,000	550,000	ร้อยละ 70 ของจำนวน ประชากร ผู้ใช้งาน	1. เส้นทางคมนาคมมีการพัฒนาขึ้น 2. มีความสะดวก รวดเร็วในการสัญจร	กองช่าง
40	โครงการก่อสร้างถนน คอนกรีตเสริมเหล็ก หมู่ที่ 3 บ้านสนบ สายบ้านนายวินัย จงสุข	เพื่อพัฒนาเส้นทางคมนาคม	ก่อสร้างถนนคอนกรีตเสริมเหล็ก หมู่ที่ 3 บ้านสนบ สายบ้านนายวินัย จงสุข กว้าง 3 ม. 200 ม. หนา 0.15 ม. (ตามแบบ อบต. กำหนด)	-	-	336,000	336,000	336,000	ร้อยละ 70 ของจำนวน ประชากร ผู้ใช้งาน	1. เส้นทางคมนาคมมีการพัฒนาขึ้น 2. มีความสะดวก รวดเร็วในการสัญจร	กองช่าง
41	โครงการลงหินคลุก หมู่ที่ 3 บ้านสนบ สายบ้านสนบ-โคกประเนต	เพื่อพัฒนาเส้นทางคมนาคม	ลงหินคลุก หมู่ที่ 3 บ้านสนบ สายบ้านสนบ-โคกประเนต กว้าง 4 ม. ยาว 900 ม. (ตามแบบ อบต.กำหนด)	-	200,000	200,000	200,000	200,000	ร้อยละ 70 ของจำนวน ประชากร ผู้ใช้งาน	1. เส้นทางคมนาคมมีการพัฒนาขึ้น 2. มีความสะดวก รวดเร็วในการสัญจร	กองช่าง

ที่	โครงการ	วัตถุประสงค์	เป้าหมาย (ผลผลิตของโครงการ)	งบประมาณ					ตัวชี้วัด (KPI)	ผลที่คาดว่าจะได้รับ	หน่วยงาน รับผิดชอบหลัก
				2561 (บาท)	2562 (บาท)	2563 (บาท)	2564 (บาท)	2565 (บาท)			
42	โครงการลงหินคลุก หมู่ที่ 3 บ้านสนบ สายบ้านสนบ-ห้วยกระหิง	เพื่อพัฒนาเส้นทางคมนาคม	ลงหินคลุก หมู่ที่ 3 บ้านสนบ สายบ้านสนบ-ห้วยกระหิง กว้าง 4 ม. ยาว 750 ม. (ตามแบบ อบต.กำหนด)	-	-	210,000	210,000	210,000	ร้อยละ 70 ของจำนวน ประชากร ผู้ใช้ถนน	1. เส้นทางคมนาคมมีการพัฒนาขึ้น 2. มีความสะดวกรวดเร็วในการสัญจร	กองช่าง
43	โครงการเสริมดินลงหินคลุก หมู่ที่ 3 บ้านสนบ สายโคกระกา	เพื่อพัฒนาเส้นทางคมนาคม	เสริมดินลงหินคลุก หมู่ที่ 3 บ้านสนบ สายโคกระกา กว้าง 4 ม. ยาว 800 ม. (ตามแบบ อบต.กำหนด)	-	-	224,000	224,000	224,000	ร้อยละ 70 ของจำนวน ประชากร ผู้ใช้ถนน	1. เส้นทางคมนาคมมีการพัฒนาขึ้น 2. มีความสะดวกรวดเร็วในการสัญจร	กองช่าง
44	โครงการลงหินคลุก หมู่ที่ 3 บ้านสนบ - โคกมะอ่อม	เพื่อพัฒนาเส้นทางคมนาคม	ลงหินคลุก หมู่ที่ 3 บ้านสนบ - โคกมะอ่อม กว้าง 4 ม. ยาว 750 ม. (ตามแบบ อบต.กำหนด)	-	210,000	210,000	210,000	210,000	ร้อยละ 70 ของจำนวน ประชากร ผู้ใช้ถนน	1. เส้นทางคมนาคมมีการพัฒนาขึ้น 2. มีความสะดวกรวดเร็วในการสัญจร	กองช่าง
45	โครงการก่อสร้างถนนดิน หมู่ที่ 3 บ้านสนบ สายป่าชำภูมิตี	เพื่อพัฒนาเส้นทางคมนาคม	ก่อสร้างถนนดิน หมู่ที่ 3 บ้านสนบ สายป่าชำภูมิตี กว้าง 5 ม. ยาว 600 ม. (ตามแบบ อบต.กำหนด)	-	-	240,000	240,000	240,000	ร้อยละ 70 ของจำนวน ประชากร ผู้ใช้ถนน	1. เส้นทางคมนาคมมีการพัฒนาขึ้น 2. มีความสะดวกรวดเร็วในการสัญจร	กองช่าง

ที่	โครงการ	วัตถุประสงค์	เป้าหมาย (ผลผลิตของโครงการ)	งบประมาณ					ตัวชี้วัด (KPI)	ผลที่คาดว่าจะได้รับ	หน่วยงาน รับผิดชอบหลัก
				2561 (บาท)	2562 (บาท)	2563 (บาท)	2564 (บาท)	2565 (บาท)			
46	โครงการซ่อมแซมถนนสาย คันคลองห้วยเสน หมู่ที่ 3 บ้านสนบ	เพื่อพัฒนาเส้นทางคมนาคม	ซ่อมแซมถนนสายคันคลอง ห้วยเสน หมู่ที่ 3 บ้านสนบ กว้าง 4 ม. ยาว 1,500 ม. (ตามแบบอบต.กำหนด)	-	-	200,000	200,000	200,000	ร้อยละ 70 ของจำนวน ประชากร ผู้ใช้นถนน	1. เส้นทางคมนาคมมี การพัฒนาขึ้น 2. มีความสะดวก รวดเร็วในการสัญจร	กองช่าง
47	โครงการลงลูกรังคันคลองห้วยเสน หมู่ที่ 3 บ้านสนบ	เพื่อพัฒนาเส้นทางคมนาคม	ลงลูกรังคันคลองห้วยเสน หมู่ที่ 3 บ้านสนบ กว้าง 4 ม. ยาว 500 ม. (ตามแบบ อบต. กำหนด)	-	-	540,000	540,000	540,000	ร้อยละ 70 ของจำนวน ประชากร ผู้ใช้นถนน	1. เส้นทางคมนาคมมี การพัฒนาขึ้น 2. มีความสะดวก รวดเร็วในการสัญจร	กองช่าง
48	โครงการก่อสร้างถนน คอนกรีตเสริมเหล็ก หมู่ที่ 4 บ้านสตึง ซอยสตึง 4	เพื่อพัฒนาเส้นทางคมนาคม	ก่อสร้างถนนคอนกรีตเสริมเหล็ก หมู่ที่ 4 บ้านสตึง ซอยสตึง 4 กว้าง 5 ม. ยาว 100 ม. หนา 0.15 (ตามแบบ อบต.กำหนด)	275,000	275,000	-	-	-	ร้อยละ 70 ของจำนวน ประชากร ผู้ใช้นถนน	1. เส้นทางคมนาคมมี การพัฒนาขึ้น 2. มีความสะดวก รวดเร็วในการสัญจร	กองช่าง
49	โครงการก่อสร้างถนน คอนกรีตเสริมเหล็ก หมู่ที่ 4 บ้านสตึง ซอยสตึง 6	เพื่อพัฒนาเส้นทางคมนาคม	ก่อสร้างถนนคอนกรีตเสริมเหล็ก หมู่ที่ 4 บ้านสตึง ซอยสตึง 6 กว้าง 4 ม. ยาว 50 ม. หนา 0.15 (ตามแบบ อบต.กำหนด)	110,000	110,000	-	-	-	ร้อยละ 70 ของจำนวน ประชากร ผู้ใช้นถนน	1. เส้นทางคมนาคมมี การพัฒนาขึ้น 2. มีความสะดวก รวดเร็วในการสัญจร	กองช่าง
50	โครงการก่อสร้างถนน คอนกรีตเสริมเหล็ก หมู่ที่ 4 บ้านสตึง สายบ้านนายช่วย เสกงาม ไป บ้านอาทัน	เพื่อพัฒนาเส้นทางคมนาคม	ก่อสร้างถนนคอนกรีตเสริมเหล็ก หมู่ที่ 4 บ้านสตึง สายบ้านนายช่วย เสกงาม ไปบ้านอาทัน กว้าง 5 ม. ยาว 200 ม. หนา 0.15 (ตามแบบ อบต.กำหนด)	-	550,000	550,000	550,000	550,000	ร้อยละ 70 ของจำนวน ประชากร ผู้ใช้นถนน	1. เส้นทางคมนาคมมี การพัฒนาขึ้น 2. มีความสะดวก รวดเร็วในการสัญจร	กองช่าง เหลือ 800 ม.

ที่	โครงการ	วัตถุประสงค์	เป้าหมาย (ผลผลิตของโครงการ)	งบประมาณ					ตัวชี้วัด (KPI)	ผลที่คาดว่าจะได้รับ	หน่วยงาน รับผิดชอบหลัก
				2561 (บาท)	2562 (บาท)	2563 (บาท)	2564 (บาท)	2565 (บาท)			
51	โครงการก่อสร้างถนน คอนกรีตเสริมเหล็ก หมู่ที่ 4 บ้านสตึง สายบ้านนายเลื่อน ยิ่งหาญ	เพื่อพัฒนาเส้นทางคมนาคม	ก่อสร้างถนนคอนกรีตเสริมเหล็ก หมู่ที่ 4 บ้านสตึง สายบ้านนายเลื่อน ยิ่งหาญ กว้าง 5 ม. ยาว 200 ม. หนา 0.15 (ตามแบบ อบต.กำหนด)	-	550,000	-	-	-	ร้อยละ 70 ของจำนวน ประชากร ผู้ใช้งาน	1. เส้นทางคมนาคมมีการพัฒนาขึ้น 2. มีความสะดวก รวดเร็วในการสัญจร	กองช่าง
52	โครงการก่อสร้างถนน คอนกรีตเสริมเหล็ก หมู่ที่ 4 บ้านสตึง สายบ้านนายวินัย ชาญเขียว - บ้านนายพจน์ ที่ดี	เพื่อพัฒนาเส้นทางคมนาคม	ก่อสร้างถนนคอนกรีตเสริมเหล็ก หมู่ที่ 4 บ้านสตึง สายบ้านนายวินัย ชาญเขียว - บ้านนายพจน์ ที่ดี กว้าง 5 ม. ยาว 200 ม. หนา 0.15 (ตามแบบ อบต.กำหนด)	550,000	-	-	-	-	ร้อยละ 70 ของจำนวน ประชากร ผู้ใช้งาน	1. เส้นทางคมนาคมมีการพัฒนาขึ้น 2. มีความสะดวก รวดเร็วในการสัญจร	กองช่าง
53	โครงการก่อสร้างถนน คอนกรีตเสริมเหล็ก หมู่ที่ 4 บ้านสตึง สายบ้านนายสมาน โสรดี - บ้านนางสาคร ทบร้อย	เพื่อพัฒนาเส้นทางคมนาคม	ก่อสร้างถนนคอนกรีตเสริมเหล็ก หมู่ที่ 4 บ้านสตึง สายบ้านนายสมาน โสรดี - บ้านนางสาคร ทบร้อย กว้าง 3.50 ม. ยาว 150 ม. หนา 0.15 (ตามแบบ อบต.กำหนด)	288,750	-	-	-	-	ร้อยละ 70 ของจำนวน ประชากร ผู้ใช้งาน	1. เส้นทางคมนาคมมีการพัฒนาขึ้น 2. มีความสะดวก รวดเร็วในการสัญจร	กองช่าง

ที่	โครงการ	วัตถุประสงค์	เป้าหมาย (ผลผลิตของโครงการ)	งบประมาณ					ตัวชี้วัด (KPI)	ผลที่คาดว่าจะได้รับ	หน่วยงาน รับผิดชอบหลัก
				2561 (บาท)	2562 (บาท)	2563 (บาท)	2564 (บาท)	2565 (บาท)			
54	โครงการก่อสร้างถนน คอนกรีตเสริมเหล็ก หมู่ที่ 4 บ้านสตึง สายสี่แยกบ้านนายแสวง ทองสีมา	เพื่อพัฒนาเส้นทางคมนาคม	ก่อสร้างถนนคอนกรีตเสริมเหล็ก หมู่ที่ 4 บ้านสตึง สายสี่แยกบ้านนายแสวง ทองสีมา กว้าง 5 ม. ยาว 200 ม. หนา 0.15 (ตามแบบ อบต.กำหนด)	-	-	550,000	550,000	550,000	ร้อยละ 70 ของจำนวน ประชากร ผู้ใช้นถนน	1. เส้นทางคมนาคมมี การพัฒนาขึ้น 2. มีความสะดวก รวดเร็วในการสัญจร	กองช่าง
55	โครงการก่อสร้างถนน คอนกรีตเสริมเหล็ก หมู่ที่ 4 บ้านสตึง สายสามแยกบ้านนายจำเรียว ทองแยม - บ้านนางพัชรี ทองสีมา	เพื่อพัฒนาเส้นทางคมนาคม	ก่อสร้างถนนคอนกรีตเสริมเหล็ก หมู่ที่ 4 บ้านสตึง สายสามแยกบ้านนายจำเรียว ทองแยม - บ้านนางพัชรี ทองสีมา กว้าง 5 ม. ยาว 200 ม. หนา 0.15 (ตามแบบ อบต.กำหนด)	-	-	550,000	550,000	550,000	ร้อยละ 70 ของจำนวน ประชากร ผู้ใช้นถนน	1. เส้นทางคมนาคมมี การพัฒนาขึ้น 2. มีความสะดวก รวดเร็วในการสัญจร	กองช่าง
56	โครงการก่อสร้างถนน คอนกรีตเสริมเหล็ก หมู่ที่ 4 บ้านสตึง สายสามแยกคุ้มตาตรง - บ้านอาทัน	เพื่อพัฒนาเส้นทางคมนาคม	ก่อสร้างถนนคอนกรีตเสริมเหล็ก หมู่ที่ 4 บ้านสตึง สายสามแยกคุ้มตาตรง - บ้านอาทัน กว้าง 5 ม. ยาว 150 ม. หนา 0.15 (ตามแบบ อบต.กำหนด)	-	-	412,500	412,500	412,500	ร้อยละ 70 ของจำนวน ประชากร ผู้ใช้นถนน	1. เส้นทางคมนาคมมี การพัฒนาขึ้น 2. มีความสะดวก รวดเร็วในการสัญจร	กองช่าง

ที่	โครงการ	วัตถุประสงค์	เป้าหมาย (ผลผลิตของโครงการ)	งบประมาณ					ตัวชี้วัด (KPI)	ผลที่คาดว่าจะได้รับ	หน่วยงาน รับผิดชอบหลัก
				2561 (บาท)	2562 (บาท)	2563 (บาท)	2564 (บาท)	2565 (บาท)			
57	โครงการก่อสร้างถนนคอนกรีตเสริมเหล็ก หมู่ที่ 4 บ้านสตึง สายบ้านนางนันทนา ที่ดี - บ้านนายโท เสกงาม	เพื่อพัฒนาเส้นทางคมนาคม	ก่อสร้างถนนคอนกรีตเสริมเหล็ก หมู่ที่ 4 บ้านสตึง สายบ้านนางนันทนา ที่ดี - บ้านนายโท เสกงาม กว้าง 3.50 ม. ยาว 200 ม. หนา 0.15 (ตามแบบ อบต.กำหนด)	-	-	385,000	385,000	385,000	ร้อยละ 70 ของจำนวน ประชากร ผู้ใช้ถนน	1. เส้นทางคมนาคมมีการพัฒนาขึ้น 2. มีความสะดวก รวดเร็วในการสัญจร	กองช่าง
58	โครงการขยายถนนคอนกรีตเสริมเหล็ก หมู่ที่ 4 บ้านสตึง สายศูนย์พัฒนาเด็กเล็กบ้านสตึง - สายเสาส่งสัญญาณ โทรศัพทท์ทรู	เพื่อพัฒนาเส้นทางคมนาคม	ก่อสร้างถนนคอนกรีตเสริมเหล็ก หมู่ที่ 4 บ้านสตึง สายศูนย์พัฒนาเด็กเล็กบ้านสตึง - สายเสาส่งสัญญาณ โทรศัพทท์ทรู กว้างข้างละ 1 ม. ยาว 500 ม. หนา 0.15 ม. (ตามแบบ อบต.กำหนด)	-	-	550,000	550,000	550,000	ร้อยละ 70 ของจำนวน ประชากร ผู้ใช้ถนน	1. เส้นทางคมนาคมมีการพัฒนาขึ้น 2. มีความสะดวก รวดเร็วในการสัญจร	กองช่าง
59	โครงการขยายถนนคอนกรีตเสริมเหล็ก หมู่ที่ 4 บ้านสตึง สายสามแยกปั้มน้ำมัน - บ้านนางราตรี แยกทอง	เพื่อพัฒนาเส้นทางคมนาคม	ก่อสร้างถนนคอนกรีตเสริมเหล็ก หมู่ที่ 4 บ้านสตึง สายสามแยกปั้มน้ำมัน - บ้านนางราตรี แยกทอง กว้างข้างละ 1 ม. ยาว 500 ม. หนา 0.15 ม. (ตามแบบ อบต.กำหนด)	-	-	550,000	550,000	550,000	ร้อยละ 70 ของจำนวน ประชากร ผู้ใช้ถนน	1. เส้นทางคมนาคมมีการพัฒนาขึ้น 2. มีความสะดวก รวดเร็วในการสัญจร	กองช่าง

ที่	โครงการ	วัตถุประสงค์	เป้าหมาย (ผลผลิตของโครงการ)	งบประมาณ					ตัวชี้วัด (KPI)	ผลที่คาดว่าจะได้รับ	หน่วยงาน รับผิดชอบหลัก
				2561 (บาท)	2562 (บาท)	2563 (บาท)	2564 (บาท)	2565 (บาท)			
60	โครงการเสริมดินลงหินคลุก หมู่ที่ 4 บ้านสตึง สายนาฉนวนล แสนพันธ์	เพื่อพัฒนาเส้นทางคมนาคม	เสริมดินลงหินคลุก หมู่ที่ 4 บ้านสตึง สายนาฉนวนล แสนพันธ์ กว้าง 5 ม. ยาว 750 ม. (ตามแบบ อบต.กำหนด)	-	300,000	300,000	300,000	300,000	ร้อยละ 70 ของจำนวน ประชากร ผู้ใช้ถนน	1. เส้นทางคมนาคมมีการพัฒนาขึ้น 2. มีความสะดวก รวดเร็วในการสัญจร	กองช่าง
61	โครงการเสริมดินลงหินคลุก หมู่ที่ 4 บ้านสตึง สายไร่ฉนวนันหนา ที่ดี	เพื่อพัฒนาเส้นทางคมนาคม	เสริมดินลงหินคลุก หมู่ที่ 4 บ้านสตึง สายไร่ฉนวนันหนา ที่ดี กว้าง 5 ม. ยาว 600 ม. (ตามแบบ อบต.กำหนด)	-	240,000	240,000	240,000	240,000	ร้อยละ 70 ของจำนวน ประชากร ผู้ใช้ถนน	1. เส้นทางคมนาคมมีการพัฒนาขึ้น 2. มีความสะดวก รวดเร็วในการสัญจร	กองช่าง
62	โครงการเสริมดินลงหินคลุก หมู่ที่ 4 บ้านสตึง สายไร่ฉนวนแปลก ชาญเขียว	เพื่อพัฒนาเส้นทางคมนาคม	เสริมดินลงหินคลุก หมู่ที่ 4 บ้านสตึง สายไร่ฉนวนแปลก ชาญเขียว กว้าง 5 ม. ยาว 500 ม. (ตามแบบ อบต.กำหนด)	-	-	200,000	200,000	200,000	ร้อยละ 70 ของจำนวน ประชากร ผู้ใช้ถนน	1. เส้นทางคมนาคมมีการพัฒนาขึ้น 2. มีความสะดวก รวดเร็วในการสัญจร	กองช่าง
63	โครงการซ่อมแซมถนนสาย คันคลองห้วยเสน หมู่ที่ 4 บ้านสตึง	เพื่อพัฒนาเส้นทางคมนาคม	ซ่อมแซมถนนสายคันคลอง ห้วยเสน หมู่ที่ 4 บ้านสตึง กว้าง 4 ม. ยาว 100 ม. (ตามแบบอบต.กำหนด)	-	-	18,000	18,000	18,000	ร้อยละ 70 ของจำนวน ประชากร ผู้ใช้ถนน	1. เส้นทางคมนาคมมีการพัฒนาขึ้น 2. มีความสะดวก รวดเร็วในการสัญจร	กองช่าง

ที่	โครงการ	วัตถุประสงค์	เป้าหมาย (ผลผลิตของโครงการ)	งบประมาณ					ตัวชี้วัด (KPI)	ผลที่คาดว่าจะได้รับ	หน่วยงาน รับผิดชอบหลัก
				2561 (บาท)	2562 (บาท)	2563 (บาท)	2564 (บาท)	2565 (บาท)			
64	โครงการลงรู้งค์คั่นคลองห้วยเสน หมู่ที่ 4 บ้านสตึง	เพื่อพัฒนาเส้นทางคมนาคม	ลงรู้งค์คั่นคลองห้วยเสน หมู่ที่ 4 บ้านสตึง กว้าง 4 ม. ยาว 500 ม. (ตามแบบ อบต. กำหนด)	-	-	540,000	540,000	540,000	ร้อยละ 70 ของจำนวน ประชากร ผู้ใช้นถนน	1. เส้นทางคมนาคมมี การพัฒนาขึ้น 2. มีความสะดวก รวดเร็วในการสัญจร	กองช่าง
65	โครงการก่อสร้างถนน คอนกรีตเสริมเหล็ก หมู่ที่ 5 บ้านภูมิโปน ซอยตาเตี้ย	เพื่อพัฒนาเส้นทางคมนาคม	ก่อสร้างถนนคอนกรีตเสริมเหล็ก หมู่ที่ 5 บ้านภูมิโปน ซอยตาเตี้ย กว้าง 4 ม. ยาว 200 ม. หนา 0.15 ม. (ตามแบบ อบต.กำหนด)	440,000	-	-	-	-	ร้อยละ 70 ของจำนวน ประชากร ผู้ใช้นถนน	1. เส้นทางคมนาคมมี การพัฒนาขึ้น 2. มีความสะดวก รวดเร็วในการสัญจร	กองช่าง
66	โครงการก่อสร้างถนน คอนกรีตเสริมเหล็ก หมู่ที่ 5 บ้านภูมิโปน สายบ้านนายบุญยง ปัดภัย	เพื่อพัฒนาเส้นทางคมนาคม	ก่อสร้างถนนคอนกรีตเสริมเหล็ก หมู่ที่ 5 บ้านภูมิโปน สายบ้านนายบุญยง ปัดภัย กว้าง 5 ม. ยาว 200 ม. หนา 0.15 ม. (ตามแบบ อบต.กำหนด)	550,000	-	-	-	-	ร้อยละ 70 ของจำนวน ประชากร ผู้ใช้นถนน	1. เส้นทางคมนาคมมี การพัฒนาขึ้น 2. มีความสะดวก รวดเร็วในการสัญจร	กองช่าง
67	โครงการก่อสร้างถนน คอนกรีตเสริมเหล็ก หมู่ที่ 5 บ้านภูมิโปน สายบ้านนายกลัด ศรีเจริญ	เพื่อพัฒนาเส้นทางคมนาคม	ก่อสร้างถนนคอนกรีตเสริมเหล็ก หมู่ที่ 5 บ้านภูมิโปน สายบ้านนายกลัด ศรีเจริญ กว้าง 5 ม. ยาว 200 ม. หนา 0.15 ม. (ตามแบบ อบต.กำหนด)	-	-	550,000	550,000	550,000	ร้อยละ 70 ของจำนวน ประชากร ผู้ใช้นถนน	1. เส้นทางคมนาคมมี การพัฒนาขึ้น 2. มีความสะดวก รวดเร็วในการสัญจร	กองช่าง

ที่	โครงการ	วัตถุประสงค์	เป้าหมาย (ผลผลิตของโครงการ)	งบประมาณ					ตัวชี้วัด (KPI)	ผลที่คาดว่าจะได้รับ	หน่วยงาน รับผิดชอบหลัก
				2561 (บาท)	2562 (บาท)	2563 (บาท)	2564 (บาท)	2565 (บาท)			
68	โครงการก่อสร้างถนนคอนกรีตเสริมเหล็ก หมู่ที่ 5 บ้านภูมิโปน สายบ้านนายมินร่วมทิพย์	เพื่อพัฒนาเส้นทางคมนาคม	ก่อสร้างถนนคอนกรีตเสริมเหล็ก หมู่ที่ 5 บ้านภูมิโปน สายบ้านนายมินร่วมทิพย์ กว้าง 5 ม. ยาว 200 ม. หนา 0.15 ม. (ตามแบบ อบต.กำหนด)	-	550,000	550,000	550,000	550,000	ร้อยละ 70 ของจำนวนประชากรผู้ใช้งาน	1. เส้นทางคมนาคมมีการพัฒนาขึ้น 2. มีความสะดวกรวดเร็วในการสัญจร	กองช่าง
69	โครงการก่อสร้างถนนคอนกรีตเสริมเหล็ก หมู่ที่ 5 บ้านภูมิโปน สายบ้านนางดอน ภาวิสิทธิ์	เพื่อพัฒนาเส้นทางคมนาคม	ก่อสร้างถนนคอนกรีตเสริมเหล็ก หมู่ที่ 5 บ้านภูมิโปน สายบ้านนางดอน ภาวิสิทธิ์ กว้าง 5 ม. ยาว 200 ม. หนา 0.15 ม. (ตามแบบ อบต.กำหนด)	550,000	-	550,000	550,000	550,000	ร้อยละ 70 ของจำนวนประชากรผู้ใช้งาน	1. เส้นทางคมนาคมมีการพัฒนาขึ้น 2. มีความสะดวกรวดเร็วในการสัญจร	กองช่าง
70	โครงการก่อสร้างถนนคอนกรีตเสริมเหล็ก หมู่ที่ 5 บ้านภูมิโปน สายบ้านนายคำศรี สิงห์ชัย	เพื่อพัฒนาเส้นทางคมนาคม	ก่อสร้างถนนคอนกรีตเสริมเหล็ก หมู่ที่ 5 บ้านภูมิโปน สายบ้านนายคำศรี สิงห์ชัย กว้าง 5 ม. ยาว 200 ม. หนา 0.15 ม. (ตามแบบ อบต.กำหนด)	-	-	550,000	550,000	550,000	ร้อยละ 70 ของจำนวนประชากรผู้ใช้งาน	1. เส้นทางคมนาคมมีการพัฒนาขึ้น 2. มีความสะดวกรวดเร็วในการสัญจร	กองช่าง
71	โครงการก่อสร้างถนนคอนกรีตเสริมเหล็ก หมู่ที่ 5 บ้านภูมิโปน สายสระตราว	เพื่อพัฒนาเส้นทางคมนาคม	ก่อสร้างถนนคอนกรีตเสริมเหล็ก หมู่ที่ 5 บ้านภูมิโปน สายสระตราว กว้าง 5 ม. ยาว 200 ม. หนา 0.15 ม. (ตามแบบ อบต.กำหนด)	-	-	550,000	550,000	550,000	ร้อยละ 70 ของจำนวนประชากรผู้ใช้งาน	1. เส้นทางคมนาคมมีการพัฒนาขึ้น 2. มีความสะดวกรวดเร็วในการสัญจร	กองช่าง

ที่	โครงการ	วัตถุประสงค์	เป้าหมาย (ผลผลิตของโครงการ)	งบประมาณ					ตัวชี้วัด (KPI)	ผลที่คาดว่าจะได้รับ	หน่วยงาน รับผิดชอบหลัก
				2561 (บาท)	2562 (บาท)	2563 (บาท)	2564 (บาท)	2565 (บาท)			
72	โครงการก่อสร้างถนนคอนกรีตเสริมเหล็ก หมู่ที่ 5 บ้านภูมิโปน สายบ้านนางเกื่อน ตุ่มทอง	เพื่อพัฒนาเส้นทางคมนาคม	ก่อสร้างถนนคอนกรีตเสริมเหล็ก หมู่ที่ 5 บ้านภูมิโปน สายบ้านนางเกื่อน ตุ่มทอง กว้าง 5 ม. ยาว 200 ม. หนา 0.15 ม. (ตามแบบ อบต.กำหนด)	-	-	550,000	550,000	550,000	ร้อยละ 70 ของจำนวน ประชากร ผู้ใช้ถนน	1. เส้นทางคมนาคมมีการพัฒนาขึ้น 2. มีความสะดวก รวดเร็วในการสัญจร	กองช่าง
73	โครงการก่อสร้างถนนคอนกรีตเสริมเหล็ก หมู่ที่ 5 บ้านภูมิโปน สายบ้านนายฤทธิ์ ออกุ่น	เพื่อพัฒนาเส้นทางคมนาคม	ก่อสร้างถนนคอนกรีตเสริมเหล็ก หมู่ที่ 5 บ้านภูมิโปน สายบ้านนายฤทธิ์ ออกุ่น กว้าง 4 ม. ยาว 200 ม. หนา 0.15 ม. (ตามแบบ อบต.กำหนด)	-	440,000	440,000	-	-	ร้อยละ 70 ของจำนวน ประชากร ผู้ใช้ถนน	1. เส้นทางคมนาคมมีการพัฒนาขึ้น 2. มีความสะดวก รวดเร็วในการสัญจร	กองช่าง
74	โครงการก่อสร้างถนนคอนกรีตเสริมเหล็ก หมู่ที่ 5 บ้านภูมิโปน สายบ้านนายอุทัย พิกุลทอง	เพื่อพัฒนาเส้นทางคมนาคม	ก่อสร้างถนนคอนกรีตเสริมเหล็ก หมู่ที่ 5 บ้านภูมิโปน สายบ้านนายอุทัย พิกุลทอง กว้าง 5 ม. ยาว 200 ม. หนา 0.15 ม. (ตามแบบ อบต.กำหนด)	550,000	-	-	-	-	ร้อยละ 70 ของจำนวน ประชากร ผู้ใช้ถนน	1. เส้นทางคมนาคมมีการพัฒนาขึ้น 2. มีความสะดวก รวดเร็วในการสัญจร	กองช่าง
75	โครงการก่อสร้างถนนคอนกรีตเสริมเหล็ก หมู่ที่ 5 บ้านภูมิโปน สายบ้านนายสวัสดิ์ ศรีเจริญ ไปหนองรุน	เพื่อพัฒนาเส้นทางคมนาคม	ก่อสร้างถนนคอนกรีตเสริมเหล็ก หมู่ที่ 5 บ้านภูมิโปน สายบ้านนายสวัสดิ์ ศรีเจริญ ไปหนองรุน กว้าง 5 ม. ยาว 200 ม. หนา 0.15 ม. (ตามแบบ อบต.กำหนด)	-	-	550,000	550,000	550,000	ร้อยละ 70 ของจำนวน ประชากร ผู้ใช้ถนน	1. เส้นทางคมนาคมมีการพัฒนาขึ้น 2. มีความสะดวก รวดเร็วในการสัญจร	กองช่าง

ที่	โครงการ	วัตถุประสงค์	เป้าหมาย (ผลผลิตของโครงการ)	งบประมาณ					ตัวชี้วัด (KPI)	ผลที่คาดว่าจะได้รับ	หน่วยงาน รับผิดชอบหลัก
				2561 (บาท)	2562 (บาท)	2563 (บาท)	2564 (บาท)	2565 (บาท)			
76	โครงการก่อสร้างถนนคอนกรีตเสริมเหล็ก หมู่ที่ 5 บ้านภูมิโปน สายบ้านนายเมีย ยวนจิต	เพื่อพัฒนาเส้นทางคมนาคม	ก่อสร้างถนนคอนกรีตเสริมเหล็ก หมู่ที่ 5 บ้านภูมิโปน สายบ้านนายเมีย ยวนจิต กว้าง 4 ม. ยาว 100 ม. หนา 0.15 ม. (ตามแบบ อบต. กำหนด)	-	224,000	-	-	-	ร้อยละ 70 ของจำนวน ประชากร ผู้ใช้ถนน	1. เส้นทางคมนาคมมีการพัฒนาขึ้น 2. มีความสะดวก รวดเร็วในการสัญจร	กองช่าง
77	โครงการก่อสร้างถนนคอนกรีตเสริมเหล็ก หมู่ที่ 5 บ้านภูมิโปน สายโนงกุย	เพื่อพัฒนาเส้นทางคมนาคม	ก่อสร้างถนนคอนกรีตเสริมเหล็ก หมู่ที่ 5 บ้านภูมิโปน สายโนงกุย กว้าง 5 ม. ยาว 300 ม. หนา 0.15 ม. (ตามแบบ อบต. กำหนด)	-	-	823,000	823,000	823,000	ร้อยละ 70 ของจำนวน ประชากร ผู้ใช้ถนน	1. เส้นทางคมนาคมมีการพัฒนาขึ้น 2. มีความสะดวก รวดเร็วในการสัญจร	กองช่าง
78	โครงการลงหินคลุก หมู่ที่ 5 บ้านภูมิโปน สายหนองลำเจียก	เพื่อพัฒนาเส้นทางคมนาคม	ลงหินคลุก หมู่ที่ 5 บ้านภูมิโปน สายหนองลำเจียก กว้าง 4 ม. ยาว 800 ม. (ตามแบบอบต.กำหนด)	-	224,000	-	-	-	ร้อยละ 70 ของจำนวน ประชากร ผู้ใช้ถนน	1. เส้นทางคมนาคมมีการพัฒนาขึ้น 2. มีความสะดวก รวดเร็วในการสัญจร	กองช่าง
79	โครงการลงหินคลุก หมู่ที่ 5 บ้านภูมิโปน สายบ้านภูมิโปน - บ้านออก ตำบลบัวเขต	เพื่อพัฒนาเส้นทางคมนาคม	ลงหินคลุก หมู่ที่ 5 บ้านภูมิโปน สายบ้านภูมิโปน - บ้านออก ตำบลบัวเขต กว้าง 4 ม. ยาว 1,000 ม. (ตามแบบอบต.กำหนด)	-	560,000	560,000	560,000	560,000	ร้อยละ 70 ของจำนวน ประชากร ผู้ใช้ถนน	1. เส้นทางคมนาคมมีการพัฒนาขึ้น 2. มีความสะดวก รวดเร็วในการสัญจร	กองช่าง

ที่	โครงการ	วัตถุประสงค์	เป้าหมาย (ผลผลิตของโครงการ)	งบประมาณ					ตัวชี้วัด (KPI)	ผลที่คาดว่าจะได้รับ	หน่วยงาน รับผิดชอบหลัก
				2561 (บาท)	2562 (บาท)	2563 (บาท)	2564 (บาท)	2565 (บาท)			
80	โครงการลงหินคลุก หมู่ที่ 5 บ้านภูมิโปน สายบ้านนางสปี ราชรักษ์	เพื่อพัฒนาเส้นทางคมนาคม	ลงหินคลุก หมู่ที่ 5 บ้านภูมิโปน สายบ้านนางสปี ราชรักษ์ กว้าง 4 ม. ยาว 1,000 ม. (ตามแบบ อบต.กำหนด)	-	280,000	280,000	280,000	280,000	ร้อยละ 70 ของจำนวน ประชากร ผู้ใช้งาน	1. เส้นทางคมนาคมมี การพัฒนาขึ้น 2. มีความสะดวก รวดเร็วในการสัญจร	กองช่าง
81	โครงการลงหินคลุก หมู่ที่ 5 บ้านภูมิโปน สายไปหนองปรุ	เพื่อพัฒนาเส้นทางคมนาคม	ลงหินคลุก หมู่ที่ 5 บ้านภูมิโปน สายไปหนองปรุ กว้าง 3 ม. ยาว 3,500 ม. (ตามแบบ อบต. กำหนด)	-	-	500,000	500,000	500,000	ร้อยละ 70 ของจำนวน ประชากร ผู้ใช้งาน	1. เส้นทางคมนาคมมี การพัฒนาขึ้น 2. มีความสะดวก รวดเร็วในการสัญจร	กองช่าง
82	โครงการก่อสร้างถนนดิน หมู่ที่ 5 บ้านภูมิโปน สายหนองปรุ-หนองกำเหลี่ยม	เพื่อพัฒนาเส้นทางคมนาคม	ก่อสร้างถนนดิน หมู่ที่ 5 บ้านภูมิโปน สายหนองปรุ-หนองกำเหลี่ยม กว้าง 5 ม. ยาว 1,000 ม. (ตามแบบ อบต.กำหนด)	-	-	225,000	225,000	225,000	ร้อยละ 70 ของจำนวน ประชากร ผู้ใช้งาน	1. เส้นทางคมนาคมมี การพัฒนาขึ้น 2. มีความสะดวก รวดเร็วในการสัญจร	กองช่าง
83	โครงการก่อสร้างถนนดิน หมู่ที่ 5 บ้านภูมิโปน สายสระตา	เพื่อพัฒนาเส้นทางคมนาคม	ก่อสร้างถนนดิน หมู่ที่ 5 บ้านภูมิโปน สายสระตา กว้าง 5 ม. ยาว 500 ม. (ตามแบบ อบต.กำหนด)	-	-	112,500	112,500	112,500	ร้อยละ 70 ของจำนวน ประชากร ผู้ใช้งาน	1. เส้นทางคมนาคมมี การพัฒนาขึ้น 2. มีความสะดวก รวดเร็วในการสัญจร	กองช่าง

ที่	โครงการ	วัตถุประสงค์	เป้าหมาย (ผลผลิตของโครงการ)	งบประมาณ					ตัวชี้วัด (KPI)	ผลที่คาดว่าจะได้รับ	หน่วยงาน รับผิดชอบหลัก
				2561 (บาท)	2562 (บาท)	2563 (บาท)	2564 (บาท)	2565 (บาท)			
84	โครงการก่อสร้างถนน คอนกรีตเสริมเหล็ก หมู่ที่ 6 บ้านชีจรุ๊ก สายชีจรุ๊ก - ศรีมงคล	เพื่อพัฒนาเส้นทางคมนาคม	ก่อสร้างถนนคอนกรีตเสริมเหล็ก หมู่ที่ 6 บ้านชีจรุ๊ก สายชีจรุ๊ก - ศรีมงคล กว้าง 5 ม. ยาว 200 ม. หนา 0.15 ม. (ตามแบบ อบต.กำหนด)	550,000	550,000	550,000	550,000	550,000	ร้อยละ 70 ของจำนวน ประชากร ผู้ใช้งาน	1. เส้นทางคมนาคมมี การพัฒนาขึ้น 2. มีความสะดวก รวดเร็วในการสัญจร	กองช่าง เหลือ 190 ม.
85	โครงการก่อสร้างถนน คอนกรีตเสริมเหล็ก หมู่ที่ 6 บ้านชีจรุ๊ก ซอย ต.เต่า	เพื่อพัฒนาเส้นทางคมนาคม	ก่อสร้างถนนคอนกรีตเสริมเหล็ก หมู่ที่ 6 บ้านชีจรุ๊ก ซอย ต.เต่า กว้าง 3.5 ม. ยาว 100 ม. หนา 0.15 ม. (ตามแบบ อบต.กำหนด)	192,500	-	-	-	-	ร้อยละ 70 ของจำนวน ประชากร ผู้ใช้งาน	1. เส้นทางคมนาคมมี การพัฒนาขึ้น 2. มีความสะดวก รวดเร็วในการสัญจร	กองช่าง
86	โครงการก่อสร้างถนน คอนกรีตเสริมเหล็ก หมู่ที่ 6 บ้านชีจรุ๊ก สายบ้านนางสุทิน ยิ่งขึ้น	เพื่อพัฒนาเส้นทางคมนาคม	ก่อสร้างถนนคอนกรีตเสริมเหล็ก หมู่ที่ 6 บ้านชีจรุ๊ก สายบ้านนางสุทิน ยิ่งขึ้น กว้าง 3.5 ม. ยาว 100 ม. หนา 0.15 ม. (ตามแบบ อบต.กำหนด)	192,500	-	-	-	-	ร้อยละ 70 ของจำนวน ประชากร ผู้ใช้งาน	1. เส้นทางคมนาคมมี การพัฒนาขึ้น 2. มีความสะดวก รวดเร็วในการสัญจร	กองช่าง

ที่	โครงการ	วัตถุประสงค์	เป้าหมาย (ผลผลิตของโครงการ)	งบประมาณ					ตัวชี้วัด (KPI)	ผลที่คาดว่าจะได้รับ	หน่วยงาน รับผิดชอบหลัก
				2561 (บาท)	2562 (บาท)	2563 (บาท)	2564 (บาท)	2565 (บาท)			
87	โครงการก่อสร้างถนนคอนกรีตเสริมเหล็ก หมู่ที่ 6 บ้านซีจรุก สายหน้าร.ร.ศรีมงคล - สายบ้านนางบัวลา ลินสาม	เพื่อพัฒนาเส้นทางคมนาคม	ก่อสร้างถนนคอนกรีตเสริมเหล็ก หมู่ที่ 6 บ้านซีจรุก สายหน้าร.ร.ศรีมงคล - สายบ้านนางบัวลา ลินสาม กว้าง 6 ม. ยาว 150 ม. หนา 0.15 ม. (ตามแบบ อบต.กำหนด)	-	-	495,000	495,000	495,000	ร้อยละ 70 ของจำนวน ประชากร ผู้ใช้ถนน	1. เส้นทางคมนาคมมีการพัฒนาขึ้น 2. มีความสะดวก รวดเร็วในการสัญจร	กองช่าง
88	โครงการก่อสร้างถนนคอนกรีตเสริมเหล็ก หมู่ที่ 6 บ้านซีจรุก สายสี่แยกศาลากลางหมู่บ้าน (ศรีมงคล) - สายบ้านนางสุขไทย เสาทอง	เพื่อพัฒนาเส้นทางคมนาคม	ก่อสร้างถนนคอนกรีตเสริมเหล็ก หมู่ที่ 6 บ้านซีจรุก สายสี่แยกศาลากลางหมู่บ้าน (ศรีมงคล) - สายบ้านนางสุขไทย เสาทอง กว้าง 6 ม. ยาว 150 ม. หนา 0.15 ม. (ตามแบบ อบต.กำหนด)	-	-	495,000	495,000	495,000	ร้อยละ 70 ของจำนวน ประชากร ผู้ใช้ถนน	1. เส้นทางคมนาคมมีการพัฒนาขึ้น 2. มีความสะดวก รวดเร็วในการสัญจร	กองช่าง
89	โครงการเสริมดินลงหินคลุก หมู่ที่ 6 บ้านซีจรุก สายสี่แยกศาลากลางหมู่บ้าน (ศรีมงคล) - บ้านภูมิสวย หมู่ที่ 7 (คุ้มหนองใหญ่)	เพื่อพัฒนาเส้นทางคมนาคม	เสริมดินลงหินคลุก หมู่ที่ 6 บ้านซีจรุก สายสี่แยกศาลากลางหมู่บ้าน (ศรีมงคล) - บ้านภูมิสวย หมู่ที่ 7 (คุ้มหนองใหญ่) กว้าง 4 ม. ยาว 1,000 ม. (ตามแบบอบต.กำหนด)	-	320,000	-	-	-	ร้อยละ 70 ของจำนวน ประชากร ผู้ใช้ถนน	1. เส้นทางคมนาคมมีการพัฒนาขึ้น 2. มีความสะดวก รวดเร็วในการสัญจร	กองช่าง

ที่	โครงการ	วัตถุประสงค์	เป้าหมาย (ผลผลิตของโครงการ)	งบประมาณ					ตัวชี้วัด (KPI)	ผลที่คาดว่าจะได้รับ	หน่วยงาน รับผิดชอบหลัก
				2561 (บาท)	2562 (บาท)	2563 (บาท)	2564 (บาท)	2565 (บาท)			
90	โครงการเสริมดินลงหินคลุก หมู่ที่ 6 บ้านชีจรุ๊ก สายสี่แยกศาลากลางหมู่บ้าน (ศรีมจล) ตำบลคม - บ้านอามุย ตำบลเทพรักษา	เพื่อพัฒนาเส้นทางคมนาคม	เสริมดินลงหินคลุก หมู่ที่ 6 บ้านชีจรุ๊ก สายสี่แยกศาลากลางหมู่บ้าน (ศรีมจล) ตำบลคม - บ้านอามุย ตำบลเทพรักษา กว้าง 4 ม. ยาว 1,000 ม. (ตามแบบอบต.กำหนด)	-	320,000	-	-	-	ร้อยละ 70 ของจำนวน ประชากร ผู้ใช้นน	1. เส้นทางคมนาคมมี การพัฒนาขึ้น 2. มีความสะดวก รวดเร็วในการสัญจร	กองช่าง
91	โครงการเสริมดินลงหินคลุก หมู่ที่ 6 บ้านชีจรุ๊ก สายสี่แยกศาลากลางหมู่บ้าน (ศรีมจล) - สายบ้าน นางสุขไทย เสาทอง	เพื่อพัฒนาเส้นทางคมนาคม	เสริมดินลงหินคลุก หมู่ที่ 6 บ้านชีจรุ๊ก สายสี่แยกศาลากลางหมู่บ้าน (ศรีมจล) - สายบ้าน นางสุขไทย เสาทอง กว้าง 4 ม. ยาว 1,000 ม. (ตามแบบอบต.กำหนด)	-	-	-	320,000	320,000	ร้อยละ 70 ของจำนวน ประชากร ผู้ใช้นน	1. เส้นทางคมนาคมมี การพัฒนาขึ้น 2. มีความสะดวก รวดเร็วในการสัญจร	กองช่าง
92	โครงการเสริมดินลงหินคลุก หมู่ที่ 6 บ้านชีจรุ๊ก สายชีจรุ๊ก - ศรีมจล ทางทิศตะวันตก	เพื่อพัฒนาเส้นทางคมนาคม	เสริมดินลงหินคลุก หมู่ที่ 6 บ้านชีจรุ๊ก สายชีจรุ๊ก - ศรีมจล ทางทิศตะวันตก กว้าง 4 ม. ยาว 1,000 ม. (ตามแบบอบต.กำหนด)	-	320,000	320,000	320,000	320,000	ร้อยละ 70 ของจำนวน ประชากร ผู้ใช้นน	1. เส้นทางคมนาคมมี การพัฒนาขึ้น 2. มีความสะดวก รวดเร็วในการสัญจร	กองช่าง

ที่	โครงการ	วัตถุประสงค์	เป้าหมาย (ผลผลิตของโครงการ)	งบประมาณ					ตัวชี้วัด (KPI)	ผลที่คาดว่าจะได้รับ	หน่วยงาน รับผิดชอบหลัก
				2561 (บาท)	2562 (บาท)	2563 (บาท)	2564 (บาท)	2565 (บาท)			
93	โครงการลงหินคลุก หมู่ที่ 6 บ้านชีจตุร สายศรีมงคล -บ้านอามุย หมู่ที่ 3 ต.เทพรักษา	เพื่อพัฒนาเส้นทางคมนาคม	ลงหินคลุก หมู่ที่ 6 บ้านชีจตุร สายศรีมงคล -บ้านอามุย หมู่ที่3 ต.เทพรักษา กว้าง 4 ม. ยาว 1,000 ม. (ตามแบบอบต.กำหนด)	-	280,000	-	-	-	ร้อยละ 70 ของจำนวน ประชากร ผู้ใช้นน	1. เส้นทางคมนาคมมี การพัฒนาขึ้น 2. มีความสะดวก รวดเร็วในการสัญจร	กองช่าง
94	โครงการลงหินคลุก หมู่ที่ 6 บ้านชีจตุร สายศรีมงคล - บ้านสันติสุข	เพื่อพัฒนาเส้นทางคมนาคม	ลงหินคลุก หมู่ที่ 6 บ้านชีจตุร สายศรีมงคล - บ้านสันติสุข กว้าง 4 ม. ยาว 1,000 ม. (ตามแบบ อบต.กำหนด)	-	-	280,000	280,000	280,000	ร้อยละ 70 ของจำนวน ประชากร ผู้ใช้นน	1. เส้นทางคมนาคมมี การพัฒนาขึ้น 2. มีความสะดวก รวดเร็วในการสัญจร	กองช่าง
95	โครงการก่อสร้างถนนดิน หมู่ที่ 6 บ้านชีจตุร	เพื่อพัฒนาเส้นทางคมนาคม	ก่อสร้างถนนดิน หมู่ที่ 6 บ้านชีจตุร กว้าง 5 ม. ยาว 1,000 ม. (ตามแบบ อบต.กำหนด)	-	-	225,000	225,000	225,000	ร้อยละ 70 ของจำนวน ประชากร ผู้ใช้นน	1. เส้นทางคมนาคมมี การพัฒนาขึ้น 2. มีความสะดวก รวดเร็วในการสัญจร	กองช่าง
96	โครงการซ่อมแซมถนน ลงหินคลุก หมู่ที่ 6 บ้านชีจตุร	เพื่อพัฒนาเส้นทางคมนาคม	ซ่อมแซมถนนลงหินคลุก หมู่ที่ 6 บ้านชีจตุร กว้าง 5 ม. ยาว 1,000 ม. (ตามแบบ อบต.กำหนด)	525,000	525,000	525,000	525,000	525,000	ร้อยละ 70 ของจำนวน ประชากร ผู้ใช้นน	1. เส้นทางคมนาคมมี การพัฒนาขึ้น 2. มีความสะดวก รวดเร็วในการสัญจร	กองช่าง
97	โครงการลงลูกรังคั่นคลอง ห้วยกระทิง หมู่ที่ 6 บ้านชีจตุร	เพื่อพัฒนาเส้นทางคมนาคม	ลงลูกรังคั่นคลองห้วยกระทิง หมู่ที่ 6 บ้านชีจตุร กว้าง 4 ม. 500 ม. (ตามแบบ อบต. กำหนด)	-	-	540,000	540,000	540,000	ร้อยละ 70 ของจำนวน ประชากร ผู้ใช้นน	1. เส้นทางคมนาคมมี การพัฒนาขึ้น 2. มีความสะดวก รวดเร็วในการสัญจร	กองช่าง

ที่	โครงการ	วัตถุประสงค์	เป้าหมาย (ผลผลิตของโครงการ)	งบประมาณ					ตัวชี้วัด (KPI)	ผลที่คาดว่าจะได้รับ	หน่วยงาน รับผิดชอบหลัก
				2561 (บาท)	2562 (บาท)	2563 (บาท)	2564 (บาท)	2565 (บาท)			
98	โครงการก่อสร้างถนนคอนกรีตเสริมเหล็ก หมู่ที่ 7 บ้านภูมิสวย สายบ้านนายจรอน สุภิชะ	เพื่อพัฒนาเส้นทางคมนาคม	ก่อสร้างถนนคอนกรีตเสริมเหล็ก หมู่ที่ 7 บ้านภูมิสวย สายบ้านนายจรอน สุภิชะ กว้าง 5 ม. ยาว 150 ม. หนา 0.15 ม. (ตามแบบ อบต.กำหนด)	-	-	412,500	412,500	412,500	ร้อยละ 70 ของจำนวน ประชากร ผู้ใช้ถนน	1. เส้นทางคมนาคมมีการพัฒนาขึ้น 2. มีความสะดวก รวดเร็วในการสัญจร	กองช่าง
99	โครงการก่อสร้างถนนคอนกรีตเสริมเหล็ก หมู่ที่ 7 บ้านภูมิสวย สายบ้านนางยวน จำปาตุ้ม	เพื่อพัฒนาเส้นทางคมนาคม	ก่อสร้างถนนคอนกรีตเสริมเหล็ก หมู่ที่ 7 บ้านภูมิสวย สายบ้านนางยวน จำปาตุ้ม กว้าง 5 ม. ยาว 150 ม. หนา 0.15 ม. (ตามแบบ อบต.กำหนด)	-	412,500	412,500	412,500	412,500	ร้อยละ 70 ของจำนวน ประชากร ผู้ใช้ถนน	1. เส้นทางคมนาคมมีการพัฒนาขึ้น 2. มีความสะดวก รวดเร็วในการสัญจร	กองช่าง
100	โครงการก่อสร้างถนนคอนกรีตเสริมเหล็ก หมู่ที่ 7 บ้านภูมิสวย สายบ้านนายอ้วน หาหงส์	เพื่อพัฒนาเส้นทางคมนาคม	ก่อสร้างถนนคอนกรีตเสริมเหล็ก หมู่ที่ 7 บ้านภูมิสวย สายบ้านนายอ้วน หาหงส์ กว้าง 5 ม. ยาว 140 ม. หนา 0.15 ม. (ตามแบบ อบต.กำหนด)	-	-	385,000	385,000	385,000	ร้อยละ 70 ของจำนวน ประชากร ผู้ใช้ถนน	1. เส้นทางคมนาคมมีการพัฒนาขึ้น 2. มีความสะดวก รวดเร็วในการสัญจร	กองช่าง
101	โครงการก่อสร้างถนนคอนกรีตเสริมเหล็ก หมู่ที่ 7 บ้านภูมิสวย สายบ้านนายสุธี แซ่ตั้ง	เพื่อพัฒนาเส้นทางคมนาคม	ก่อสร้างถนนคอนกรีตเสริมเหล็ก หมู่ที่ 7 บ้านภูมิสวย สายบ้านนายสุธี แซ่ตั้ง กว้าง 5 ม. ยาว 150 ม. หนา 0.15 ม. (ตามแบบ อบต.กำหนด)	412,500	-	412,500	412,500	412,500	ร้อยละ 70 ของจำนวน ประชากร ผู้ใช้ถนน	1. เส้นทางคมนาคมมีการพัฒนาขึ้น 2. มีความสะดวก รวดเร็วในการสัญจร	กองช่าง

ที่	โครงการ	วัตถุประสงค์	เป้าหมาย (ผลผลิตของโครงการ)	งบประมาณ					ตัวชี้วัด (KPI)	ผลที่คาดว่าจะได้รับ	หน่วยงาน รับผิดชอบหลัก
				2561 (บาท)	2562 (บาท)	2563 (บาท)	2564 (บาท)	2565 (บาท)			
102	โครงการก่อสร้างถนน คอนกรีตเสริมเหล็ก หมู่ที่ 7 บ้านภูมิสวย สายบ้านนายตีต ลำดวนหอม	เพื่อพัฒนาเส้นทางคมนาคม	ก่อสร้างถนนคอนกรีตเสริมเหล็ก หมู่ที่ 7 บ้านภูมิสวย สายบ้านนายตีต ลำดวนหอม กว้าง 5 ม. ยาว 140 ม.หนา 0.15 ม. (ตามแบบ อบต.กำหนด)	-	-	385,000	385,000	385,000	ร้อยละ 70 ของจำนวน ประชากร ผู้ใช้ถนน	1. เส้นทางคมนาคมมี การพัฒนาขึ้น 2. มีความสะดวก รวดเร็วในการสัญจร	กองช่าง
103	โครงการก่อสร้างถนน คอนกรีตเสริมเหล็ก หมู่ที่ 7 บ้านภูมิสวย สายนายเสียม นนธิจันทร์	เพื่อพัฒนาเส้นทางคมนาคม	ก่อสร้างถนนคอนกรีตเสริมเหล็ก หมู่ที่ 7 บ้านภูมิสวย สายนายเสียม นนธิจันทร์ กว้าง 5 ม. ยาว 170 ม. หนา 0.15 ม. (ตามแบบ อบต.กำหนด)	467,500	467,500	467,500	467,500	467,500	ร้อยละ 70 ของจำนวน ประชากร ผู้ใช้ถนน	1. เส้นทางคมนาคมมี การพัฒนาขึ้น 2. มีความสะดวก รวดเร็วในการสัญจร	กองช่าง
104	โครงการก่อสร้างถนน คอนกรีตเสริมเหล็ก หมู่ที่ 7 บ้านภูมิสวย สายบ้านนายอุดม บริบูรณ์	เพื่อพัฒนาเส้นทางคมนาคม	ก่อสร้างถนนคอนกรีตเสริมเหล็ก หมู่ที่ 7 บ้านภูมิสวย สายบ้านนายอุดม บริบูรณ์ กว้าง 5 ม. ยาว 150 ม.หนา 0.15 ม. (ตามแบบ อบต.กำหนด)	-	-	412,500	412,500	412,500	ร้อยละ 70 ของจำนวน ประชากร ผู้ใช้ถนน	1. เส้นทางคมนาคมมี การพัฒนาขึ้น 2. มีความสะดวก รวดเร็วในการสัญจร	กองช่าง
105	โครงการก่อสร้างถนน คอนกรีตเสริมเหล็ก หมู่ที่ 7 บ้านภูมิสวย สายบ้านนายทองอินทร์ ทุมทอง	เพื่อพัฒนาเส้นทางคมนาคม	ก่อสร้างถนนคอนกรีตเสริมเหล็ก หมู่ที่ 7 บ้านภูมิสวย สายบ้านนายทองอินทร์ ทุมทอง กว้าง 5 ม. ยาว 150 ม.หนา 0.15 ม. (ตามแบบ อบต.กำหนด)	-	-	-	-	412,500	ร้อยละ 70 ของจำนวน ประชากร ผู้ใช้ถนน	1. เส้นทางคมนาคมมี การพัฒนาขึ้น 2. มีความสะดวก รวดเร็วในการสัญจร	กองช่าง

ที่	โครงการ	วัตถุประสงค์	เป้าหมาย (ผลผลิตของโครงการ)	งบประมาณ					ตัวชี้วัด (KPI)	ผลที่คาดว่าจะได้รับ	หน่วยงาน รับผิดชอบหลัก
				2561 (บาท)	2562 (บาท)	2563 (บาท)	2564 (บาท)	2565 (บาท)			
106	โครงการก่อสร้างถนน คอนกรีตเสริมเหล็ก หมู่ที่ 7 บ้านภูมิสวย สายบ้านนางสาวสุชารัตน์ พิกุลทอง	เพื่อพัฒนาเส้นทางคมนาคม	ก่อสร้างถนนคอนกรีตเสริมเหล็ก หมู่ที่ 7 บ้านภูมิสวย สายบ้านนางสาวสุชารัตน์ พิกุลทอง กว้าง 4 ม. 150 ม. หนา 0.15 ม. (ตามแบบ อบต. กำหนด)	-	-	336,000	336,000	336,000	ร้อยละ 70 ของจำนวน ประชากร ผู้ใช้งาน	1. เส้นทางคมนาคมมี การพัฒนาขึ้น 2. มีความสะดวก รวดเร็วในการสัญจร	กองช่าง
107	โครงการเสริมดินลงหินคลุก หมู่ที่ 7 บ้านภูมิสวย สายวัดแสนอุดม - บ้านภูมิขุ่น	เพื่อพัฒนาเส้นทางคมนาคม	เสริมดินลงหินคลุก หมู่ที่ 7 บ้านภูมิสวย สายวัดแสนอุดม - บ้านภูมิขุ่น กว้าง 4 ม. ยาว 700 ม. (ตามแบบอบต.กำหนด)	-	-	224,000	224,000	224,000	ร้อยละ 70 ของจำนวน ประชากร ผู้ใช้งาน	1. เส้นทางคมนาคมมี การพัฒนาขึ้น 2. มีความสะดวก รวดเร็วในการสัญจร	กองช่าง
108	โครงการเสริมดินลงหินคลุก หมู่ที่ 7 บ้านภูมิสวย สายบ้านภูมิสวย ตำบลม - บ้านหยกทอง ตำบลบ้านซบ	เพื่อพัฒนาเส้นทางคมนาคม	เสริมดินลงหินคลุก หมู่ที่ 7 บ้านภูมิสวย สายบ้านภูมิสวย ตำบลม - บ้านหยกทอง ตำบลบ้านซบ กว้าง 4 ม. ยาว 700 ม. (ตามแบบอบต.กำหนด)	-	-	224,000	224,000	224,000	ร้อยละ 70 ของจำนวน ประชากร ผู้ใช้งาน	1. เส้นทางคมนาคมมี การพัฒนาขึ้น 2. มีความสะดวก รวดเร็วในการสัญจร	กองช่าง
109	โครงการลงหินคลุก หมู่ที่ 7 บ้านภูมิสวย สายบ้านนายชม วิชума - เชื่อมต่อบ้านลาดม	เพื่อพัฒนาเส้นทางคมนาคม	ลงหินคลุก หมู่ที่ 7 บ้านภูมิสวย สายบ้านนายชม วิชума เชื่อมต่อบ้านลาดม กว้าง 4 ม. ยาว 800 ม. (ตามแบบอบต.กำหนด)	-	224,000	224,000	224,000	224,000	ร้อยละ 70 ของจำนวน ประชากร ผู้ใช้งาน	1. เส้นทางคมนาคมมี การพัฒนาขึ้น 2. มีความสะดวก รวดเร็วในการสัญจร	กองช่าง

ที่	โครงการ	วัตถุประสงค์	เป้าหมาย (ผลผลิตของโครงการ)	งบประมาณ					ตัวชี้วัด (KPI)	ผลที่คาดว่าจะได้รับ	หน่วยงาน รับผิดชอบหลัก
				2561 (บาท)	2562 (บาท)	2563 (บาท)	2564 (บาท)	2565 (บาท)			
110	โครงการลงหินคลุก หมู่ที่ 7 บ้านภูมิสวย สายบ้านนายวันชัย บุญอุ้น - เชื่อมต่อ หมู่ที่ 6 บ้านสีจรุก	เพื่อพัฒนาเส้นทางคมนาคม	ลงหินคลุก หมู่ที่ 7 บ้านภูมิสวย สายบ้านนายชม วิชума - เชื่อมต่อ หมู่ที่ 6 บ้านสีจรุก กว้าง 4 ม. ยาว 650 ม. (ตามแบบอบต.กำหนด)	182,000	182,000	182,000	182,000	182,000	ร้อยละ 70 ของจำนวน ประชากร ผู้ใช้นน	1. เส้นทางคมนาคมมี การพัฒนาขึ้น 2. มีความสะดวก รวดเร็วในการสัญจร	กองช่าง
111	โครงการลงหินคลุก หมู่ที่ 7 บ้านภูมิสวย สายทิศตะวันตกหมู่บ้าน คุ้มหนองใหญ่	เพื่อพัฒนาเส้นทางคมนาคม	ลงหินคลุก หมู่ที่ 7 บ้านภูมิสวย สายทิศตะวันตกหมู่บ้าน คุ้มหนองใหญ่ กว้าง 4 ม. ยาว 800 ม. (ตามแบบอบต.กำหนด)	224,000	-	224,000	224,000	224,000	ร้อยละ 70 ของจำนวน ประชากร ผู้ใช้นน	1. เส้นทางคมนาคมมี การพัฒนาขึ้น 2. มีความสะดวก รวดเร็วในการสัญจร	กองช่าง
112	โครงการเสริมดินลงหินคลุก หมู่ที่ 7 บ้านภูมิสวย สายบ้านนางปรวง โสภา	เพื่อพัฒนาเส้นทางคมนาคม	เสริมดินลงหินคลุก หมู่ที่ 7 บ้านภูมิสวย สายบ้านนางปรวง โสภา กว้าง 4 ม. ยาว 800 ม. (ตามแบบอบต.กำหนด)	-	-	224,000	224,000	224,000	ร้อยละ 70 ของจำนวน ประชากร ผู้ใช้นน	1. เส้นทางคมนาคมมี การพัฒนาขึ้น 2. มีความสะดวก รวดเร็วในการสัญจร	กองช่าง
113	โครงการเสริมดินลงหินคลุก หมู่ที่ 7 บ้านภูมิสวย สายบ้านนายจันทร์ วงษ์มี	เพื่อพัฒนาเส้นทางคมนาคม	เสริมดินลงหินคลุก หมู่ที่ 7 บ้านภูมิสวย สายบ้านนายจันทร์ วงษ์มี กว้าง 4 ม. ยาว 700 ม. (ตามแบบอบต.กำหนด)	-	-	224,000	224,000	224,000	ร้อยละ 70 ของจำนวน ประชากร ผู้ใช้นน	1. เส้นทางคมนาคมมี การพัฒนาขึ้น 2. มีความสะดวก รวดเร็วในการสัญจร	กองช่าง

ที่	โครงการ	วัตถุประสงค์	เป้าหมาย (ผลผลิตของโครงการ)	งบประมาณ					ตัวชี้วัด (KPI)	ผลที่คาดว่าจะได้รับ	หน่วยงาน รับผิดชอบหลัก
				2561 (บาท)	2562 (บาท)	2563 (บาท)	2564 (บาท)	2565 (บาท)			
114	โครงการก่อสร้างถนนดิน หมู่ที่ 7 บ้านภูมิสวย สายบ้านภูมิสวย - คุ่มศรีมงคล หมู่ที่ 6	เพื่อพัฒนาเส้นทางคมนาคม	ก่อสร้างถนนดิน หมู่ที่ 7 บ้านภูมิสวย สายบ้านภูมิสวย - คุ่มศรีมงคล หมู่ที่ 6 กว้าง 5 ม. ยาว 1,000 ม. (ตามแบบอบต.กำหนด)	-	-	225,000	225,000	225,000	ร้อยละ 70 ของจำนวน ประชากร ผู้ใช้ถนน	1. เส้นทางคมนาคมมีการพัฒนาขึ้น 2. มีความสะดวก รวดเร็วในการสัญจร	กองช่าง
115	โครงการก่อสร้างดิน หมู่ที่ 7 บ้านภูมิสวย สายบ้านนายพงษ์ศักดิ์ สมานอยู่	เพื่อพัฒนาเส้นทางคมนาคม	ก่อสร้างถนนดิน หมู่ที่ 7 บ้านภูมิสวย สายบ้านนายพงษ์ศักดิ์ สมานอยู่ กว้าง 5 ม. ยาว 1,000 ม. (ตามแบบอบต.กำหนด)	-	-	225,000	225,000	225,000	ร้อยละ 70 ของจำนวน ประชากร ผู้ใช้ถนน	1. เส้นทางคมนาคมมีการพัฒนาขึ้น 2. มีความสะดวก รวดเร็วในการสัญจร	กองช่าง
116	โครงการก่อสร้างถนนดิน หมู่ที่ 7 บ้านภูมิสวย สายนายอิน ทุมทอง	เพื่อพัฒนาเส้นทางคมนาคม	ก่อสร้างถนนดิน หมู่ที่ 7 บ้านภูมิสวย สายนายอิน ทุมทอง กว้าง 5 ม. ยาว 1,000 ม. (ตามแบบ อบต. กำหนด)	-	-	225,000	225,000	225,000	ร้อยละ 70 ของจำนวน ประชากร ผู้ใช้ถนน	1. เส้นทางคมนาคมมีการพัฒนาขึ้น 2. มีความสะดวก รวดเร็วในการสัญจร	กองช่าง
117	โครงการลงลูกรังคั่นคลอง ห้วยกระทิง หมู่ที่ 7 บ้านภูมิสวย	เพื่อพัฒนาเส้นทางคมนาคม	ลงลูกรังคั่นคลองห้วยกระทิง หมู่ที่ 7 บ้านภูมิสวย กว้าง 4 ม. ยาว 500 ม. (ตามแบบ อบต. กำหนด)	-	-	540,000	540,000	540,000	ร้อยละ 70 ของจำนวน ประชากร ผู้ใช้ถนน	1. เส้นทางคมนาคมมีการพัฒนาขึ้น 2. มีความสะดวก รวดเร็วในการสัญจร	กองช่าง

ที่	โครงการ	วัตถุประสงค์	เป้าหมาย (ผลผลิตของโครงการ)	งบประมาณ					ตัวชี้วัด (KPI)	ผลที่คาดว่าจะได้รับ	หน่วยงาน รับผิดชอบหลัก
				2561 (บาท)	2562 (บาท)	2563 (บาท)	2564 (บาท)	2565 (บาท)			
118	โครงการก่อสร้างถนนคอนกรีตเสริมเหล็ก หมู่ที่ 8 บ้านภูมิขุ่น สายบ้านนางบัวแก้ว ศรีสม	เพื่อพัฒนาเส้นทางคมนาคม	ก่อสร้างถนนคอนกรีตเสริมเหล็ก หมู่ที่ 8 บ้านภูมิขุ่น สายบ้านนางบัวแก้ว ศรีสม กว้าง 6 ม. ยาว 200 ม. หนา 0.15 ม. (ตามแบบ อบต.กำหนด)	-	-	696,000	696,000	696,000	ร้อยละ 70 ของจำนวน ประชากร ผู้ใช้ถนน	1. เส้นทางคมนาคมมีการพัฒนาขึ้น 2. มีความสะดวก รวดเร็วในการสัญจร	กองช่าง
119	โครงการก่อสร้างถนนคอนกรีตเสริมเหล็ก หมู่ที่ 8 บ้านภูมิขุ่น สายสนามกีฬาประจำหมู่บ้าน	เพื่อพัฒนาเส้นทางคมนาคม	ก่อสร้างถนนคอนกรีตเสริมเหล็ก หมู่ที่ 8 บ้านภูมิขุ่น สายสนามกีฬาประจำหมู่บ้าน กว้าง 4 ม. ยาว 150 ม. หนา 0.15 ม. (ตามแบบ อบต.กำหนด)	-	330,000	-	-	-	ร้อยละ 70 ของจำนวน ประชากร ผู้ใช้ถนน	1. เส้นทางคมนาคมมีการพัฒนาขึ้น 2. มีความสะดวก รวดเร็วในการสัญจร	กองช่าง
120	โครงการก่อสร้างถนนคอนกรีตเสริมเหล็ก หมู่ที่ 8 บ้านภูมิขุ่น สายวัดป่าประชาราษฎร์	เพื่อพัฒนาเส้นทางคมนาคม	ก่อสร้างถนนคอนกรีตเสริมเหล็ก หมู่ที่ 8 บ้านภูมิขุ่น สายวัดป่าประชาราษฎร์ กว้าง 5 ม. ยาว 100 ม. หนา 0.15 ม. (ตามแบบ อบต.กำหนด)	-	275,000	275,000	275,000	275,000	ร้อยละ 70 ของจำนวน ประชากร ผู้ใช้ถนน	1. เส้นทางคมนาคมมีการพัฒนาขึ้น 2. มีความสะดวก รวดเร็วในการสัญจร	กองช่าง
121	โครงการก่อสร้างถนนคอนกรีตเสริมเหล็ก หมู่ที่ 8 บ้านภูมิขุ่น สายบ้านนายเกษม สาธ	เพื่อพัฒนาเส้นทางคมนาคม	ก่อสร้างถนนคอนกรีตเสริมเหล็ก หมู่ที่ 8 บ้านภูมิขุ่น สายบ้านนายเกษม สาธ กว้าง 4 ม. ยาว 250 ม. หนา 0.15 ม. (ตามแบบ อบต.กำหนด)	550,000	550,000	550,000	550,000	550,000	ร้อยละ 70 ของจำนวน ประชากร ผู้ใช้ถนน	1. เส้นทางคมนาคมมีการพัฒนาขึ้น 2. มีความสะดวก รวดเร็วในการสัญจร	กองช่าง

ที่	โครงการ	วัตถุประสงค์	เป้าหมาย (ผลผลิตของโครงการ)	งบประมาณ					ตัวชี้วัด (KPI)	ผลที่คาดว่าจะได้รับ	หน่วยงาน รับผิดชอบหลัก
				2561 (บาท)	2562 (บาท)	2563 (บาท)	2564 (บาท)	2565 (บาท)			
122	โครงการก่อสร้างถนน คอนกรีตเสริมเหล็ก หมู่ที่ 8 บ้านภูมิขุ่น สายบ้านนายวัฒนา หงษ์ศรีจันทร์	เพื่อพัฒนาเส้นทางคมนาคม	ก่อสร้างถนนคอนกรีตเสริมเหล็ก หมู่ที่ 8 บ้านภูมิขุ่น สายบ้านนายวัฒนา หงษ์ศรีจันทร์ กว้าง 4 ม. ยาว 80 ม. หนา 0.15 ม. (ตามแบบ อบต.กำหนด)	176,000	-	-	-	-	ร้อยละ 70 ของจำนวน ประชากร ผู้ใช้ถนน	1. เส้นทางคมนาคมมี การพัฒนาขึ้น 2. มีความสะดวก รวดเร็วในการสัญจร	กองช่าง
123	โครงการก่อสร้างถนน คอนกรีตเสริมเหล็ก หมู่ที่ 8 บ้านภูมิขุ่น สายบ้านนายหัด ทองแมน	เพื่อพัฒนาเส้นทางคมนาคม	ก่อสร้างถนนคอนกรีตเสริมเหล็ก หมู่ที่ 8 บ้านภูมิขุ่น สายบ้านนายหัด ทองแมน กว้าง 4 ม. ยาว 150 ม. หนา 0.15 ม. (ตามแบบ อบต.กำหนด)	330,000	330,000	-	-	-	ร้อยละ 70 ของจำนวน ประชากร ผู้ใช้ถนน	1. เส้นทางคมนาคมมี การพัฒนาขึ้น 2. มีความสะดวก รวดเร็วในการสัญจร	กองช่าง เหลือ 43 ม.
124	โครงการเสริมดินลงหินคลุก หมู่ที่ 8 บ้านภูมิขุ่น สายวัดป่าประชาราษฎร์	เพื่อพัฒนาเส้นทางคมนาคม	เสริมดินลงหินคลุก หมู่ที่ 8 บ้านภูมิขุ่น สายวัดป่าประชาราษฎร์ กว้าง 4 ม. ยาว 300 ม. (ตามแบบอบต.กำหนด)	-	-	96,000	96,000	96,000	ร้อยละ 70 ของจำนวน ประชากร ผู้ใช้ถนน	1. เส้นทางคมนาคมมี การพัฒนาขึ้น 2. มีความสะดวก รวดเร็วในการสัญจร	กองช่าง

ที่	โครงการ	วัตถุประสงค์	เป้าหมาย (ผลผลิตของโครงการ)	งบประมาณ					ตัวชี้วัด (KPI)	ผลที่คาดว่าจะได้รับ	หน่วยงาน รับผิดชอบหลัก
				2561 (บาท)	2562 (บาท)	2563 (บาท)	2564 (บาท)	2565 (บาท)			
125	โครงการเสริมดินลงหินคลุก หมู่ที่ 8 บ้านภูมิขุ่น สายบ้านภูมิขุ่น - บ้านศาลาสამัคคี ตำบลชบ บ้านศาลาสამัคคี ตำบลชบ	เพื่อพัฒนาเส้นทางคมนาคม	เสริมดินลงหินคลุก หมู่ที่ 8 บ้านภูมิขุ่น สายบ้านภูมิขุ่น - บ้านศาลาสามัคคี ตำบลชบ กว้าง 6 ม. ยาว 600 ม. (ตามแบบอบต.กำหนด)	-	-	288,000	288,000	288,000	ร้อยละ 70 ของจำนวน ประชากร ผู้ใช้ถนน	1. เส้นทางคมนาคมมีการพัฒนาขึ้น 2. มีความสะดวก รวดเร็วในการสัญจร	กองช่าง
126	โครงการเสริมดินลงหินคลุก หมู่ที่ 8 บ้านภูมิขุ่น สายบ้านภูมิขุ่น - โคกสง่า	เพื่อพัฒนาเส้นทางคมนาคม	เสริมดินลงหินคลุก หมู่ที่ 8 บ้านภูมิขุ่น สายบ้านภูมิขุ่น - โคกสง่า กว้าง 6 ม. ยาว 600 ม. (ตามแบบอบต.กำหนด)	-	-	288,000	288,000	288,000	ร้อยละ 70 ของจำนวน ประชากร ผู้ใช้ถนน	1. เส้นทางคมนาคมมีการพัฒนาขึ้น 2. มีความสะดวก รวดเร็วในการสัญจร	กองช่าง
127	โครงการซ่อมแซมถนนดินลงหินคลุก หมู่ที่ 8 บ้านภูมิขุ่น สายหนองคูขาด	เพื่อพัฒนาเส้นทางคมนาคม	ซ่อมแซมถนนดินลงหินคลุก หมู่ที่ 8 บ้านภูมิขุ่น สายหนองคูขาด กว้าง 5 ม. ยาว 100 ม. (ตามแบบอบต.กำหนด)	-	-	40,000	40,000	40,000	ร้อยละ 70 ของจำนวน ประชากร ผู้ใช้ถนน	1. เส้นทางคมนาคมมีการพัฒนาขึ้น 2. มีความสะดวก รวดเร็วในการสัญจร	กองช่าง
128	โครงการลงลูกรังคั่นคลอง ห้วยกระทิง หมู่ที่ 8 บ้านภูมิขุ่น	เพื่อพัฒนาเส้นทางคมนาคม	ลงลูกรังคั่นคลองห้วยกระทิง หมู่ที่ 8 บ้านภูมิขุ่น กว้าง 4 ม. ยาว 500 ม. (ตามแบบ อบต. กำหนด)	-	-	540,000	540,000	540,000	ร้อยละ 70 ของจำนวน ประชากร ผู้ใช้ถนน	1. เส้นทางคมนาคมมีการพัฒนาขึ้น 2. มีความสะดวก รวดเร็วในการสัญจร	กองช่าง

ที่	โครงการ	วัตถุประสงค์	เป้าหมาย (ผลผลิตของโครงการ)	งบประมาณ					ตัวชี้วัด (KPI)	ผลที่คาดว่าจะได้รับ	หน่วยงาน รับผิดชอบหลัก
				2561 (บาท)	2562 (บาท)	2563 (บาท)	2564 (บาท)	2565 (บาท)			
129	โครงการก่อสร้างถนนคอนกรีตเสริมเหล็ก หมู่ที่ 9 บ้านภูมิโพธิ์ สายจากสระน้ำนายศก ยวนจิต	เพื่อพัฒนาเส้นทางคมนาคม	ก่อสร้างถนนคอนกรีตเสริมเหล็ก หมู่ที่ 9 บ้านภูมิโพธิ์ สายจากสระน้ำนายศก ยวนจิต กว้าง 5 ม. ยาว 200 ม. หนา 0.15 ม. (ตามแบบ อบต.กำหนด)	550,000	-	-	-	-	ร้อยละ 70 ของจำนวน ประชากร ผู้ใช้ถนน	1. เส้นทางคมนาคมมีการพัฒนาขึ้น 2. มีความสะดวก รวดเร็วในการสัญจร	กองช่าง
130	โครงการก่อสร้างถนนคอนกรีตเสริมเหล็ก หมู่ที่ 9 บ้านภูมิโพธิ์ สายสามแยกสนามกีฬาประจำหมู่บ้าน	เพื่อพัฒนาเส้นทางคมนาคม	ก่อสร้างถนนคอนกรีตเสริมเหล็ก หมู่ที่ 9 บ้านภูมิโพธิ์ สายสามแยกสนามกีฬาประจำหมู่บ้าน กว้าง 5 ม. ยาว 200 ม. หนา 0.15 ม. (ตามแบบ อบต.กำหนด)	550,000	-	-	-	-	ร้อยละ 70 ของจำนวน ประชากร ผู้ใช้ถนน	1. เส้นทางคมนาคมมีการพัฒนาขึ้น 2. มีความสะดวก รวดเร็วในการสัญจร	กองช่าง
131	โครงการก่อสร้างถนนคอนกรีตเสริมเหล็ก หมู่ที่ 9 บ้านภูมิโพธิ์ สายสามแยกศาลากลางหมู่บ้าน	เพื่อพัฒนาเส้นทางคมนาคม	ก่อสร้างถนนคอนกรีตเสริมเหล็ก หมู่ที่ 9 บ้านภูมิโพธิ์ สายสามแยกศาลากลางหมู่บ้าน กว้าง 5 ม. ยาว 200 ม. หนา 0.15 ม. (ตามแบบ อบต.กำหนด)	550,000	-	-	-	-	ร้อยละ 70 ของจำนวน ประชากร ผู้ใช้ถนน	1. เส้นทางคมนาคมมีการพัฒนาขึ้น 2. มีความสะดวก รวดเร็วในการสัญจร	กองช่าง

ที่	โครงการ	วัตถุประสงค์	เป้าหมาย (ผลผลิตของโครงการ)	งบประมาณ					ตัวชี้วัด (KPI)	ผลที่คาดว่าจะได้รับ	หน่วยงาน รับผิดชอบหลัก
				2561 (บาท)	2562 (บาท)	2563 (บาท)	2564 (บาท)	2565 (บาท)			
132	โครงการก่อสร้างถนนคอนกรีตเสริมเหล็ก หมู่ที่ 9 บ้านภูมิโพธิ์ สายบ้านนายประเสริฐ อุ่มทรัพย์	เพื่อพัฒนาเส้นทางคมนาคม	ก่อสร้างถนนคอนกรีตเสริมเหล็ก หมู่ที่ 9 บ้านภูมิโพธิ์ สายบ้านนายประเสริฐ อุ่มทรัพย์ กว้าง 4 ม. ยาว 200 ม. หนา 0.15 ม. (ตามแบบ อบต.กำหนด)	-	440,000	440,000	440,000	-	ร้อยละ 70 ของจำนวนประชากร ผู้ใช้ถนน	1. เส้นทางคมนาคมมีการพัฒนาขึ้น 2. มีความสะดวก รวดเร็วในการสัญจร	กองช่าง เหลือ 35 ม.
133	โครงการก่อสร้างถนนคอนกรีตเสริมเหล็ก หมู่ที่ 9 บ้านภูมิโพธิ์ สายบ้านนายปุด ยวนจิต	เพื่อพัฒนาเส้นทางคมนาคม	ก่อสร้างถนนคอนกรีตเสริมเหล็ก หมู่ที่ 9 บ้านภูมิโพธิ์ สายบ้านนายปุด ยวนจิต กว้าง 5 ม. ยาว 200 ม. หนา 0.15 ม. (ตามแบบ อบต.กำหนด)	-	550,000	550,000	550,000	550,000	ร้อยละ 70 ของจำนวนประชากร ผู้ใช้ถนน	1. เส้นทางคมนาคมมีการพัฒนาขึ้น 2. มีความสะดวก รวดเร็วในการสัญจร	กองช่าง เหลือ 350 ม.
134	โครงการก่อสร้างถนนคอนกรีตเสริมเหล็ก หมู่ที่ 9 บ้านภูมิโพธิ์ สายบ้านนางละเอียด เอี่ยมสะอาด	เพื่อพัฒนาเส้นทางคมนาคม	ก่อสร้างถนนคอนกรีตเสริมเหล็ก หมู่ที่ 9 บ้านภูมิโพธิ์ สายบ้านนางละเอียด เอี่ยมสะอาด กว้าง 5 ม. ยาว 200 ม. หนา 0.15 ม. (ตามแบบ อบต.กำหนด)	550,000	550,000	550,000	550,000	-	ร้อยละ 70 ของจำนวนประชากร ผู้ใช้ถนน	1. เส้นทางคมนาคมมีการพัฒนาขึ้น 2. มีความสะดวก รวดเร็วในการสัญจร	กองช่าง เหลือ 250 ม.

ที่	โครงการ	วัตถุประสงค์	เป้าหมาย (ผลผลิตของโครงการ)	งบประมาณ					ตัวชี้วัด (KPI)	ผลที่คาดว่าจะได้รับ	หน่วยงาน รับผิดชอบหลัก
				2561 (บาท)	2562 (บาท)	2563 (บาท)	2564 (บาท)	2565 (บาท)			
135	โครงการก่อสร้างถนนคอนกรีตเสริมเหล็ก หมู่ที่ 9 บ้านภูมิโพธิ์ สายบ้านนางแตง บุญเนื่อง	เพื่อพัฒนาเส้นทางคมนาคม	ก่อสร้างถนนคอนกรีตเสริมเหล็ก หมู่ที่ 9 บ้านภูมิโพธิ์ สายบ้านนางแตง บุญเนื่อง กว้าง 4 ม. ยาว 250 ม. หนา 0.15 ม. (ตามแบบ อบต.กำหนด)	-	-	550,000	550,000	550,000	ร้อยละ 70 ของจำนวน ประชากร ผู้ใช้ถนน	1. เส้นทางคมนาคมมีการพัฒนาขึ้น 2. มีความสะดวก รวดเร็วในการสัญจร	กองช่าง
136	โครงการก่อสร้างถนนคอนกรีตเสริมเหล็ก หมู่ที่ 9 บ้านภูมิโพธิ์ สายร้านค้าชุมชน	เพื่อพัฒนาเส้นทางคมนาคม	ก่อสร้างถนนคอนกรีตเสริมเหล็ก หมู่ที่ 9 บ้านภูมิโพธิ์ สายร้านค้าชุมชน กว้าง 4 ม. ยาว 40 ม. หนา 0.15 ม. (ตามแบบ อบต. กำหนด)	-	134,400	134,400	-	-	ร้อยละ 70 ของจำนวน ประชากร ผู้ใช้ถนน	1. เส้นทางคมนาคมมีการพัฒนาขึ้น 2. มีความสะดวก รวดเร็วในการสัญจร	กองช่าง
137	โครงการซ่อมแซมถนนคอนกรีตเสริมเหล็ก หมู่ที่ 9 บ้านภูมิโพธิ์ สายบ้านนายทวิ ม่านทอง	เพื่อพัฒนาเส้นทางคมนาคม	ซ่อมแซมถนนคอนกรีตเสริมเหล็ก หมู่ที่ 9 บ้านภูมิโพธิ์ สายบ้านนายทวิ ม่านทอง กว้าง 5 ม. ยาว 100 ม. หนา 0.15 ม. (ตามแบบ อบต.กำหนด)	-	-	275,000	275,000	275,000	ร้อยละ 70 ของจำนวน ประชากร ผู้ใช้ถนน	1. เส้นทางคมนาคมมีการพัฒนาขึ้น 2. มีความสะดวก รวดเร็วในการสัญจร	กองช่าง
138	โครงการเสริมดินลงหินคลุก หมู่ที่ 9 บ้านภูมิโพธิ์ สายสามแยกตลาดยาง ทิศตะวันออก	เพื่อพัฒนาเส้นทางคมนาคม	เสริมดินลงหินคลุก หมู่ที่ 9 บ้านภูมิโพธิ์ สายสามแยกตลาดยางทิศตะวันออก กว้าง 6 ม. ยาว 600 ม. (ตามแบบอบต.กำหนด)	-	-	288,000	288,000	288,000	ร้อยละ 70 ของจำนวน ประชากร ผู้ใช้ถนน	1. เส้นทางคมนาคมมีการพัฒนาขึ้น 2. มีความสะดวก รวดเร็วในการสัญจร	กองช่าง

ที่	โครงการ	วัตถุประสงค์	เป้าหมาย (ผลผลิตของโครงการ)	งบประมาณ					ตัวชี้วัด (KPI)	ผลที่คาดว่าจะได้รับ	หน่วยงาน รับผิดชอบหลัก
				2561 (บาท)	2562 (บาท)	2563 (บาท)	2564 (บาท)	2565 (บาท)			
139	โครงการเสริมดินลงหินคลุก หมู่ที่ 9 บ้านภูมิโพธิ์ สายรอบห้วยเสน	เพื่อพัฒนาเส้นทางคมนาคม	เสริมดินลงหินคลุก หมู่ที่ 9 บ้านภูมิโพธิ์ สายรอบห้วยเสน กว้าง 4 ม. ยาว 900 ม. (ตามแบบอบต.กำหนด)	-	-	288,000	288,000	288,000	ร้อยละ 70 ของจำนวน ประชากร ผู้ใช้นน	1. เส้นทางคมนาคมมี การพัฒนาขึ้น 2. มีความสะดวก รวดเร็วในการสัญจร	กองช่าง
140	โครงการลงหินคลุก หมู่ที่ 9 บ้านภูมิโพธิ์ สายปู่ตา	เพื่อพัฒนาเส้นทางคมนาคม	ลงหินคลุก หมู่ที่ 9 บ้านภูมิโพธิ์ สายปู่ตา กว้าง 4 ม. ยาว 1,000 ม. (ตามแบบอบต.กำหนด)	-	280,000	280,000	280,000	280,000	ร้อยละ 70 ของจำนวน ประชากร ผู้ใช้นน	1. เส้นทางคมนาคมมี การพัฒนาขึ้น 2. มีความสะดวก รวดเร็วในการสัญจร	กองช่าง
141	โครงการเสริมดินลงหินคลุก หมู่ที่ 9 บ้านภูมิโพธิ์ สายร้านค้าชุมชนประจำหมู่ บ้าน	เพื่อพัฒนาเส้นทางคมนาคม	เสริมดินลงหินคลุก หมู่ที่ 9 บ้านภูมิโพธิ์ สายร้านค้าชุมชนประจำหมู่บ้าน กว้าง 3 ม. ยาว 500 ม. (ตามแบบอบต.กำหนด)	-	-	120,000	120,000	-	ร้อยละ 70 ของจำนวน ประชากร ผู้ใช้นน	1. เส้นทางคมนาคมมี การพัฒนาขึ้น 2. มีความสะดวก รวดเร็วในการสัญจร	กองช่าง เหลือ 120 ม.
142	โครงการลงหินคลุก หมู่ที่ 9 บ้านภูมิโพธิ์ สายตระเปียงนอง	เพื่อพัฒนาเส้นทางคมนาคม	ลงหินคลุก หมู่ที่ 9 บ้านภูมิโพธิ์ สายตระเปียงนอง กว้าง 4 ม. ยาว 500 ม. (ตามแบบอบต.กำหนด)	-	-	140,000	140,000	140,000	ร้อยละ 70 ของจำนวน ประชากร ผู้ใช้นน	1. เส้นทางคมนาคมมี การพัฒนาขึ้น 2. มีความสะดวก รวดเร็วในการสัญจร	กองช่าง

ที่	โครงการ	วัตถุประสงค์	เป้าหมาย (ผลผลิตของโครงการ)	งบประมาณ					ตัวชี้วัด (KPI)	ผลที่คาดว่าจะได้รับ	หน่วยงาน รับผิดชอบหลัก
				2561 (บาท)	2562 (บาท)	2563 (บาท)	2564 (บาท)	2565 (บาท)			
143	โครงการซ่อมแซมถนน ลงหินคลุก หมู่ที่ 9 บ้านภูมิโพธิ์ สายสวนยางพารา นายประดิษฐ์ ดวงดี	เพื่อพัฒนาเส้นทางคมนาคม	ซ่อมแซมถนนลงหินคลุก หมู่ที่ 9 บ้านภูมิโพธิ์ สายสวนยางพารา นายประดิษฐ์ ดวงดี กว้าง 6 ม. ยาว 350 ม. (ตามแบบอบต.กำหนด)	-	147,000	300,000	300,000	300,000	ร้อยละ 70 ของจำนวน ประชากร ผู้ใช้นน	1. เส้นทางคมนาคมมี การพัฒนาขึ้น 2. มีความสะดวก รวดเร็วในการสัญจร	กองช่าง ปี 62 ก 6 ย 350 ม.
144	โครงการซ่อมแซมถนน ลงหินคลุก หมู่ที่ 9 บ้านภูมิโพธิ์ สายสามแยกป้ายประจำ หมู่บ้าน	เพื่อพัฒนาเส้นทางคมนาคม	ซ่อมแซมถนนลงหินคลุก หมู่ที่ 9 บ้านภูมิโพธิ์ สายสามแยกป้ายประจำหมู่บ้าน กว้าง 4 ม. ยาว 800 ม. (ตามแบบอบต.กำหนด)	-	-	300,000	300,000	300,000	ร้อยละ 70 ของจำนวน ประชากร ผู้ใช้นน	1. เส้นทางคมนาคมมี การพัฒนาขึ้น 2. มีความสะดวก รวดเร็วในการสัญจร	กองช่าง
145	โครงการซ่อมแซมถนน ลงหินคลุก หมู่ที่ 9 บ้านภูมิโพธิ์ สายสามแยกคลองส่งน้ำ	เพื่อพัฒนาเส้นทางคมนาคม	ซ่อมแซมถนนลงหินคลุก หมู่ที่ 9 บ้านภูมิโพธิ์ สายสามแยกคลองส่งน้ำ กว้าง 4 ม. ยาว 350 ม. (ตามแบบอบต.กำหนด)	-	-	147,000	147,000	147,000	ร้อยละ 70 ของจำนวน ประชากร ผู้ใช้นน	1. เส้นทางคมนาคมมี การพัฒนาขึ้น 2. มีความสะดวก รวดเร็วในการสัญจร	กองช่าง
146	โครงการเสริมดินลูกรัง คันคลองห้วยเสน หมู่ที่ 9 บ้านภูมิโพธิ์	เพื่อพัฒนาเส้นทางคมนาคม	เสริมดินลูกรังคันคลองห้วยเสน หมู่ที่ 9 บ้านภูมิโพธิ์ กว้าง 4 ม. ยาว 500 ม. (ตามแบบ อบต. กำหนด)	-	-	600,000	600,000	600,000	ร้อยละ 70 ของจำนวน ประชากร ผู้ใช้นน	1. เส้นทางคมนาคมมี การพัฒนาขึ้น 2. มีความสะดวก รวดเร็วในการสัญจร	กองช่าง

ที่	โครงการ	วัตถุประสงค์	เป้าหมาย (ผลผลิตของโครงการ)	งบประมาณ					ตัวชี้วัด (KPI)	ผลที่คาดว่าจะได้รับ	หน่วยงาน รับผิดชอบหลัก
				2561 (บาท)	2562 (บาท)	2563 (บาท)	2564 (บาท)	2565 (บาท)			
147	โครงการซ่อมแซมถนนสาย คันคลองห้วยเสน หมู่ที่ 9 บ้านภูมิโพธิ์	เพื่อพัฒนาเส้นทางคมนาคม	ซ่อมแซมถนนสายคันคลอง ห้วยเสน หมู่ที่ 9 บ้านภูมิโพธิ์ กว้าง 4 ม. ยาว 1,100 ม. (ตามแบบอบต.กำหนด)	-	-	198,000	198,000	198,000	ร้อยละ 70 ของจำนวน ประชากร ผู้ใช้นถนน	1. เส้นทางคมนาคมมี การพัฒนาขึ้น 2. มีความสะดวก รวดเร็วในการสัญจร	กองช่าง
148	โครงการก่อสร้างถนนดิน หมู่ที่ 9 บ้านภูมิโพธิ์ สายบ้านสมบัติ สุขสุข	เพื่อพัฒนาเส้นทางคมนาคม	ก่อสร้างถนนดิน หมู่ที่ 9 บ้านภูมิโพธิ์ สายบ้านสมบัติ สุขสุข กว้าง 5 ม. ยาว 1,000 ม. (ตามแบบอบต.กำหนด)	-	-	225,000	225,000	225,000	ร้อยละ 70 ของจำนวน ประชากร ผู้ใช้นถนน	1. เส้นทางคมนาคมมี การพัฒนาขึ้น 2. มีความสะดวก รวดเร็วในการสัญจร	กองช่าง
149	โครงการก่อสร้างถนนดิน หมู่ที่ 9 บ้านภูมิโพธิ์ สายนายไ้ จิตสะอาด	เพื่อพัฒนาเส้นทางคมนาคม	ก่อสร้างถนนดิน หมู่ที่ 9 บ้านภูมิโพธิ์ สายนายไ้ จิตสะอาด กว้าง 5 ม. ยาว 800 ม. (ตามแบบอบต.กำหนด)	-	-	180,000	180,000	180,000	ร้อยละ 70 ของจำนวน ประชากร ผู้ใช้นถนน	1. เส้นทางคมนาคมมี การพัฒนาขึ้น 2. มีความสะดวก รวดเร็วในการสัญจร	กองช่าง
150	โครงการก่อสร้างถนน คอนกรีตเสริมเหล็ก หมู่ที่ 10 บ้านสันติสุข สายหน้าวัดหนองอันรุด	เพื่อพัฒนาเส้นทางคมนาคม	ก่อสร้างถนนคอนกรีตเสริมเหล็ก หมู่ที่ 10 บ้านสันติสุข สายหน้าวัดหนองอันรุด กว้าง 8 ม. ยาว 100 ม. หนา 0.15 ม. (ตามแบบ อบต.กำหนด)	-	-	440,000	440,000	440,000	ร้อยละ 70 ของจำนวน ประชากร ผู้ใช้นถนน	1. เส้นทางคมนาคมมี การพัฒนาขึ้น 2. มีความสะดวก รวดเร็วในการสัญจร	กองช่าง

ที่	โครงการ	วัตถุประสงค์	เป้าหมาย (ผลผลิตของโครงการ)	งบประมาณ					ตัวชี้วัด (KPI)	ผลที่คาดว่าจะได้รับ	หน่วยงาน รับผิดชอบหลัก
				2561 (บาท)	2562 (บาท)	2563 (บาท)	2564 (บาท)	2565 (บาท)			
151	โครงการก่อสร้างถนนคอนกรีตเสริมเหล็ก หมู่ที่ 10 บ้านสันติสุข สายบ้านนางระพีภรณ์ น้องดี	เพื่อพัฒนาเส้นทางคมนาคม	ก่อสร้างถนนคอนกรีตเสริมเหล็ก หมู่ที่ 10 บ้านสันติสุข สายบ้านนางระพีภรณ์ น้องดี กว้าง 4 ม. ยาว 700 ม. (ตามแบบ อบต. กำหนด)	-	156,800	-	-	-	ร้อยละ 70 ของจำนวนประชากร ผู้ใช้ถนน	1. เส้นทางคมนาคมมีการพัฒนาขึ้น 2. มีความสะดวก รวดเร็วในการสัญจร	กองช่าง
152	โครงการก่อสร้างถนนคอนกรีตเสริมเหล็ก หมู่ที่ 10 บ้านสันติสุข สายบ้านนางสุวรรณ เกิดเชื้อ	เพื่อพัฒนาเส้นทางคมนาคม	ก่อสร้างถนนคอนกรีตเสริมเหล็ก หมู่ที่ 10 บ้านสันติสุข สายบ้านนางสุวรรณ เกิดเชื้อ กว้าง 3.5 ม. ยาว 70 ม. หนา 0.15 ม. (ตามแบบ อบต. กำหนด)	-	-	134,750	134,750	134,750	ร้อยละ 70 ของจำนวนประชากร ผู้ใช้ถนน	1. เส้นทางคมนาคมมีการพัฒนาขึ้น 2. มีความสะดวก รวดเร็วในการสัญจร	กองช่าง
153	โครงการก่อสร้างถนนคอนกรีตเสริมเหล็ก หมู่ที่ 10 บ้านสันติสุข สายบ้านนายแป้น สุนารัตน์	เพื่อพัฒนาเส้นทางคมนาคม	ก่อสร้างถนนคอนกรีตเสริมเหล็ก หมู่ที่ 10 บ้านสันติสุข สายบ้านนายแป้น สุนารัตน์ กว้าง 5 ม. ยาว 200 ม. หนา 0.15 ม. (ตามแบบ อบต. กำหนด)	550,000	-	-	-	-	ร้อยละ 70 ของจำนวนประชากร ผู้ใช้ถนน	1. เส้นทางคมนาคมมีการพัฒนาขึ้น 2. มีความสะดวก รวดเร็วในการสัญจร	กองช่าง
154	โครงการก่อสร้างถนนคอนกรีตเสริมเหล็ก หมู่ที่ 10 บ้านสันติสุข สายบ้านนายพงษ์ พุทธกั้ง	เพื่อพัฒนาเส้นทางคมนาคม	ก่อสร้างถนนคอนกรีตเสริมเหล็ก หมู่ที่ 10 บ้านสันติสุข สายบ้านนายพงษ์ พุทธกั้ง กว้าง 4 ม. ยาว 250 ม. หนา 0.15 ม. (ตามแบบ อบต. กำหนด)	-	560,000	560,000	560,000	560,000	ร้อยละ 70 ของจำนวนประชากร ผู้ใช้ถนน	1. เส้นทางคมนาคมมีการพัฒนาขึ้น 2. มีความสะดวก รวดเร็วในการสัญจร	กองช่าง

ที่	โครงการ	วัตถุประสงค์	เป้าหมาย (ผลผลิตของโครงการ)	งบประมาณ					ตัวชี้วัด (KPI)	ผลที่คาดว่าจะได้รับ	หน่วยงาน รับผิดชอบหลัก
				2561 (บาท)	2562 (บาท)	2563 (บาท)	2564 (บาท)	2565 (บาท)			
155	โครงการก่อสร้างถนนคอนกรีตเสริมเหล็ก หมู่ที่ 10 บ้านสันติสุข สายบ้านนายเอื่อม ยี่งา	เพื่อพัฒนาเส้นทางคมนาคม	ก่อสร้างถนนคอนกรีตเสริมเหล็ก หมู่ที่ 10 บ้านสันติสุข สายบ้านนายเอื่อม ยี่งา กว้าง 4 ม. ยาว 7 ม. หนา 0.15 ม. (ตามแบบ อบต. กำหนด)	-	-	20,000	20,000	-	ร้อยละ 70 ของจำนวนประชากร ผู้ใช้ถนน	1. เส้นทางคมนาคมมีการพัฒนาขึ้น 2. มีความสะดวก รวดเร็วในการสัญจร	กองช่าง
156	โครงการลงหินคลุก หมู่ที่ 10 บ้านสันติสุข - ศรีมงคล หมู่ที่ 6	เพื่อพัฒนาเส้นทางคมนาคม	ลงหินคลุก หมู่ที่ 10 บ้านสันติสุข - ศรีมงคล หมู่ที่ 6 กว้าง 5 ม. ยาว 500 ม. (ตามแบบอบต.กำหนด)	175,000	175,000	175,000	175,000	175,000	ร้อยละ 70 ของจำนวนประชากร ผู้ใช้ถนน	1. เส้นทางคมนาคมมีการพัฒนาขึ้น 2. มีความสะดวก รวดเร็วในการสัญจร	กองช่าง เหลือ 2000 ม.
157	โครงการเสริมดินลงหินคลุก หมู่ที่ 10 บ้านสันติสุข สายบ้านนางเยน แรงรอบ	เพื่อพัฒนาเส้นทางคมนาคม	เสริมดินลงหินคลุก หมู่ที่ 10 บ้านสันติสุข สายบ้านนางเยน แรงรอบ กว้าง 4 ม. ยาว 900 ม. (ตามแบบอบต.กำหนด)	-	228,000	228,000	228,000	228,000	ร้อยละ 70 ของจำนวนประชากร ผู้ใช้ถนน	1. เส้นทางคมนาคมมีการพัฒนาขึ้น 2. มีความสะดวก รวดเร็วในการสัญจร	กองช่าง เหลือ 2000 ม.
158	โครงการซ่อมแซมถนนสายคันคลองห้วยเสน หมู่ที่ 10 บ้านสันติสุข	เพื่อพัฒนาเส้นทางคมนาคม	ซ่อมแซมถนนสายคันคลองห้วยเสน หมู่ที่ 10 บ้านสันติสุข กว้าง 4 ม. ยาว 200 ม. (ตามแบบอบต.กำหนด)	-	-	36,000	36,000	36,000	ร้อยละ 70 ของจำนวนประชากร ผู้ใช้ถนน	1. เส้นทางคมนาคมมีการพัฒนาขึ้น 2. มีความสะดวก รวดเร็วในการสัญจร	กองช่าง
159	โครงการเสริมดินลงลูกรังคันคลองห้วยเสน หมู่ที่ 10 บ้านสันติสุข	เพื่อพัฒนาเส้นทางคมนาคม	เสริมดินลงลูกรังคันคลองห้วยเสน หมู่ที่ 10 บ้านสันติสุข กว้าง 4 ม. ยาว 500 ม. (ตามแบบ อบต. กำหนด)	-	-	600,000	600,000	600,000	ร้อยละ 70 ของจำนวนประชากร ผู้ใช้ถนน	1. เส้นทางคมนาคมมีการพัฒนาขึ้น 2. มีความสะดวก รวดเร็วในการสัญจร	กองช่าง

ที่	โครงการ	วัตถุประสงค์	เป้าหมาย (ผลผลิตของโครงการ)	งบประมาณ					ตัวชี้วัด (KPI)	ผลที่คาดว่าจะได้รับ	หน่วยงาน รับผิดชอบหลัก
				2561 (บาท)	2562 (บาท)	2563 (บาท)	2564 (บาท)	2565 (บาท)			
160	โครงการก่อสร้างถนนคอนกรีตเสริมเหล็ก หมู่ที่ 11 บ้านเทพอุดม สายบ้านนายชิน จิตสะอาด	เพื่อพัฒนาเส้นทางคมนาคม	ก่อสร้างถนนคอนกรีตเสริมเหล็ก หมู่ที่ 11 บ้านเทพอุดม สายบ้านนายชิน จิตสะอาด กว้าง 5 ม. ยาว 200 ม. หนา 0.15 ม. (ตามแบบ อบต.กำหนด)	550,000	-	-	-	-	ร้อยละ 70 ของจำนวน ประชากร ผู้ใช้ถนน	1. เส้นทางคมนาคมมีการพัฒนาขึ้น 2. มีความสะดวก รวดเร็วในการสัญจร	กองช่าง
161	โครงการก่อสร้างถนนคอนกรีตเสริมเหล็ก หมู่ที่ 11 บ้านเทพอุดม สาย ร.ร.ดมวิทยาคาร	เพื่อพัฒนาเส้นทางคมนาคม	ก่อสร้างถนนคอนกรีตเสริมเหล็ก หมู่ที่ 11 บ้านเทพอุดม สาย ร.ร.ดมวิทยาคาร กว้าง 5 ม. ยาว 200 ม. หนา 0.15 ม. (ตามแบบ อบต.กำหนด)	550,000	550,000	-	-	-	ร้อยละ 70 ของจำนวน ประชากร ผู้ใช้ถนน	1. เส้นทางคมนาคมมีการพัฒนาขึ้น 2. มีความสะดวก รวดเร็วในการสัญจร	กองช่าง
162	โครงการก่อสร้างถนนคอนกรีตเสริมเหล็ก หมู่ที่ 11 บ้านเทพอุดม สายบ้านนายพลอย ออกุ่น	เพื่อพัฒนาเส้นทางคมนาคม	ก่อสร้างถนนคอนกรีตเสริมเหล็ก หมู่ที่ 11 บ้านเทพอุดม สายบ้านนายพลอย ออกุ่น กว้าง 4 ม. ยาว 141 ม. หนา 0.15 ม. (ตามแบบ อบต. กำหนด)	-	-	300,000	300,000	-	ร้อยละ 70 ของจำนวน ประชากร ผู้ใช้ถนน	1. เส้นทางคมนาคมมีการพัฒนาขึ้น 2. มีความสะดวก รวดเร็วในการสัญจร	กองช่าง
163	โครงการก่อสร้างถนนคอนกรีตเสริมเหล็ก หมู่ที่ 11 บ้านเทพอุดม สายบ้านนายสมบัติ สามใจ	เพื่อพัฒนาเส้นทางคมนาคม	ก่อสร้างถนนคอนกรีตเสริมเหล็ก หมู่ที่ 11 บ้านเทพอุดม สายบ้านนายสมบัติ สามใจ กว้าง 4 ม. ยาว 180 ม.หนา 0.15 ม. (ตามแบบ อบต. กำหนด)	-	-	403,200	403,200	-	ร้อยละ 70 ของจำนวน ประชากร ผู้ใช้ถนน	1. เส้นทางคมนาคมมีการพัฒนาขึ้น 2. มีความสะดวก รวดเร็วในการสัญจร	กองช่าง

ที่	โครงการ	วัตถุประสงค์	เป้าหมาย (ผลผลิตของโครงการ)	งบประมาณ					ตัวชี้วัด (KPI)	ผลที่คาดว่าจะได้รับ	หน่วยงาน รับผิดชอบหลัก
				2561 (บาท)	2562 (บาท)	2563 (บาท)	2564 (บาท)	2565 (บาท)			
164	โครงการก่อสร้างถนนคอนกรีตเสริมเหล็ก หมู่ที่ 11 บ้านเทพอุดม สายบ้านนางสำเนียง จำนวนรั้ว 5 ม. ยาว 200 ม. หนา 0.15 ม. (ตามแบบ อบต.กำหนด)	เพื่อพัฒนาเส้นทางคมนาคม	ก่อสร้างถนนคอนกรีตเสริมเหล็ก หมู่ที่ 11 บ้านเทพอุดม สายบ้านนางสำเนียง จำนวนรั้ว 5 ม. ยาว 200 ม. หนา 0.15 ม. (ตามแบบ อบต.กำหนด)	550,000	550,000	550,000	550,000	550,000	ร้อยละ 70 ของจำนวนประชากร ผู้ใช้ถนน	1. เส้นทางคมนาคมมีการพัฒนาขึ้น 2. มีความสะดวก รวดเร็วในการสัญจร	กองช่าง
165	โครงการเสริมดินลงหินคลุก หมู่ที่ 11 บ้านเทพอุดม สายโคกระกา	เพื่อพัฒนาเส้นทางคมนาคม	เสริมดินลงหินคลุก หมู่ที่ 11 บ้านเทพอุดม สายโคกระกา กว้าง 4 ม. ยาว 1,000 ม. (ตามแบบอบต.กำหนด)	-	-	320,000	320,000	320,000	ร้อยละ 70 ของจำนวนประชากร ผู้ใช้ถนน	1. เส้นทางคมนาคมมีการพัฒนาขึ้น 2. มีความสะดวก รวดเร็วในการสัญจร	กองช่าง
166	โครงการลงหินคลุก หมู่ที่ 11 บ้านเทพอุดม สายบ้านนายอู๋ บุญพร้อม	เพื่อพัฒนาเส้นทางคมนาคม	ลงหินคลุก หมู่ที่ 11 บ้านเทพอุดม สายบ้านนายอู๋ บุญพร้อม กว้าง 4 ม. ยาว 800 ม. (ตามแบบอบต.กำหนด)	-	-	224,000	224,000	224,000	ร้อยละ 70 ของจำนวนประชากร ผู้ใช้ถนน	1. เส้นทางคมนาคมมีการพัฒนาขึ้น 2. มีความสะดวก รวดเร็วในการสัญจร	กองช่าง
167	โครงการลงหินคลุก หมู่ที่ 11 บ้านเทพอุดม สายข้างคลองส่งน้ำบ้านเทพอุดม	เพื่อพัฒนาเส้นทางคมนาคม	ลงหินคลุก หมู่ที่ 11 บ้านเทพอุดม สายข้างคลองส่งน้ำบ้านเทพอุดม กว้าง 4 ม. ยาว 1,000 ม. (ตามแบบอบต.กำหนด)	-	280,000	280,000	280,000	280,000	ร้อยละ 70 ของจำนวนประชากร ผู้ใช้ถนน	1. เส้นทางคมนาคมมีการพัฒนาขึ้น 2. มีความสะดวก รวดเร็วในการสัญจร	กองช่าง

ที่	โครงการ	วัตถุประสงค์	เป้าหมาย (ผลผลิตของโครงการ)	งบประมาณ					ตัวชี้วัด (KPI)	ผลที่คาดว่าจะได้รับ	หน่วยงาน รับผิดชอบหลัก
				2561 (บาท)	2562 (บาท)	2563 (บาท)	2564 (บาท)	2565 (บาท)			
168	โครงการเสริมดิน ลงหินคลุก หมู่ที่ 11 บ้านเทพอุดม สายเนินเชื่อมจากตำบลม - อำเภอบัวเขต	เพื่อพัฒนาเส้นทางคมนาคม	เสริมดินลงหินคลุก หมู่ที่ 11 บ้านเทพอุดม สายเนินเชื่อมจากตำบลม - อำเภอบัวเขต กว้าง 4 ม. ยาว 1,000 ม. (ตามแบบอบต.กำหนด)	-	320,000	320,000	320,000	320,000	ร้อยละ 70 ของจำนวน ประชากร ผู้ใช้นน	1. เส้นทางคมนาคมมี การพัฒนาขึ้น 2. มีความสะดวก รวดเร็วในการสัญจร	กองช่าง
169	โครงการก่อสร้างถนนดิน หมู่ที่ 11 บ้านเทพอุดม สายบ้านนายบุญเสริม ชาญเชี่ยว	เพื่อพัฒนาเส้นทางคมนาคม	ก่อสร้างถนนดิน หมู่ที่ 11 บ้านเทพอุดม สายบ้านนายบุญพร้อม ชาญเชี่ยว กว้าง 5 ม. ยาว 1,000 ม. (ตามแบบ อบต.กำหนด)	-	-	225,000	225,000	225,000	ร้อยละ 70 ของจำนวน ประชากร ผู้ใช้นน	1. เส้นทางคมนาคมมี การพัฒนาขึ้น 2. มีความสะดวก รวดเร็วในการสัญจร	กองช่าง
170	โครงการซ่อมแซมถนนดิน พร้อมวางท่อระบายน้ำ หมู่ที่ 11 บ้านเทพอุดม สายนางนงทรัพย์ ทองสีมา	เพื่อพัฒนาเส้นทางคมนาคม	ซ่อมแซมถนนดิน พร้อมวางท่อระบายน้ำ หมู่ที่ 11 บ้านเทพอุดม สายนางนงทรัพย์ ทองสีมา กว้าง 5 ม . ยาว 500 ม. (ตามแบบ อบต. กำหนด)	-	-	150,000	150,000	-	ร้อยละ 70 ของจำนวน ประชากร ผู้ใช้นน	1. เส้นทางคมนาคมมี การพัฒนาขึ้น 2. มีความสะดวก รวดเร็วในการสัญจร	กองช่าง
171	โครงการลงลูกรังคลอง สาธารณะ หมู่ที่ 11 บ้านเทพอุดม	เพื่อพัฒนาเส้นทางคมนาคม	ลงลูกรังคลองสาธารณะ หมู่ที่ 11 บ้านเทพอุดม กว้าง 3 ม . ยาว 600 ม. (ตามแบบ อบต. กำหนด)	-	-	486,000	486,000	486,000	ร้อยละ 70 ของจำนวน ประชากร ผู้ใช้นน	1. เส้นทางคมนาคมมี การพัฒนาขึ้น 2. มีความสะดวก รวดเร็วในการสัญจร	กองช่าง
172	โครงการปรับปรุงคันสระปรือ หมู่ที่ 11 บ้านเทพอุดม	เพื่อพัฒนาเส้นทางคมนาคม	ปรับปรุงคันสระปรือ หมู่ที่ 11 บ้านเทพอุดม (ตามแบบ อบต. กำหนด)	-	500,000	500,000	500,000	500,000	ร้อยละ 70 ของจำนวน ประชากร ผู้ใช้นน	1. เส้นทางคมนาคมมี การพัฒนาขึ้น 2. มีความสะดวก รวดเร็วในการสัญจร	กองช่าง

ที่	โครงการ	วัตถุประสงค์	เป้าหมาย (ผลผลิตของโครงการ)	งบประมาณ					ตัวชี้วัด (KPI)	ผลที่คาดว่าจะได้รับ	หน่วยงาน รับผิดชอบหลัก
				2561 (บาท)	2562 (บาท)	2563 (บาท)	2564 (บาท)	2565 (บาท)			
173	โครงการก่อสร้างถนนคอนกรีตเสริมเหล็ก หมู่ที่ 12 บ้านภูมิพัฒนา สายวัดภูมิคดี - บ้านภูมิคดี	เพื่อพัฒนาเส้นทางคมนาคม	ก่อสร้างถนนคอนกรีตเสริมเหล็ก หมู่ที่ 12 บ้านภูมิพัฒนา สายวัดภูมิคดี - บ้านภูมิคดี กว้าง 5 ม. ยาว 200 ม. หนา 0.15 ม. (ตามแบบ อบต.กำหนด)	-	-	550,000	550,000	550,000	ร้อยละ 70 ของจำนวน ประชากร ผู้ใช้ถนน	1. เส้นทางคมนาคมมีการพัฒนาขึ้น 2. มีความสะดวก รวดเร็วในการสัญจร	กองช่าง
174	โครงการก่อสร้างถนนคอนกรีตเสริมเหล็ก หมู่ที่ 12 บ้านภูมิพัฒนา สายบ้านนางสมบัติ กานต์จันดา	เพื่อพัฒนาเส้นทางคมนาคม	ก่อสร้างถนนคอนกรีตเสริมเหล็ก หมู่ที่ 12 บ้านภูมิพัฒนา สายบ้านนางสมบัติ กานต์จันดา กว้าง 5 ม. ยาว 200 ม. หนา 0.15 ม. (ตามแบบ อบต.กำหนด)	550,000	550,000	-	-	-	ร้อยละ 70 ของจำนวน ประชากร ผู้ใช้ถนน	1. เส้นทางคมนาคมมีการพัฒนาขึ้น 2. มีความสะดวก รวดเร็วในการสัญจร	กองช่าง
175	โครงการก่อสร้างถนนคอนกรีตเสริมเหล็ก หมู่ที่ 12 บ้านภูมิพัฒนา สายนายปรียดี ตระกูลศิริ	เพื่อพัฒนาเส้นทางคมนาคม	ก่อสร้างถนนคอนกรีตเสริมเหล็ก หมู่ที่ 12 บ้านภูมิพัฒนา สายนายปรียดี ตระกูลศิริ กว้าง 6 ม. ยาว 150 ม. หนา 0.15 ม. (ตามแบบ อบต.กำหนด)	-	495,000	495,000	495,000	495,000	ร้อยละ 70 ของจำนวน ประชากร ผู้ใช้ถนน	1. เส้นทางคมนาคมมีการพัฒนาขึ้น 2. มีความสะดวก รวดเร็วในการสัญจร	กองช่าง
176	โครงการก่อสร้างถนนคอนกรีตเสริมเหล็ก หมู่ที่ 12 บ้านภูมิพัฒนา สายบ้านนายรัน ยิ่งหาญ	เพื่อพัฒนาเส้นทางคมนาคม	ก่อสร้างถนนคอนกรีตเสริมเหล็ก หมู่ที่ 12 บ้านภูมิพัฒนา สายบ้านนายรัน ยิ่งหาญ กว้าง 4 ม. ยาว 200 ม. หนา 0.15 ม. (ตามแบบ อบต.กำหนด)	-	-	440,000	440,000	440,000	ร้อยละ 70 ของจำนวน ประชากร ผู้ใช้ถนน	1. เส้นทางคมนาคมมีการพัฒนาขึ้น 2. มีความสะดวก รวดเร็วในการสัญจร	กองช่าง

ที่	โครงการ	วัตถุประสงค์	เป้าหมาย (ผลผลิตของโครงการ)	งบประมาณ					ตัวชี้วัด (KPI)	ผลที่คาดว่าจะได้รับ	หน่วยงาน รับผิดชอบหลัก
				2561 (บาท)	2562 (บาท)	2563 (บาท)	2564 (บาท)	2565 (บาท)			
177	โครงการก่อสร้างถนนคอนกรีตเสริมเหล็ก หมู่ที่ 12 บ้านภูมิพัฒนา สายบ้านนายสมนิต ลำดวนหอม	เพื่อพัฒนาเส้นทางคมนาคม	ก่อสร้างถนนคอนกรีตเสริมเหล็ก หมู่ที่ 12 บ้านภูมิพัฒนา สายบ้านนายสมนิต ลำดวนหอม กว้าง 4 ม. ยาว 200 ม. หนา 0.15 ม. (ตามแบบ อบต.กำหนด)	-	-	440,000	440,000	440,000	ร้อยละ 70 ของจำนวนประชากร ผู้ใช้ถนน	1. เส้นทางคมนาคมมีการพัฒนาขึ้น 2. มีความสะดวก รวดเร็วในการสัญจร	กองช่าง
178	โครงการก่อสร้างถนนคอนกรีตเสริมเหล็ก หมู่ที่ 12 บ้านภูมิพัฒนา สายบ้านนางพร สาระ	เพื่อพัฒนาเส้นทางคมนาคม	ก่อสร้างถนนคอนกรีตเสริมเหล็ก หมู่ที่ 12 บ้านภูมิพัฒนา สายบ้านนางพร สาระ กว้าง 4 ม. ยาว 200 ม. หนา 0.15 ม. (ตามแบบ อบต.กำหนด)	-	-	440,000	440,000	440,000	ร้อยละ 70 ของจำนวนประชากร ผู้ใช้ถนน	1. เส้นทางคมนาคมมีการพัฒนาขึ้น 2. มีความสะดวก รวดเร็วในการสัญจร	กองช่าง
179	โครงการก่อสร้างถนนคอนกรีตเสริมเหล็ก หมู่ที่ 12 บ้านภูมิพัฒนา สายบ้านนายอิน ปัญญาดี	เพื่อพัฒนาเส้นทางคมนาคม	ก่อสร้างถนนคอนกรีตเสริมเหล็ก หมู่ที่ 12 บ้านภูมิพัฒนา สายบ้านนายอิน ปัญญาดี กว้าง 5 ม. ยาว 70 ม. หนา 0.15 ม. (ตามแบบ อบต.กำหนด)	-	-	192,500	192,500	192,500	ร้อยละ 70 ของจำนวนประชากร ผู้ใช้ถนน	1. เส้นทางคมนาคมมีการพัฒนาขึ้น 2. มีความสะดวก รวดเร็วในการสัญจร	กองช่าง

ที่	โครงการ	วัตถุประสงค์	เป้าหมาย (ผลผลิตของโครงการ)	งบประมาณ					ตัวชี้วัด (KPI)	ผลที่คาดว่าจะได้รับ	หน่วยงาน รับผิดชอบหลัก
				2561 (บาท)	2562 (บาท)	2563 (บาท)	2564 (บาท)	2565 (บาท)			
180	โครงการก่อสร้างถนน คอนกรีตเสริมเหล็ก หมู่ที่ 12 บ้านภูมิพัฒนา สายบ้านนายดอน มุ่งหมาย	เพื่อพัฒนาเส้นทางคมนาคม	ก่อสร้างถนนคอนกรีตเสริมเหล็ก หมู่ที่ 12 บ้านภูมิพัฒนา สายบ้านนายดอน มุ่งหมาย กว้าง 3.5 ม. ยาว 200 ม. หนา 0.15 ม. (ตามแบบ อบต.กำหนด)	-	-	385,000	385,000	385,000	ร้อยละ 70 ของจำนวน ประชากร ผู้ใช้งาน	1. เส้นทางคมนาคมมี การพัฒนาขึ้น 2. มีความสะดวก รวดเร็วในการสัญจร	กองช่าง
181	โครงการลงหินคลุก หมู่ที่ 12 บ้านภูมิพัฒนา สายบ้านนางอำพร รั้วรักษา	เพื่อพัฒนาเส้นทางคมนาคม	ลงหินคลุก หมู่ที่ 12 บ้านภูมิพัฒนา สายบ้านนางอำพร รั้วรักษา กว้าง 4 ม. ยาว 550 ม. (ตามแบบอบต.กำหนด)	-	154,000	154,000	154,000	154,000	ร้อยละ 70 ของจำนวน ประชากร ผู้ใช้งาน	1. เส้นทางคมนาคมมี การพัฒนาขึ้น 2. มีความสะดวก รวดเร็วในการสัญจร	กองช่าง
182	โครงการลงหินคลุก หมู่ที่ 12 บ้านภูมิพัฒนา สายระเมียะ - บ้านนายไพบุลย์ สุขอุ่ม	เพื่อพัฒนาเส้นทางคมนาคม	ลงหินคลุก หมู่ที่ 12 บ้านภูมิพัฒนา สายระเมียะ - บ้านนายไพบุลย์ สุขอุ่ม กว้าง 4 ม. ยาว 550 ม. (ตามแบบอบต.กำหนด)	-	154,000	154,000	154,000	154,000	ร้อยละ 70 ของจำนวน ประชากร ผู้ใช้งาน	1. เส้นทางคมนาคมมี การพัฒนาขึ้น 2. มีความสะดวก รวดเร็วในการสัญจร	กองช่าง
183	โครงการลงหินคลุก หมู่ที่ 12 บ้านภูมิพัฒนา สายบ้านนายเรือ รั้วรักษา	เพื่อพัฒนาเส้นทางคมนาคม	ลงหินคลุก หมู่ที่ 12 บ้านภูมิพัฒนา สายบ้านนายเรือ รั้วรักษา กว้าง 4 ม. ยาว 550 ม. (ตามแบบอบต.กำหนด)	154,000	154,000	154,000	154,000	154,000	ร้อยละ 70 ของจำนวน ประชากร ผู้ใช้งาน	1. เส้นทางคมนาคมมี การพัฒนาขึ้น 2. มีความสะดวก รวดเร็วในการสัญจร	กองช่าง

ที่	โครงการ	วัตถุประสงค์	เป้าหมาย (ผลผลิตของโครงการ)	งบประมาณ					ตัวชี้วัด (KPI)	ผลที่คาดว่าจะได้รับ	หน่วยงาน รับผิดชอบหลัก
				2561 (บาท)	2562 (บาท)	2563 (บาท)	2564 (บาท)	2565 (บาท)			
184	โครงการลงหินคลุก หมู่ที่ 12 บ้านภูมิพัฒนา สายบ้านนางยีน ที่ดี	เพื่อพัฒนาเส้นทางคมนาคม	ลงหินคลุก หมู่ที่ 12 บ้านภูมิพัฒนา สายบ้านนางยีน ที่ดี กว้าง 4 ม. ยาว 1,000 ม. (ตามแบบอบต.กำหนด)	-	-	280,000	280,000	280,000	ร้อยละ 70 ของจำนวน ประชากร ผู้ใช้ถนน	1. เส้นทางคมนาคมมีการพัฒนาขึ้น 2. มีความสะดวก รวดเร็วในการสัญจร	กองช่าง
185	โครงการลงหินคลุก หมู่ที่ 12 บ้านภูมิพัฒนา สายนางสงวน ปัญญาดี	เพื่อพัฒนาเส้นทางคมนาคม	ลงหินคลุก หมู่ที่ 12 บ้านภูมิพัฒนา สายนางสงวน ปัญญาดี กว้าง 4 ม. ยาว 1,000 ม. (ตามแบบอบต.กำหนด)	-	-	280,000	280,000	280,000	ร้อยละ 70 ของจำนวน ประชากร ผู้ใช้ถนน	1. เส้นทางคมนาคมมีการพัฒนาขึ้น 2. มีความสะดวก รวดเร็วในการสัญจร	กองช่าง
186	โครงการขยายถนน คสล. หมู่ที่ 12 บ้านภูมิพัฒนา สายบ้านนายสมบัติ วงษ์มี	เพื่อพัฒนาเส้นทางคมนาคม	ขยายถนนคสล. หมู่ที่ 12 บ้านภูมิพัฒนา สายบ้านนายสมบัติ วงษ์มี กว้าง 0.5 ม. ยาว 1,000 ม. (ตามแบบ อบต.กำหนด)	-	-	550,000	550,000	550,000	ร้อยละ 70 ของจำนวน ประชากร ผู้ใช้ถนน	1. เส้นทางคมนาคมมีการพัฒนาขึ้น 2. มีความสะดวก รวดเร็วในการสัญจร	กองช่าง
187	โครงการลงหินคลุก หมู่ที่ 12 บ้านภูมิพัฒนา สายบ้านภูมิพัฒนา ตำบลคม - หมู่ 14 บ้านสังขะ ตำบลสังขะ	เพื่อพัฒนาเส้นทางคมนาคม	ลงหินคลุก หมู่ที่ 12 บ้านภูมิพัฒนา สายบ้านภูมิพัฒนา ตำบลคม - หมู่ 14 บ้านสังขะ ตำบลสังขะ กว้าง 5 ม. ยาว 1,500 ม. (ตามแบบ อบต.กำหนด)	525,000	-	-	-	-	ร้อยละ 70 ของจำนวน ประชากร ผู้ใช้ถนน	1. เส้นทางคมนาคมมีการพัฒนาขึ้น 2. มีความสะดวก รวดเร็วในการสัญจร	กองช่าง

ที่	โครงการ	วัตถุประสงค์	เป้าหมาย (ผลผลิตของโครงการ)	งบประมาณ					ตัวชี้วัด (KPI)	ผลที่คาดว่าจะได้รับ	หน่วยงาน รับผิดชอบหลัก
				2561 (บาท)	2562 (บาท)	2563 (บาท)	2564 (บาท)	2565 (บาท)			
188	โครงการซ่อมแซมถนนสาย คันคลองห้วยเสน หมู่ที่ 12 บ้านภูมิพัฒนา	เพื่อพัฒนาเส้นทางคมนาคม	ซ่อมแซมถนนสายคันคลอง ห้วยเสน หมู่ที่ 12 บ้านภูมิพัฒนา กว้าง 4 ม. ยาว 1,500 ม. (ตามแบบอบต.กำหนด)	-	-	200,000	200,000	200,000	ร้อยละ 70 ของจำนวน ประชากร ผู้ใช้นน	1. เส้นทางคมนาคมมี การพัฒนาขึ้น 2. มีความสะดวก รวดเร็วในการสัญจร	กองช่าง
189	โครงการลงลูกรังคันคลองห้วยเสน หมู่ที่ 12 บ้านภูมิพัฒนา	เพื่อพัฒนาเส้นทางคมนาคม	ลงลูกรังคันคลองห้วยเสน หมู่ที่ 12 บ้านภูมิพัฒนา กว้าง 4 ม. ยาว 500 ม. (ตามแบบ อบต. กำหนด)	-	-	540,000	540,000	540,000	ร้อยละ 70 ของจำนวน ประชากร ผู้ใช้นน	1. เส้นทางคมนาคมมี การพัฒนาขึ้น 2. มีความสะดวก รวดเร็วในการสัญจร	กองช่าง
190	โครงการก่อสร้างถนนดิน หมู่ที่ 12 บ้านภูมิพัฒนา ซอยบ้านนายพะนงศักดิ์ เหล่าดี	เพื่อพัฒนาเส้นทางคมนาคม	ก่อสร้างถนนดิน หมู่ที่ 12 บ้านภูมิพัฒนา ซอยบ้านนายพะนงศักดิ์ เหล่าดี กว้าง 5 ม. ยาว 1,000 ม. (ตามแบบ อบต.กำหนด)	-	-	225,000	225,000	225,000	ร้อยละ 70 ของจำนวน ประชากร ผู้ใช้นน	1. เส้นทางคมนาคมมี การพัฒนาขึ้น 2. มีความสะดวก รวดเร็วในการสัญจร	กองช่าง
191	โครงการก่อสร้างราง ระบายน้ำ คสล. หมู่ที่ 1 บ้านดม	เพื่อระบายน้ำได้รวดเร็ว ไม่ท่วมขัง	ก่อสร้างรางระบายน้ำ คสล. หมู่ที่ 1 บ้านดม (ตามแบบ อบต. กำหนด)	-	200,000	200,000	200,000	200,000	ร้อยละ 70 ของจำนวน ประชากร ผู้ได้ประโยชน์	1.การระบายน้ำเป็นไป อย่างรวดเร็ว 2.ลดการเกิดน้ำท่วมขัง	กองช่าง
192	โครงการก่อสร้างราง ระบายน้ำ คสล. หมู่ที่ 2 บ้านภูมิคิตี สายบ้านนางชัย ปัดภัย	เพื่อระบายน้ำได้รวดเร็ว ไม่ท่วมขัง	ก่อสร้างรางระบายน้ำ คสล. หมู่ที่ 2 บ้านภูมิคิตี สายบ้านนางชัย ปัดภัย (ตามแบบ อบต. กำหนด)	200,000	200,000	200,000	200,000	200,000	ร้อยละ 70 ของจำนวน ประชากร ผู้ได้ประโยชน์	1.การระบายน้ำเป็นไป อย่างรวดเร็ว 2.ลดการเกิดน้ำท่วมขัง	กองช่าง

ที่	โครงการ	วัตถุประสงค์	เป้าหมาย (ผลผลิตของโครงการ)	งบประมาณ					ตัวชี้วัด (KPI)	ผลที่คาดว่าจะได้รับ	หน่วยงาน รับผิดชอบหลัก
				2561 (บาท)	2562 (บาท)	2563 (บาท)	2564 (บาท)	2565 (บาท)			
193	โครงการก่อสร้างวาง ระบายน้ำ คสล. หมู่ที่ 2 บ้านภูมิคดียี่ สายหมวดทางหลวง บัวเขต	เพื่อระบายน้ำได้รวดเร็ว น้ำไม่ท่วมขัง	ก่อสร้างวางระบายน้ำ คสล. หมู่ที่ 2 บ้านภูมิคดียี่ สายหมวดทางหลวงบัวเขต (ตามแบบ อบต. กำหนด)	-	-	200,000	200,000	200,000	ร้อยละ 70 ของจำนวน ประชากร ผู้ได้ประโยชน์	1.การระบายน้ำเป็นไป อย่างรวดเร็ว 2.ลดการเกิดน้ำท่วมขัง	กองช่าง
194	โครงการก่อสร้างวาง ระบายน้ำ คสล. หมู่ที่ 3 บ้านสนบ	เพื่อระบายน้ำได้รวดเร็ว น้ำไม่ท่วมขัง	ก่อสร้างวางระบายน้ำ คสล. หมู่ที่ 3 บ้านสนบ (ตามแบบ อบต. กำหนด)	-	-	200,000	200,000	200,000	ร้อยละ 70 ของจำนวน ประชากร ผู้ได้ประโยชน์	1.การระบายน้ำเป็นไป อย่างรวดเร็ว 2.ลดการเกิดน้ำท่วมขัง	กองช่าง
195	โครงการก่อสร้างวาง ระบายน้ำ คสล. หมู่ที่ 4 บ้านสติง	เพื่อระบายน้ำได้รวดเร็ว น้ำไม่ท่วมขัง	ก่อสร้างวางระบายน้ำ คสล. หมู่ที่ 4 บ้านสติง (ตามแบบ อบต. กำหนด)	-	-	200,000	200,000	200,000	ร้อยละ 70 ของจำนวน ประชากร ผู้ได้ประโยชน์	1.การระบายน้ำเป็นไป อย่างรวดเร็ว 2.ลดการเกิดน้ำท่วมขัง	กองช่าง
196	โครงการก่อสร้างวาง ระบายน้ำ คสล. หมู่ที่ 7 บ้านภูมิสวย	เพื่อระบายน้ำได้รวดเร็ว น้ำไม่ท่วมขัง	ก่อสร้างวางระบายน้ำ คสล. หมู่ที่ 7 บ้านภูมิสวย (ตามแบบ อบต. กำหนด)	-	-	200,000	200,000	200,000	ร้อยละ 70 ของจำนวน ประชากร ผู้ได้ประโยชน์	1.การระบายน้ำเป็นไป อย่างรวดเร็ว 2.ลดการเกิดน้ำท่วมขัง	กองช่าง
197	โครงการก่อสร้างวาง ระบายน้ำ คสล. หมู่ที่ 8 บ้านภูมิขุน	เพื่อระบายน้ำได้รวดเร็ว น้ำไม่ท่วมขัง	ก่อสร้างวางระบายน้ำ คสล. หมู่ที่ 8 บ้านภูมิขุน (ตามแบบ อบต. กำหนด)	-	-	200,000	200,000	200,000	ร้อยละ 70 ของจำนวน ประชากร ผู้ได้ประโยชน์	1.การระบายน้ำเป็นไป อย่างรวดเร็ว 2.ลดการเกิดน้ำท่วมขัง	กองช่าง
198	โครงการก่อสร้างวางระบายน้ำ คสล. หมู่ที่ 10 บ้านสันติสุข สายบ้านนายสิทธิชัย สมศรี	เพื่อระบายน้ำได้รวดเร็ว น้ำไม่ท่วมขัง	ก่อสร้างวางระบายน้ำ คสล. หมู่ที่ 10 บ้านสันติสุข สายบ้านนายสิทธิชัย สมศรี (ตามแบบ อบต. กำหนด)	200,000	200,000	200,000	200,000	200,000	ร้อยละ 70 ของจำนวน ประชากร ผู้ได้ประโยชน์	1.การระบายน้ำเป็นไป อย่างรวดเร็ว 2.ลดการเกิดน้ำท่วมขัง	กองช่าง เหลือ 2 ม.

ที่	โครงการ	วัตถุประสงค์	เป้าหมาย (ผลผลิตของโครงการ)	งบประมาณ					ตัวชี้วัด (KPI)	ผลที่คาดว่าจะได้รับ	หน่วยงาน รับผิดชอบหลัก
				2561	2562	2563	2564	2565			
199	โครงการก่อสร้างรางระบายน้ำ คสล. หมู่ที่ 10 บ้านสันติสุข สายบ้านนางสุเพียบ บุรีแสง	เพื่อระบายน้ำได้รวดเร็ว ไม่ท่วมขัง	ก่อสร้างรางระบายน้ำ คสล. หมู่ที่ 10 บ้านสันติสุข สายบ้านนางสุเพียบ บุรีแสง (ตามแบบ อบต. กำหนด)	-	-	200,000	200,000	200,000	ร้อยละ 70 ของจำนวน ประชากร ผู้ได้ประโยชน์	1.การระบายน้ำเป็นไป อย่างรวดเร็ว 2.ลดการเกิดน้ำท่วมขัง	กองช่าง
200	โครงการก่อสร้างรางระบายน้ำ คสล. หมู่ที่ 10 บ้านสันติสุข สายบ้านนายประสูตร นาคแก้ว	เพื่อระบายน้ำได้รวดเร็ว ไม่ท่วมขัง	ก่อสร้างรางระบายน้ำ คสล. หมู่ที่ 10 บ้านสันติสุข สายบ้านนายประสูตร นาคแก้ว (ตามแบบ อบต. กำหนด)	-	-	200,000	200,000	200,000	ร้อยละ 70 ของจำนวน ประชากร ผู้ได้ประโยชน์	1.การระบายน้ำเป็นไป อย่างรวดเร็ว 2.ลดการเกิดน้ำท่วมขัง	กองช่าง
201	โครงการก่อสร้างรางระบายน้ำ คสล. หมู่ที่ 10 บ้านสันติสุข สายบ้านนายประยูร จำนงศรีรักษ์	เพื่อระบายน้ำได้รวดเร็ว ไม่ท่วมขัง	ก่อสร้างรางระบายน้ำ คสล. หมู่ที่ 10 บ้านสันติสุข สายบ้านนายประยูร จำนงศรีรักษ์ (ตามแบบ อบต. กำหนด)	-	-	200,000	200,000	200,000	ร้อยละ 70 ของจำนวน ประชากร ผู้ได้ประโยชน์	1.การระบายน้ำเป็นไป อย่างรวดเร็ว 2.ลดการเกิดน้ำท่วมขัง	กองช่าง
202	โครงการก่อสร้างรางระบายน้ำ คสล. หมู่ที่ 10 บ้านสันติสุข สายบ้านนางวีรญา ชาญเขียว	เพื่อระบายน้ำได้รวดเร็ว ไม่ท่วมขัง	ก่อสร้างรางระบายน้ำ คสล. หมู่ที่ 10 บ้านสันติสุข สายบ้านนางวีรญา ชาญเขียว (ตามแบบ อบต. กำหนด)	-	-	200,000	200,000	200,000	ร้อยละ 70 ของจำนวน ประชากร ผู้ได้ประโยชน์	1.การระบายน้ำเป็นไป อย่างรวดเร็ว 2.ลดการเกิดน้ำท่วมขัง	กองช่าง
203	โครงการก่อสร้างรางระบายน้ำ คสล. หมู่ที่ 10 บ้านสันติสุข สายหน้าบ้านนายกิน รักเต็ง	เพื่อระบายน้ำได้รวดเร็ว ไม่ท่วมขัง	ก่อสร้างรางระบายน้ำ คสล. หมู่ที่ 10 บ้านสันติสุข สายหน้าบ้านนายกิน รักเต็ง (ตามแบบ อบต. กำหนด)	-	-	200,000	200,000	200,000	ร้อยละ 70 ของจำนวน ประชากร ผู้ได้ประโยชน์	1.การระบายน้ำเป็นไป อย่างรวดเร็ว 2.ลดการเกิดน้ำท่วมขัง	กองช่าง
204	โครงการก่อสร้างราง ระบายน้ำ คสล. หมู่ที่ 11 บ้านเทพอุดม	เพื่อระบายน้ำได้รวดเร็ว ไม่ท่วมขัง	ก่อสร้างรางระบายน้ำ คสล. หมู่ที่ 11 บ้านเทพอุดม (ตามแบบ อบต. กำหนด)	100,000	-	100,000	100,000	100,000	ร้อยละ 70 ของจำนวน ประชากร ผู้ได้ประโยชน์	1.การระบายน้ำเป็นไป อย่างรวดเร็ว 2.ลดการเกิดน้ำท่วมขัง	กองช่าง

ที่	โครงการ	วัตถุประสงค์	เป้าหมาย (ผลผลิตของโครงการ)	งบประมาณ					ตัวชี้วัด (KPI)	ผลที่คาดว่าจะได้รับ	หน่วยงาน รับผิดชอบหลัก
				2561 (บาท)	2562 (บาท)	2563 (บาท)	2564 (บาท)	2565 (บาท)			
205	โครงการก่อสร้างรางระบายน้ำ คสล. หมู่ที่ 12 บ้านภูมิพัฒนา	เพื่อระบายน้ำได้รวดเร็ว น้ำไม่ท่วมขัง	ก่อสร้างรางระบายน้ำ คสล. หมู่ที่ 12 บ้านภูมิพัฒนา (ตามแบบ อบต. กำหนด)	200,000	-	200,000	200,000	200,000	ร้อยละ 70 ของจำนวนประชากร ผู้ได้ประโยชน์	1.การระบายน้ำเป็นไปอย่างรวดเร็ว 2.ลดการเกิดน้ำท่วมขัง	กองช่าง
206	โครงการวางท่อระบายน้ำ หมู่ที่ 1 บ้านดม	เพื่อระบายน้ำได้รวดเร็ว น้ำไม่ท่วมขัง	วางท่อระบายน้ำ หมู่ที่ 1 บ้านดม (ตามแบบ อบต. กำหนด)	-	-	100,000	100,000	100,000	ร้อยละ 70 ของจำนวนประชากร ผู้ได้ประโยชน์	1.การระบายน้ำเป็นไปอย่างรวดเร็ว 2.ลดการเกิดน้ำท่วมขัง	กองช่าง
207	โครงการวางท่อระบายน้ำ คสล. หมู่ที่ 3 บ้านสนบสายโคกระกา	เพื่อระบายน้ำได้รวดเร็ว น้ำไม่ท่วมขัง	วางท่อระบายน้ำ คสล. หมู่ที่ 3 บ้านสนบสายโคกระกา (ตามแบบ อบต. กำหนด)	-	-	50,000	50,000	50,000	ร้อยละ 70 ของจำนวนประชากร ผู้ได้ประโยชน์	1.การระบายน้ำเป็นไปอย่างรวดเร็ว 2.ลดการเกิดน้ำท่วมขัง	กองช่าง
208	โครงการวางท่อระบายน้ำ หมู่ที่ 4 บ้านสตึง	เพื่อระบายน้ำได้รวดเร็ว น้ำไม่ท่วมขัง	วางท่อระบายน้ำ หมู่ที่ 4 บ้านสตึง ขนาด 0.30 ม. x 1.00 ม. ยาว 500 ม. พร้อมบ่อพัก (ตามแบบ อบต. กำหนด)	-	-	200,000	200,000	200,000	ร้อยละ 70 ของจำนวนประชากร ผู้ได้ประโยชน์	1.การระบายน้ำเป็นไปอย่างรวดเร็ว 2.ลดการเกิดน้ำท่วมขัง	กองช่าง
209	โครงการวางท่อระบายน้ำ หมู่ที่ 6 บ้านซีจรุก	เพื่อระบายน้ำได้รวดเร็ว น้ำไม่ท่วมขัง	วางท่อระบายน้ำ หมู่ที่ 6 บ้านซีจรุก (ตามแบบ อบต. กำหนด)	-	-	100,000	100,000	100,000	ร้อยละ 70 ของจำนวนประชากร ผู้ได้ประโยชน์	1.การระบายน้ำเป็นไปอย่างรวดเร็ว 2.ลดการเกิดน้ำท่วมขัง	กองช่าง

ที่	โครงการ	วัตถุประสงค์	เป้าหมาย (ผลผลิตของโครงการ)	งบประมาณ					ตัวชี้วัด (KPI)	ผลที่คาดว่าจะได้รับ	หน่วยงาน รับผิดชอบหลัก
				2561 (บาท)	2562 (บาท)	2563 (บาท)	2564 (บาท)	2565 (บาท)			
210	โครงการวางท่อระบายน้ำ คสล. หมู่ที่ 9 บ้านภูมิโพธิ์ สายหนองตะเปียงโนง	เพื่อระบายน้ำได้รวดเร็ว น้ำไม่ท่วมขัง	วางท่อระบายน้ำ คสล. หมู่ที่ 9 บ้านภูมิโพธิ์ สายหนองตะเปียงโนง (ตามแบบ อบต. กำหนด)	-	-	50,000	50,000	50,000	ร้อยละ 70 ของจำนวน ประชากร ผู้ได้ประโยชน์	1.การระบายน้ำเป็นไป อย่างรวดเร็ว 2.ลดการเกิดน้ำท่วมขัง	กองช่าง
211	โครงการวางท่อระบายน้ำ หมู่ที่ 11 บ้านเทพอุดม สายวัดเทพศิรีอุดม	เพื่อระบายน้ำได้รวดเร็ว น้ำไม่ท่วมขัง	วางท่อระบายน้ำ หมู่ที่ 11 บ้านเทพอุดม สายวัดเทพศิรีอุดม (ตามแบบ อบต. กำหนด)	200,000	-	-	-	-	ร้อยละ 70 ของจำนวน ประชากร ผู้ได้ประโยชน์	1.การระบายน้ำเป็นไป อย่างรวดเร็ว 2.ลดการเกิดน้ำท่วมขัง	กองช่าง
212	โครงการวางท่อระบายน้ำ คสล. หมู่ที่ 12 บ้านภูมพัฒนา สายหน้าบ้านนายพวง ไหล่มั่น	เพื่อระบายน้ำได้รวดเร็ว น้ำไม่ท่วมขัง	วางท่อระบายน้ำ คสล. หมู่ที่ 12 บ้านภูมพัฒนา สายหน้าบ้านนายพวง ไหล่มั่น (ตามแบบ อบต. กำหนด)	50,000	50,000	50,000	50,000	50,000	ร้อยละ 70 ของจำนวน ประชากร ผู้ได้ประโยชน์	1.การระบายน้ำเป็นไป อย่างรวดเร็ว 2.ลดการเกิดน้ำท่วมขัง	กองช่าง
213	โครงการเกรดถนนภายใน ตำบลดม	เพื่อปรับผิวจราจรให้การ สัญจรไปมาสะดวก	ปรับเกรดถนน, ผิวจราจร พื้นที่ตำบลดม (ตามแบบ อบต. กำหนด)	500,000	500,000	500,000	500,000	500,000	ร้อยละ 70 ของจำนวน ประชากร ผู้ใช้ถนน	1. ถนนได้รับการปรับผิว จราจรมีสภาพดีขึ้น 2. มีความสะดวก รวดเร็วในการสัญจร	กองช่าง
214	โครงการปรับปรุงซ่อมแซม ท่อระบายน้ำ	เพื่อปรับปรุง ซ่อมแซม ท่อระบายน้ำให้สามารถ ระบายน้ำไม่ให้เกิดน้ำท่วมขัง	ปรับปรุง ซ่อมแซม ท่อระบายน้ำ คสล. หมู่ที่ 1-12 (ตามแบบ อบต. กำหนด)	-	-	50,000	50,000	50,000	ร้อยละ 70 ของจำนวน ประชากร ผู้ได้ประโยชน์	1.การระบายน้ำเป็นไป อย่างรวดเร็ว 2.ลดการเกิดน้ำท่วมขัง	กองช่าง

ที่	โครงการ	วัตถุประสงค์	เป้าหมาย (ผลผลิตของโครงการ)	งบประมาณ					ตัวชี้วัด (KPI)	ผลที่คาดว่าจะได้รับ	หน่วยงาน รับผิดชอบหลัก
				2561 (บาท)	2562 (บาท)	2563 (บาท)	2564 (บาท)	2565 (บาท)			
215	โครงการปรับปรุงซ่อมแซมถนนคอนกรีตเสริมเหล็ก	เพื่อปรับปรุง ซ่อมแซมให้การสัญจรไปมาสะดวก	ปรับปรุง ซ่อมแซมถนนคอนกรีตเสริมเหล็ก หมู่ที่ 1-12 ตำบลม (ตามแบบ อบต. กำหนด)	-	-	100,000	100,000	100,000	ร้อยละ 70 ของจำนวนประชากร ผู้ใช้ถนน	1. ถนนได้รับการปรับผิวจราจรมีสภาพดีขึ้น 2. มีความสะดวกรวดเร็วในการสัญจร	กองช่าง
216	โครงการปรับปรุงซ่อมแซมถนนลงหินคลุก	เพื่อปรับปรุง ซ่อมแซมให้การสัญจรไปมาสะดวก	ปรับปรุง ซ่อมแซมถนนลงหินคลุก หมู่ 1-12 ตำบลม (ตามแบบ อบต. กำหนด)	-	-	100,000	100,000	100,000	ร้อยละ 70 ของจำนวนประชากร ผู้ใช้ถนน	1. ถนนได้รับการปรับผิวจราจรมีสภาพดีขึ้น 2. มีความสะดวกรวดเร็วในการสัญจร	กองช่าง
217	โครงการศูนย์อินเทอร์เน็ต (Internet) ตำบล	เพื่อให้มีแหล่งเรียนรู้ประจำตำบล	ตั้งศูนย์อินเทอร์เน็ต จำนวน 1 ศูนย์	300,000	-	-	-	300,000	จำนวนศูนย์การเรียนรู้ 1 แห่ง	1. มีแหล่งเรียนรู้ข้อมูลค้นคว้าต่าง ๆ 2. เป็นศูนย์กลางการเรียนรู้ของตำบล	กองช่าง
รวม	217 โครงการ	-	-	15,329,750	22,799,200	59,040,600	59,226,200	58,055,500	-	-	-

รายละเอียดโครงการพัฒนา
แผนพัฒนาท้องถิ่น (พ.ศ. 2561 - 2565)
องค์การบริหารส่วนตำบลม อำเภอสังขะ จังหวัดสุรินทร์

ก. ยุทธศาสตร์จังหวัดที่ 4 การยกระดับคุณภาพชีวิตของประชาชน

ข. ยุทธศาสตร์การพัฒนาของ อปท. ในเขตจังหวัดที่ 4 ด้านการพัฒนาด้านและสังคมเพื่อยกระดับคุณภาพชีวิตบนพื้นฐานความเสมอภาค

6. ยุทธศาสตร์ด้านการพัฒนาสาธารณสุข

6.1 แผนงานสาธารณสุข

ที่	โครงการ	วัตถุประสงค์	เป้าหมาย (ผลผลิตของโครงการ)	งบประมาณ					ตัวชี้วัด (KPI)	ผลที่คาดว่าจะได้รับ	หน่วยงาน รับผิดชอบหลัก
				2561 (บาท)	2562 (บาท)	2563 (บาท)	2564 (บาท)	2565 (บาท)			
1	โครงการส่งเสริมสุขภาพดี ทั่วหน้า	เพื่อให้ประชาชนมีสุขภาพ ที่ดีขึ้น	จัดกิจกรรมเกี่ยวกับต่างๆ ให้ ประชาชนมีสุขภาพดีขึ้น หมู่ที่ 1- 12	-	-	300,000	300,000	300,000	ร้อยละ60 ของประชาชน มีสุขภาพ ที่ดีขึ้น	1. ประชาชนมีสุขภาพ ร่างกายแข็งแรง 2. รู้จักวิถีดูแลสุขภาพ ตนเอง	สำนักปลัด
2	โครงการสุขภาพสมวัย ตาใส ใจใส ห่วงใยผู้สูงอายุและผู้ด้อยโอกาส	เพื่อตรวจคัดกรองตาและตรวจวัด สายตารักษามือเป็นโรคต่อกระจก	ประชาชนตำบลม	-	-	180,000	180,000	180,000	ร้อยละ 80 ประชาชน มีสุขภาพสาย ตาดีขึ้นร้อยละ	1.ประชาชนมีสุขภาพ สายตาดีขึ้น 2.ได้รับการช่วยเหลือโรค ทางสายตาของถูกวิธี	สำนักปลัด
3	โครงการควบคุม รมรงค์ ป้องกันโรคไข้เลือดออก และโรคติดต่ออื่นๆโดยสัตว์ แมลง	เพื่อควบคุมกำจัดยุงลาย เพื่อลดอัตราการป่วยด้วย โรคไข้เลือดออกและโรค ติดต่อกันโดยสัตว์ แมลง	พื้นที่ตำบลม หมู่ที่ 1-12	10,000	10,000	10,000	10,000	10,000	ร้อยละ 80 ของโรค ติดต่อใน พื้นที่ลดลง	1.ระบาดในพื้นที่ลดลง 2.รู้วิธีป้องกันในการ ควบคุม ป้องกันโรค	สำนักปลัด
4	โครงการป้องกันและควบคุม โรคพิษสุนัขบ้า	เพื่อป้องกันและควบคุมโรค พิษสุนัขบ้า การให้ความรู้ อันตรายที่เกิดจากความ รุนแรงของโรคพิษสุนัขบ้า	พื้นที่ตำบลม หมู่ที่ 1-12	50,000	-	-	-	-	ร้อยละ 80 ประชาชน ได้รับความรู้	1.ประชาชนมีความรู้ ต้นตอเรื่องโรคพิษสุนัขบ้า 2.ลดความเสี่ยงการเกิด โรคระบาดในพื้นที่	สำนักปลัด/ ปศุสัตว์อำเภอ

ที่	โครงการ	วัตถุประสงค์	เป้าหมาย (ผลผลิตของโครงการ)	งบประมาณ					ตัวชี้วัด (KPI)	ผลที่คาดว่าจะได้รับ	หน่วยงาน รับผิดชอบหลัก
				2561 (บาท)	2562 (บาท)	2563 (บาท)	2564 (บาท)	2565 (บาท)			
5	โครงการสัตว์ปลอดโรค คนปลอดภัย จากโรคพิษสุนัขบ้า ตามพระปณิธาน ศาสตราจารย์ ดร.สมเด็จพระเจ้า- ลูกเธอ เจ้าฟ้าจุฬาภรณวลัยลักษณ์ อัครราชกุมารี	เพื่อป้องกันและควบคุมโรค- พิษสุนัขบ้า การให้ความรู้อันตราย ที่เกิดจากความรุนแรงของโรคพิษ- สุนัขบ้า	พื้นที่ตำบลม หมู่ที่ 1-12	50,000	50,000	50,000	50,000	50,000	ร้อยละ 80 ของสัตว์ใน พื้นที่ได้รับกา ควบคุมโรค พิษสุนัขบ้า	1.ลดความเสี่ยงการเกิด โรคระบาดในพื้นที่ 2.สัตว์ในพื้นที่ได้รับการ ควบคุมโรค	สำนักปลัด
6	โครงการสนับสนุนกองทุน หลักประกันสุขภาพตำบล	เพื่อสนับสนุนงบประมาณ ให้แก่กองทุนหลักประกัน สุขภาพตำบล	สนับสนุนงบประมาณ ให้แก่กองทุนหลักประกัน สุขภาพตำบล	300,000	300,000	300,000	300,000	300,000	ร้อยละ 100 กองทุนได้ รับการ สนับสนุน	1.กองทุนมีงบประมาณ ดำเนินกิจกรรม 2. ประชาชนได้รับการ ดูแลด้านสุขภาพ	สำนักปลัด
7	โครงการส่งเสริมปลูกพืช สมุนไพรและการใช้สมุนไพร	เพื่อส่งเสริมการเรียนรู้ นำภูมิปัญญาท้องถิ่นมาใช้ และศึกษาประโยชน์ที่ได้จาก สมุนไพรไทย	พื้นที่ตำบลม	-	-	50,000	50,000	50,000	ร้อยละ 70 มีพืชสมุนไพร อนุรักษ์ไว้	1.สามารถนำภูมิปัญญา มาศึกษาประโยชน์ที่ได้ จากสมุนไพรไทย 2.อนุรักษ์พืชสมุนไพรที่ หายาก	สำนักปลัด
8	โครงการอบรมเพิ่มศักยภาพ ของ อสม.	เพื่ออบรม อสม. ให้มีความรู้ ทักษะ ศักยภาพในการ ทำงานเพิ่มขึ้น	อสม. หมู่ที่ 1-12	200,000	200,000	200,000	200,000	200,000	ร้อยละ 70 ของ อสม. มี ทักษะเพิ่มขึ้น	1.อสม. เข้าใจบทบาทหน้าที่ 2. ทำงานอย่างมีศักยภาพ มีทักษะความรู้เพิ่มขึ้น	สำนักปลัด
9	โครงการส่งเสริมโภชนาการ และสุขภาพอนามัยแม่และ เด็กของสมเด็จพระเทพรัตน- ราชสุดาฯ สยามบรมราชกุมารี	เพื่อสนับสนุนการดำเนินการ ตามโครงการพระราชดำริด้าน สาธารณสุข	1 ครั้ง/ คณะกรรมการหมู่บ้าน หมู่ที่ 1	7,000	7,000	7,000	7,000	7,000	ร้อยละ 70 ของผู้เข้าร่วม โครงการ	1. ได้รับการช่วยเหลือ บริการงานด้านสาธารณสุข 2. ประชาชนได้รับ ความรู้ความเข้าใจด้าน สาธารณสุข	สำนักปลัด/ คณะกรรมการ หมู่บ้าน หมู่ที่ 1

ที่	โครงการ	วัตถุประสงค์	เป้าหมาย (ผลผลิตของโครงการ)	งบประมาณ					ตัวชี้วัด (KPI)	ผลที่คาดว่าจะได้รับ	หน่วยงาน รับผิดชอบหลัก
				2561 (บาท)	2562 (บาท)	2563 (บาท)	2564 (บาท)	2565 (บาท)			
10	โครงการพัฒนาระบบสุขภาพภิบาล ในชุมชนของสมเด็จพระเทพรัตน ราชสุดาฯ สยามบรมราชกุมารี	เพื่อสนับสนุนการดำเนินการ ตามโครงการพระราชดำริด้าน สาธารณสุข	1 ครั้ง/ คณะกรรมการหมู่บ้าน หมู่ที่ 1	6,000	6,000	6,000	6,000	6,000	ร้อยละ 70 ของผู้เข้าร่วม โครงการ	1. พัฒนาพื้นที่บริเวณชุมชนให้ สะอาดป้องกันโรคต่างๆ 2. สร้างการมีส่วนร่วมภายใน หมู่บ้านหรือชุมชนของตนเอง	สำนักปลัด/ คณะกรรมการ หมู่บ้าน หมู่ที่ 1
11	โครงการรณรงค์และแก้ไขปัญหายาเสพติด To be number one	เพื่อสนับสนุนการดำเนินการ ตามโครงการพระราชดำริด้าน สาธารณสุข	1 ครั้ง/ คณะกรรมการหมู่บ้าน หมู่ที่ 1	7,000	7,000	7,000	7,000	7,000	ร้อยละ 70 ของผู้เข้าร่วม โครงการ	1. เยาวชนได้รับรู้และทราบถึง ปัญหาและพิษภัยของยาเสพติด 2. สร้างผู้นำเยาวชนในการต่อต้าน และป้องกันการแพร่ระบาดของ ของยาเสพติด	สำนักปลัด/ คณะกรรมการ หมู่บ้าน หมู่ที่ 1
12	โครงการอบรมหมอบ้าน ในพระราชประสงค์	เพื่อสนับสนุนการดำเนินการ ตามโครงการพระราชดำริด้าน สาธารณสุข	1 ครั้ง/ คณะกรรมการหมู่บ้าน หมู่ที่ 2	7,000	7,000	7,000	7,000	7,000	ร้อยละ 70 ของผู้เข้าร่วม โครงการ	1. ได้รับการช่วยเหลือบริการ งานด้านสาธารณสุข 2. ประชาชนได้รับความรู้ ความเข้าใจด้านสาธารณสุข	สำนักปลัด/ คณะกรรมการ หมู่บ้าน หมู่ที่ 2
13	โครงการรณรงค์และแก้ไขปัญหายาเสพติด To be number one	เพื่อสนับสนุนการดำเนินการ ตามโครงการพระราชดำริด้าน สาธารณสุข	1 ครั้ง/ คณะกรรมการหมู่บ้าน หมู่ที่ 2	6,500	6,500	6,500	6,500	6,500	ร้อยละ 70 ของผู้เข้าร่วม โครงการ	1. เยาวชนได้รับรู้และทราบถึง ปัญหาและพิษภัยของยาเสพติด 2. สร้างผู้นำเยาวชนในการต่อต้าน และป้องกันการแพร่ระบาดของ ของยาเสพติด	สำนักปลัด/ คณะกรรมการ หมู่บ้าน หมู่ที่ 2
14	โครงการสืบสานพระราชปณิธาน สมเด็จพระเจ้า ๕ ท้าว กษัตริย์แห่งล้านนา	เพื่อสนับสนุนการดำเนินการ ตามโครงการพระราชดำริด้าน สาธารณสุข	1 ครั้ง/ คณะกรรมการหมู่บ้าน หมู่ที่ 2	6,500	6,500	6,500	6,500	6,500	ร้อยละ 70 ของผู้เข้าร่วม โครงการ	1. ได้รับการช่วยเหลือบริการ งานด้านสาธารณสุข 2. ประชาชนได้รับความรู้ ความเข้าใจด้านสาธารณสุข	สำนักปลัด/ คณะกรรมการ หมู่บ้าน หมู่ที่ 2

ที่	โครงการ	วัตถุประสงค์	เป้าหมาย (ผลผลิตของโครงการ)	งบประมาณ					ตัวชี้วัด (KPI)	ผลที่คาดว่าจะได้รับ	หน่วยงาน รับผิดชอบหลัก
				2561 (บาท)	2562 (บาท)	2563 (บาท)	2564 (บาท)	2565 (บาท)			
15	โครงการสืบสานพระราชปณิธานสมเด็จพระเจ้า ๓๓ รัชกาลแห่งรัตนโกสินทร์	เพื่อสนับสนุนการดำเนินการตามโครงการพระราชดำริด้านสาธารณสุข	1 ครั้ง/ คณะกรรมการหมู่บ้าน หมู่ที่ 3	6,500	6,500	6,500	6,500	6,500	ร้อยละ 70 ของผู้เข้าร่วมโครงการ	1. ได้รับการช่วยเหลือบริการงานด้านสาธารณสุข 2. ประชาชนได้รับความรู้ความเข้าใจด้านสาธารณสุข	สำนักปลัด/ คณะกรรมการหมู่บ้าน หมู่ที่ 3
16	โครงการส่งเสริมโภชนาการและสุขภาพอนามัยแม่และเด็กของสมเด็จพระเทพรัตนราชสุดาฯ สยามบรมราชกุมารี	เพื่อสนับสนุนการดำเนินการตามโครงการพระราชดำริด้านสาธารณสุข	1 ครั้ง/ คณะกรรมการหมู่บ้าน หมู่ที่ 3	7,000	7,000	7,000	7,000	7,000	ร้อยละ 70 ของผู้เข้าร่วมโครงการ	1. ได้รับการช่วยเหลือบริการงานด้านสาธารณสุข 2. ประชาชนได้รับความรู้ความเข้าใจด้านสาธารณสุข	สำนักปลัด/ คณะกรรมการหมู่บ้าน หมู่ที่ 3
17	โครงการตรวจสุขภาพเคลื่อนที่สมเด็จพระเจ้าลูกยาเธอ เจ้าฟ้าจุฬาภรณวลัยลักษณ์อัครราชกุมารี	เพื่อสนับสนุนการดำเนินการตามโครงการพระราชดำริด้านสาธารณสุข	1 ครั้ง/ คณะกรรมการหมู่บ้าน หมู่ที่ 3	6,500	6,500	6,500	6,500	6,500	ร้อยละ 70 ของผู้เข้าร่วมโครงการ	1. ได้รับการช่วยเหลือบริการงานด้านสาธารณสุข 2. ประชาชนได้รับความรู้ความเข้าใจด้านสาธารณสุข	สำนักปลัด/ คณะกรรมการหมู่บ้าน หมู่ที่ 3
18	โครงการรณรงค์และแก้ไขปัญหาเสพยาเสพติด To be number one	เพื่อสนับสนุนการดำเนินการตามโครงการพระราชดำริด้านสาธารณสุข	1 ครั้ง/ คณะกรรมการหมู่บ้าน หมู่ที่ 4	8,000	8,000	8,000	8,000	8,000	ร้อยละ 70 ของผู้เข้าร่วมโครงการ	1. เยาวชนได้รับรู้และทราบถึงปัญหาและพิษภัยของยาเสพติด 2. สร้างผู้นำเยาวชนในการต่อต้านและป้องกันการแพร่ระบาดของยาเสพติด	สำนักปลัด/ คณะกรรมการหมู่บ้าน หมู่ที่ 4
19	โครงการสืบสานพระราชปณิธานสมเด็จพระเจ้า ๓๓ รัชกาลแห่งรัตนโกสินทร์	เพื่อสนับสนุนการดำเนินการตามโครงการพระราชดำริด้านสาธารณสุข	1 ครั้ง/ คณะกรรมการหมู่บ้าน หมู่ที่ 4	6,000	6,000	6,000	6,000	6,000	ร้อยละ 70 ของผู้เข้าร่วมโครงการ	1. ได้รับการช่วยเหลือบริการงานด้านสาธารณสุข 2. ประชาชนได้รับความรู้ความเข้าใจด้านสาธารณสุข	สำนักปลัด/ คณะกรรมการหมู่บ้าน หมู่ที่ 4
20	โครงการควบคุมโรคขาดสารไอโอดีนของสมเด็จพระเทพรัตนราชสุดาฯ สยามบรมราชกุมารี	เพื่อสนับสนุนการดำเนินการตามโครงการพระราชดำริด้านสาธารณสุข	1 ครั้ง/ คณะกรรมการหมู่บ้าน หมู่ที่ 4	6,000	6,000	6,000	6,000	6,000	ร้อยละ 70 ของผู้เข้าร่วมโครงการ	1. ได้รับการช่วยเหลือบริการงานด้านสาธารณสุข 2. ประชาชนได้รับความรู้ความเข้าใจด้านสาธารณสุข	สำนักปลัด/ คณะกรรมการหมู่บ้าน หมู่ที่ 4

ที่	โครงการ	วัตถุประสงค์	เป้าหมาย (ผลผลิตของโครงการ)	งบประมาณ					ตัวชี้วัด (KPI)	ผลที่คาดว่าจะได้รับ	หน่วยงาน รับผิดชอบหลัก
				2561 (บาท)	2562 (บาท)	2563 (บาท)	2564 (บาท)	2565 (บาท)			
21	โครงการอบรมหมอบ้าน ในพระราชประสงค์	เพื่อสนับสนุนการดำเนินการ ตามโครงการพระราชดำริด้าน สาธารณสุข	1 ครั้ง/ คณะกรรมการหมู่บ้าน หมู่ที่ 5	6,000	6,000	6,000	6,000	6,000	ร้อยละ 70 ของผู้เข้าร่วม โครงการ	1. ได้รับการช่วยเหลือบริการ งานด้านสาธารณสุข 2. ประชาชนได้รับความรู้ ความเข้าใจด้านสาธารณสุข	สำนักปลัด/ คณะกรรมการ หมู่บ้าน หมู่ที่ 5
22	โครงการตรวจสุขภาพเคลื่อนที่ สมเด็จพระเจ้าลูกยาเธอ เจ้าฟ้า จุฬาภรณวลัยลักษณ์อัครราช กุมารี	เพื่อสนับสนุนการดำเนินการ ตามโครงการพระราชดำริด้าน สาธารณสุข	1 ครั้ง/ คณะกรรมการหมู่บ้าน หมู่ที่ 5	7,000	7,000	7,000	7,000	7,000	ร้อยละ 70 ของผู้เข้าร่วม โครงการ	1. ได้รับการช่วยเหลือบริการ งานด้านสาธารณสุข 2. ประชาชนได้รับความรู้ ความเข้าใจด้านสาธารณสุข	สำนักปลัด/ คณะกรรมการ หมู่บ้าน หมู่ที่ 5
23	โครงการรณรงค์และแก้ไขปัญห ยาเสพติด To be number one	เพื่อสนับสนุนการดำเนินการ ตามโครงการพระราชดำริด้าน สาธารณสุข	1 ครั้ง/ คณะกรรมการหมู่บ้าน หมู่ที่ 5	7,000	7,000	7,000	7,000	7,000	ร้อยละ 70 ของผู้เข้าร่วม โครงการ	1. เยาวชนได้รู้และทราบถึง ปัญหาและพิษภัยของยาเสพติด 2. สร้างผู้นำเยาวชนในการต่อ ด้านและป้องกันการแพร่ระบาด ของยาเสพติด	สำนักปลัด/ คณะกรรมการ หมู่บ้าน หมู่ที่ 5
24	โครงการส่งเสริมโภชนาการ และสุขภาพอนามัยแม่และ เด็กของสมเด็จพระเทพรัตน- ราชสุดาฯ สยามบรมราชกุมารี	เพื่อสนับสนุนการดำเนินการ ตามโครงการพระราชดำริด้าน สาธารณสุข	1 ครั้ง/ คณะกรรมการหมู่บ้าน หมู่ที่ 6	6,500	6,500	6,500	6,500	6,500	ร้อยละ 70 ของผู้เข้าร่วม โครงการ	1. ได้รับการช่วยเหลือบริการ งานด้านสาธารณสุข 2. ประชาชนได้รับความรู้ ความเข้าใจด้านสาธารณสุข	สำนักปลัด/ คณะกรรมการ หมู่บ้าน หมู่ที่ 6
25	โครงการพัฒนาระบบสุขภาพ ในโรงเรียนและชุมชนของสมเด็จพระ เทพรัตนราชสุดาฯ สยามบรมราชกุมารี	เพื่อสนับสนุนการดำเนินการ ตามโครงการพระราชดำริด้าน สาธารณสุข	1 ครั้ง/ คณะกรรมการหมู่บ้าน หมู่ที่ 6	6,500	6,500	6,500	6,500	6,500	ร้อยละ 70 ของผู้เข้าร่วม โครงการ	1. พัฒนาพื้นที่บริเวณชุมชนให้ สะอาดป้องกันโรคต่างๆ 2. สร้างการมีส่วนร่วมภายใน หมู่บ้านหรือชุมชนของตนเอง	สำนักปลัด/ คณะกรรมการ หมู่บ้าน หมู่ที่ 6

ที่	โครงการ	วัตถุประสงค์	เป้าหมาย (ผลผลิตของโครงการ)	งบประมาณ					ตัวชี้วัด (KPI)	ผลที่คาดว่าจะได้รับ	หน่วยงาน รับผิดชอบหลัก
				2561 (บาท)	2562 (บาท)	2563 (บาท)	2564 (บาท)	2565 (บาท)			
26	โครงการรณรงค์และแก้ไขปัญหายาเสพติด To be number one	เพื่อสนับสนุนการดำเนินการตามโครงการพระราชดำริด้านสาธารณสุข	1 ครั้ง/ คณะกรรมการหมู่บ้าน หมู่ที่ 6	7,000	7,000	7,000	7,000	7,000	ร้อยละ 70 ของผู้เข้าร่วม โครงการ	1. เยาวชนได้รับรู้และทราบถึงปัญหาและพิษภัยของยาเสพติด 2. สร้างผู้นำเยาวชนในการต่อต้านและป้องกันการแพร่ระบาดของยาเสพติด	สำนักปลัด/ คณะกรรมการ หมู่บ้าน หมู่ที่ 6
27	โครงการอบรมหมอหมู่บ้านในพระราชประสงค์	เพื่อสนับสนุนการดำเนินการตามโครงการพระราชดำริด้านสาธารณสุข	1 ครั้ง/ คณะกรรมการหมู่บ้าน หมู่ที่ 7	6,500	6,500	6,500	6,500	6,500	ร้อยละ 70 ของผู้เข้าร่วม โครงการ	1. ได้รับการช่วยเหลือบริการงานด้านสาธารณสุข 2. ประชาชนได้รับความรู้ความเข้าใจด้านสาธารณสุข	สำนักปลัด/ คณะกรรมการ หมู่บ้าน หมู่ที่ 7
28	โครงการสืบสานพระราชปณิธานสมเด็จพระเจ้าตากสินมหาราช	เพื่อสนับสนุนการดำเนินการตามโครงการพระราชดำริด้านสาธารณสุข	1 ครั้ง/ คณะกรรมการหมู่บ้าน หมู่ที่ 7	6,500	6,500	6,500	6,500	6,500	ร้อยละ 70 ของผู้เข้าร่วม โครงการ	1. ได้รับการช่วยเหลือบริการงานด้านสาธารณสุข 2. ประชาชนได้รับความรู้ความเข้าใจด้านสาธารณสุข	สำนักปลัด/ คณะกรรมการ หมู่บ้าน หมู่ที่ 7
29	โครงการตรวจสุขภาพเคลื่อนที่สมเด็จพระเจ้าลูกยาเธอ เจ้าฟ้าจุฬาภรณวลัยลักษณ์อัครราชกุมารี	เพื่อสนับสนุนการดำเนินการตามโครงการพระราชดำริด้านสาธารณสุข	1 ครั้ง/ คณะกรรมการหมู่บ้าน หมู่ที่ 7	7,000	7,000	7,000	7,000	7,000	ร้อยละ 70 ของผู้เข้าร่วม โครงการ	1. ได้รับการช่วยเหลือบริการงานด้านสาธารณสุข 2. ประชาชนได้รับความรู้ความเข้าใจด้านสาธารณสุข	สำนักปลัด/ คณะกรรมการ หมู่บ้าน หมู่ที่ 7
30	โครงการตรวจสุขภาพเคลื่อนที่สมเด็จพระเจ้าลูกยาเธอ เจ้าฟ้าจุฬาภรณวลัยลักษณ์อัครราชกุมารี	เพื่อสนับสนุนการดำเนินการตามโครงการพระราชดำริด้านสาธารณสุข	1 ครั้ง/ คณะกรรมการหมู่บ้าน หมู่ที่ 8	6,500	6,500	6,500	6,500	6,500	ร้อยละ 70 ของผู้เข้าร่วม โครงการ	1. ได้รับการช่วยเหลือบริการงานด้านสาธารณสุข 2. ประชาชนได้รับความรู้ความเข้าใจด้านสาธารณสุข	สำนักปลัด/ คณะกรรมการ หมู่บ้าน หมู่ที่ 8

ที่	โครงการ	วัตถุประสงค์	เป้าหมาย (ผลผลิตของโครงการ)	งบประมาณ					ตัวชี้วัด (KPI)	ผลที่คาดว่าจะได้รับ	หน่วยงาน รับผิดชอบหลัก
				2561 (บาท)	2562 (บาท)	2563 (บาท)	2564 (บาท)	2565 (บาท)			
31	โครงการสืบสานพระราชปณิธานสมเด็จพระเจ้า ๓๓ รัชกาลแห่งรัตนโกสินทร์	เพื่อสนับสนุนการดำเนินการตามโครงการพระราชดำริด้านสาธารณสุข	1 ครั้ง/ คณะกรรมการหมู่บ้าน หมู่ที่ 8	6,500	6,500	6,500	6,500	6,500	ร้อยละ 70 ของผู้เข้าร่วมโครงการ	1. ได้รับการช่วยเหลือบริการงานด้านสาธารณสุข 2. ประชาชนได้รับความรู้ความเข้าใจด้านสาธารณสุข	สำนักปลัด/ คณะกรรมการหมู่บ้าน หมู่ที่ 8
32	โครงการรณรงค์และแก้ไขปัญหายาเสพติด To be number one	เพื่อสนับสนุนการดำเนินการตามโครงการพระราชดำริด้านสาธารณสุข	1 ครั้ง/ คณะกรรมการหมู่บ้าน หมู่ที่ 8	7,000	7,000	7,000	7,000	7,000	ร้อยละ 70 ของผู้เข้าร่วมโครงการ	1. เยาวชนได้รับรู้และทราบถึงปัญหาและพิษภัยของยาเสพติด 2. สร้างผู้นำเยาวชนในการต่อต้านและป้องกันการแพร่ระบาดของยาเสพติด	สำนักปลัด/ คณะกรรมการหมู่บ้าน หมู่ที่ 8
33	โครงการควบคุมโรคหนองพยาธิของสมเด็จพระเทพรัตนราชสุดาฯ สยามบรมราชกุมารี	เพื่อสนับสนุนการดำเนินการตามโครงการพระราชดำริด้านสาธารณสุข	1 ครั้ง/ คณะกรรมการหมู่บ้าน หมู่ที่ 9	7,000	7,000	7,000	7,000	7,000	ร้อยละ 70 ของผู้เข้าร่วมโครงการ	1. ได้รับการช่วยเหลือบริการงานด้านสาธารณสุข 2. ประชาชนได้รับความรู้ความเข้าใจด้านสาธารณสุข	สำนักปลัด/ คณะกรรมการหมู่บ้าน หมู่ที่ 9
34	โครงการพัฒนาระบบสุขภาพภิบาลในชุมชนของสมเด็จพระเทพรัตนราชสุดาฯ สยามบรมราชกุมารี	เพื่อสนับสนุนการดำเนินการตามโครงการพระราชดำริด้านสาธารณสุข	1 ครั้ง/ คณะกรรมการหมู่บ้าน หมู่ที่ 9	7,000	7,000	7,000	7,000	7,000	ร้อยละ 70 ของผู้เข้าร่วมโครงการ	1. พัฒนาพื้นที่บริเวณชุมชนให้สะอาดป้องกันโรคต่างๆ 2. สร้างการมีส่วนร่วมภายในหมู่บ้านหรือชุมชนของตนเอง	สำนักปลัด/ คณะกรรมการหมู่บ้าน หมู่ที่ 9
35	โครงการส่งเสริมโภชนาการและสุขภาพอนามัยแม่และเด็กของสมเด็จพระเทพรัตนราชสุดาฯ สยามบรมราชกุมารี	เพื่อสนับสนุนการดำเนินการตามโครงการพระราชดำริด้านสาธารณสุข	1 ครั้ง/ คณะกรรมการหมู่บ้าน หมู่ที่ 9	6,000	6,000	6,000	6,000	6,000	ร้อยละ 70 ของผู้เข้าร่วมโครงการ	1. ได้รับการช่วยเหลือบริการงานด้านสาธารณสุข 2. ประชาชนได้รับความรู้ความเข้าใจด้านสาธารณสุข	สำนักปลัด/ คณะกรรมการหมู่บ้าน หมู่ที่ 9

ที่	โครงการ	วัตถุประสงค์	เป้าหมาย (ผลผลิตของโครงการ)	งบประมาณ					ตัวชี้วัด (KPI)	ผลที่คาดว่าจะได้รับ	หน่วยงาน รับผิดชอบหลัก
				2561 (บาท)	2562 (บาท)	2563 (บาท)	2564 (บาท)	2565 (บาท)			
36	โครงการควบคุมโรคขาดสารไอโอดีนของสมเด็จพระเทพรัตนราชสุดาฯ สยามบรมราชกุมารี	เพื่อสนับสนุนการดำเนินการตามโครงการพระราชดำริด้านสาธารณสุข	1 ครั้ง/ คณะกรรมการหมู่บ้าน หมู่ที่ 10	8,400	8,400	8,400	8,400	8,400	ร้อยละ 70 ของผู้เข้าร่วมโครงการ	1. ได้รับการช่วยเหลือบริการงานด้านสาธารณสุข 2. ประชาชนได้รับความรู้ความเข้าใจด้านสาธารณสุข	สำนักปลัด/ คณะกรรมการหมู่บ้าน หมู่ที่ 10
37	โครงการควบคุมโรคหนองพยาธิของสมเด็จพระเทพรัตนราชสุดาฯ สยามบรมราชกุมารี	เพื่อสนับสนุนการดำเนินการตามโครงการพระราชดำริด้านสาธารณสุข	1 ครั้ง/ คณะกรรมการหมู่บ้าน หมู่ที่ 10	6,000	6,000	6,000	6,000	6,000	ร้อยละ 70 ของผู้เข้าร่วมโครงการ	1. ได้รับการช่วยเหลือบริการงานด้านสาธารณสุข 2. ประชาชนได้รับความรู้ความเข้าใจด้านสาธารณสุข	สำนักปลัด/ คณะกรรมการหมู่บ้าน หมู่ที่ 10
38	โครงการสืบสานพระราชปณิธานสมเด็จพระเจ้าน้องนางเธอเจ้าฟ้าจุฬาภรณวลัยลักษณ์ อัครราชกุมารี	เพื่อสนับสนุนการดำเนินการตามโครงการพระราชดำริด้านสาธารณสุข	1 ครั้ง/ คณะกรรมการหมู่บ้าน หมู่ที่ 10	5,600	5,600	5,600	5,600	5,600	ร้อยละ 70 ของผู้เข้าร่วมโครงการ	1. ได้รับการช่วยเหลือบริการงานด้านสาธารณสุข 2. ประชาชนได้รับความรู้ความเข้าใจด้านสาธารณสุข	สำนักปลัด/ คณะกรรมการหมู่บ้าน หมู่ที่ 10
39	โครงการควบคุมโรคขาดสารไอโอดีนของสมเด็จพระเทพรัตนราชสุดาฯ สยามบรมราชกุมารี	เพื่อสนับสนุนการดำเนินการตามโครงการพระราชดำริด้านสาธารณสุข	1 ครั้ง/ คณะกรรมการหมู่บ้าน หมู่ที่ 11	6,500	6,500	6,500	6,500	6,500	ร้อยละ 70 ของผู้เข้าร่วมโครงการ	1. ได้รับการช่วยเหลือบริการงานด้านสาธารณสุข 2. ประชาชนได้รับความรู้ความเข้าใจด้านสาธารณสุข	สำนักปลัด/ คณะกรรมการหมู่บ้าน หมู่ที่ 11
40	โครงการส่งเสริมโภชนาการและสุขภาพอนามัยแม่และเด็กของสมเด็จพระเทพรัตนราชสุดาฯ สยามบรมราชกุมารี	เพื่อสนับสนุนการดำเนินการตามโครงการพระราชดำริด้านสาธารณสุข	1 ครั้ง/ คณะกรรมการหมู่บ้าน หมู่ที่ 11	7,000	7,000	7,000	7,000	7,000	ร้อยละ 70 ของผู้เข้าร่วมโครงการ	1. ได้รับการช่วยเหลือบริการงานด้านสาธารณสุข 2. ประชาชนได้รับความรู้ความเข้าใจด้านสาธารณสุข	สำนักปลัด/ คณะกรรมการหมู่บ้าน หมู่ที่ 11

ที่	โครงการ	วัตถุประสงค์	เป้าหมาย (ผลผลิตของโครงการ)	งบประมาณ					ตัวชี้วัด (KPI)	ผลที่คาดว่าจะได้รับ	หน่วยงาน รับผิดชอบหลัก
				2561 (บาท)	2562 (บาท)	2563 (บาท)	2564 (บาท)	2565 (บาท)			
41	โครงการสืบสานพระราชปณิธานสมเด็จพระเจ้า ๓๓ กษัตริย์แห่งรัตนโกสินทร์	เพื่อสนับสนุนการดำเนินการตามโครงการพระราชดำริด้านสาธารณสุข	1 ครั้ง/ คณะกรรมการหมู่บ้าน หมู่ที่ 11	6,500	6,500	6,500	6,500	6,500	ร้อยละ 70 ของผู้เข้าร่วมโครงการ	1. ได้รับการช่วยเหลือบริการงานด้านสาธารณสุข 2. ประชาชนได้รับความรู้ความเข้าใจด้านสาธารณสุข	สำนักปลัด/ คณะกรรมการหมู่บ้าน หมู่ที่ 11
42	โครงการสืบสานพระราชปณิธานสมเด็จพระเจ้า ๓๓ กษัตริย์แห่งรัตนโกสินทร์	เพื่อสนับสนุนการดำเนินการตามโครงการพระราชดำริด้านสาธารณสุข	1 ครั้ง/ คณะกรรมการหมู่บ้าน หมู่ที่ 12	6,500	6,500	6,500	6,500	6,500	ร้อยละ 70 ของผู้เข้าร่วมโครงการ	1. ได้รับการช่วยเหลือบริการงานด้านสาธารณสุข 2. ประชาชนได้รับความรู้ความเข้าใจด้านสาธารณสุข	สำนักปลัด/ คณะกรรมการหมู่บ้าน หมู่ที่ 12
43	โครงการส่งเสริมโภชนาการและสุขภาพอนามัยแม่และเด็กของสมเด็จพระเทพรัตนราชสุดาฯ สยามบรมราชกุมารี	เพื่อสนับสนุนการดำเนินการตามโครงการพระราชดำริด้านสาธารณสุข	1 ครั้ง/ คณะกรรมการหมู่บ้าน หมู่ที่ 12	7,000	7,000	7,000	7,000	7,000	ร้อยละ 70 ของผู้เข้าร่วมโครงการ	1. ได้รับการช่วยเหลือบริการงานด้านสาธารณสุข 2. ประชาชนได้รับความรู้ความเข้าใจด้านสาธารณสุข	สำนักปลัด/ คณะกรรมการหมู่บ้าน หมู่ที่ 12
44	โครงการควบคุมโรคขาดสารไอโอดีนของสมเด็จพระเทพรัตนราชสุดาฯ สยามบรมราชกุมารี	เพื่อสนับสนุนการดำเนินการตามโครงการพระราชดำริด้านสาธารณสุข	1 ครั้ง/ คณะกรรมการหมู่บ้าน หมู่ที่ 12	6,500	6,500	6,500	6,500	6,500	ร้อยละ 70 ของผู้เข้าร่วมโครงการ	1. ได้รับการช่วยเหลือบริการงานด้านสาธารณสุข 2. ประชาชนได้รับความรู้ความเข้าใจด้านสาธารณสุข	สำนักปลัด/ คณะกรรมการหมู่บ้าน หมู่ที่ 12
45	โครงการมาตรการแก้ไขเหตุเดือดร้อนรำคาญ ด้านการสาธารณสุขและสิ่งแวดล้อม	เพื่อการรักษาความสงบสุขของชุมชน	ประชาชนหมู่ 1 - 12	0	0	0	0	0	ร้อยละ 70 ของโครงการดำเนินการบรรลุตามวัตถุประสงค์	ปัญหาเหตุเดือดร้อนรำคาญ ด้านการสาธารณสุขและสิ่งแวดล้อมได้รับการแก้ไขและใกล้เคียงลดลง <input type="checkbox"/>	สำนักปลัด
46	อุดหนุนที่ทำการปกครองอำเภอสังขะตามโครงการสนับสนุนการบริจาคโลหิตของกาชาดจังหวัดสุรินทร์	เพื่อสนับสนุนกิจกรรมของอำเภอ	อุดหนุนที่ทำการปกครองอำเภอสังขะ	5,000	5,000	5,000	5,000	5,000	ร้อยละ 100 ของโครงการดำเนินการบรรลุตามวัตถุประสงค์	1. กิจกรรมของอำเภอบรรลุตามวัตถุประสงค์ 2. มีโลหิตเพื่อใช้รักษาผู้ป่วยต่อไป	สำนักปลัด/ ที่ทำการปกครองอำเภอสังขะ
รวม	46 โครงการ	-	-	855,000	805,000	1,335,000	1,335,000	1,335,000	-	-	-

รายละเอียดโครงการพัฒนา

แผนพัฒนาท้องถิ่น (พ.ศ. 2561 - 2565)

องค์การบริหารส่วนตำบลม อำเภอสังขะ จังหวัดสุรินทร์

ก. ยุทธศาสตร์จังหวัดที่ 4 การพัฒนาคนและสังคมเพื่อยกระดับคุณภาพชีวิตบนพื้นฐานความเสมอภาค

ข. ยุทธศาสตร์การพัฒนาของ อปท.ในเขตจังหวัดที่ 4 ด้านการพัฒนาคนและสังคมเพื่อยกระดับคุณภาพชีวิตบนพื้นฐานความเสมอภาค

6. ยุทธศาสตร์ด้านการพัฒนาสาธารณสุข

6.2 แผนงานอุตสาหกรรมและการโยธา

ที่	โครงการ	วัตถุประสงค์	เป้าหมาย (ผลผลิตของโครงการ)	งบประมาณ					ตัวชี้วัด (KPI)	ผลที่คาดว่าจะได้รับ	หน่วยงาน รับผิดชอบหลัก
				2561 (บาท)	2562 (บาท)	2563 (บาท)	2564 (บาท)	2565 (บาท)			
1	โครงการปรับปรุง ต่อเติม ห้องน้ำ ห้องส้วม	เพื่อปรับปรุง ต่อเติม ห้องน้ำ ห้องส้วมให้ถูกสุขลักษณะ	ปรับปรุง/ต่อเติม/ซ่อมแซม ห้องน้ำ ห้องส้วม อบต.ดม (ตามแบบ อบต.กำหนด)	-	-	100,000	100,000	100,000	ร้อยละ 100 มีห้องน้ำ ห้องส้วม ถูกสุขลักษณะ	1. มีห้องน้ำ ห้องส้วม ที่ถูกสุขลักษณะ 2. มีห้องน้ำ ห้องส้วม ให้บริการเพียงพอ	กองช่าง
2	โครงการก่อสร้างห้องน้ำ สาธารณะ	เพื่อให้ประชาชนมีห้องน้ำ ที่ถูกสุขลักษณะ	ก่อสร้างห้องน้ำสาธารณะใน พื้นที่ตำบลม หมู่ที่ 4,5,6,10 (ตามแบบ อบต.กำหนด)	-	-	500,000	500,000	500,000	ร้อยละ 100 มีห้องน้ำ ห้องส้วม ถูกสุขลักษณะ	1. มีห้องน้ำ ห้องส้วม ที่ถูกสุขลักษณะ 2. มีห้องน้ำ ห้องส้วม ให้บริการเพียงพอ	กองช่าง
3	โครงการก่อสร้างสวนสุขภาพ	เพื่อมีสถานที่สำหรับออกกำลังกาย กำลังภายในตำบล	สวนสุขภาพพื้นที่ในตำบลม 1 แห่ง	-	-	500,000	500,000	500,000	ร้อยละ 60 ของประชาชน มีสุขภาพ ที่ดีขึ้น	1. ประชาชนมีสุขภาพ ร่างกายแข็งแรง 2. ใช้เวลาว่างให้เกิด ประโยชน์	กองช่าง
4	โครงการก่อสร้างห้องน้ำ สาธารณะ หมู่ที่ 5 บริเวณปราสาทภูมิโปน	เพื่อให้ประชาชนมีห้องน้ำ ที่ถูกสุขลักษณะ	ก่อสร้างห้องน้ำสาธารณะ หมู่ที่ 5 บริเวณปราสาทภูมิโปน (ตามแบบ อบต.กำหนด)	-	-	500,000	500,000	500,000	ร้อยละ 100 มีห้องน้ำ ห้องส้วม ถูกสุขลักษณะ	1. มีห้องน้ำ ห้องส้วม ที่ถูกสุขลักษณะ 2. มีห้องน้ำ ห้องส้วม ให้บริการเพียงพอ	กองช่าง
รวม	4 โครงการ	-	-	-	-	1,600,000	1,600,000	1,600,000	-	-	-

รายละเอียดโครงการพัฒนา
แผนพัฒนาท้องถิ่น (พ.ศ. 2561 - 2565)
องค์การบริหารส่วนตำบลม อำเภอสังขะ จังหวัดสุรินทร์

ก. ยุทธศาสตร์จังหวัดที่ 4 การยกระดับคุณภาพชีวิตของประชาชน

ข. ยุทธศาสตร์การพัฒนาของ อปท.ในเขตจังหวัดที่ 4 ด้านการพัฒนาคนและสังคมเพื่อยกระดับคุณภาพชีวิตบนพื้นฐานความเสมอภาค

7. ยุทธศาสตร์ด้านการศึกษา ศาสนา วัฒนธรรมและการกีฬา

7.1 แผนงานการศึกษา

ที่	โครงการ	วัตถุประสงค์	เป้าหมาย (ผลผลิตของโครงการ)	งบประมาณ					ตัวชี้วัด (KPI)	ผลที่คาดว่าจะได้รับ	หน่วยงาน รับผิดชอบหลัก
				2561 (บาท)	2562 (บาท)	2563 (บาท)	2564 (บาท)	2565 (บาท)			
1	โครงการสนับสนุนค่าใช้จ่าย การบริหารสถานศึกษา (เงินอุดหนุนสำหรับสนับสนุน อาหารกลางวัน สำหรับศูนย์ พัฒนาเด็กเล็ก)	เพื่อให้เด็กเล็กมีอาหารกลางวัน รับประทานอย่างทั่วถึง	เด็กเล็กใน ศพด. ทั้ง 4 ศูนย์ ในสังกัด อบต. ดม	1,500,000	1,500,000	-	-	-	ร้อยละ 100 ของเด็กได้ รับประทาน อาหารพอเพียง	1. มีร่างกายสมบูรณ์เจริญ เติบโตตามวัยทุกคน 2. มีพัฒนาการครบทั้ง 4 ด้าน 3. ได้รับคุณค่าทาง โภชนาการครบ 5 หมู่	กองการศึกษาฯ
2	โครงการสนับสนุนอาหาร เสริม(นม) สำหรับศูนย์ พัฒนาเด็กเล็ก	เพื่อส่งเสริมอาหารเสริม(นม) สำหรับเด็กนักเรียน	เด็กเล็กใน ศพด. ทั้ง 4 ศูนย์ ในสังกัด อบต. ดม	550,000	550,000	550,000	550,000	550,000	ร้อยละ 100 ของเด็กได้ดื่ม ที่ถูกสุขลักษณะ	1. นักเรียนได้ดื่มนมอย่าง เพียงพอ และถูกสุขลักษณะ 2. เด็กมีสุขภาพแข็งแรง มีพัฒนาการครบทั้ง 4 ด้าน	กองการศึกษาฯ
3	โครงการสนับสนุนค่าใช้จ่าย การบริหารสถานศึกษา ค่าจัดการเรียนการสอน (รายหัว)	เพื่อจัดการวัสดุการศึกษา สื่อ การเรียนการสอน เครื่องเล่น พัฒนาการเด็กในศูนย์พัฒนา เด็กเล็ก	เด็กเล็กใน ศพด. ทั้ง 4 ศูนย์ ในสังกัด อบต. ดม	375,000	375,000	-	-	-	ร้อยละ 100 ของ ศพด.ทั้ง 4 มีวัสดุ การเรียนการสอน	1.มีวัสดุสื่อการเรียนการ สอน เครื่องเล่นพัฒนาการ 2.มีพัฒนาการครบทั้ง 4 ด้าน	กองการศึกษาฯ

ที่	โครงการ	วัตถุประสงค์	เป้าหมาย (ผลผลิตของโครงการ)	งบประมาณ					ตัวชี้วัด (KPI)	ผลที่คาดว่าจะได้รับ	หน่วยงาน รับผิดชอบหลัก
				2561 (บาท)	2562 (บาท)	2563 (บาท)	2564 (บาท)	2565 (บาท)			
4	โครงการสนับสนุนค่าใช้จ่าย การบริหารสถานศึกษา	เพื่อเป็นค่าสนับสนุนค่าใช้จ่าย การบริหารสถานศึกษาตาม หนังสือกระทรวงมหาดไทย เกี่ยวกับชั่งช้อมแนวทางการ จัดทำงบประมาณรายจ่ายรอง รับเงินอุดหนุนทั่วไปด้านการ ศึกษาของ อปท. ในแต่ละปี เช่น ค่าเครื่องแบบ ค่าหนังสือ เรียน อาหารกลางวัน ค่าจัดการเรียนการสอน ค่าอุปกรณ์การเรียน ฯลฯ	เด็กเล็กใน ศพด. ทั้ง 4 ศูนย์ ในสังกัด อบต.ดม	-	1,600,000	1,600,000	1,600,000	1,600,000	ร้อยละ 100 ของเด็กที่ได้รับ การสนับสนุน ค่าใช้จ่ายการ บริหารสถาน ศึกษา	1. เด็กได้รับการสนับสนุน ค่าใช้จ่ายการบริหารสถาน ศึกษาตามหนังสือกระทรวง มหาดไทยเกี่ยวกับแนวทาง การจัดทำงบประมาณราย จ่ายรองรับเงินอุดหนุนทั่วไป ด้านการศึกษาของ อปท. ใน แต่ละปี 2. เด็กมีสุขภาพแข็งแรง มีพัฒนาการครบทั้ง 4 ด้าน	กองการศึกษาฯ
5	อุดหนุนโครงการอาหาร กลางวัน	เพื่ออุดหนุนค่าอาหาร กลางวันให้โรงเรียนจัดหา อาหารกลางวันให้เด็ก นักเรียนในชั้นอนุบาล - ป.6 ได้รับประทานอาหารกลาง วันอย่างทั่วถึงทุกคน	โรงเรียนสังกัด สพฐ. ทั้ง 3 โรง ในเขตบริการ อบต.ดม	2,500,000	2,500,000	2,500,000	2,500,000	2,500,000	ร้อยละ 100 ของ เด็กนักเรียนใน ชั้นอนุบาล-ป.6 ได้รับประทาน อาหารกลางวัน อย่างทั่วถึงทุกคน	1. มีร่างกายสมบูรณ์เจริญ เติบโตตามวัยทุกคน 2. มีพัฒนาการครบทั้ง 4 ด้าน 3. ได้รับคุณค่าทาง โภชนาการครบ 5 หมู่	กองการศึกษาฯ
6	โครงการสนับสนุนอาหาร เสริม (นม)	เพื่อส่งเสริมอาหารเสริม(นม) สำหรับเด็กนักเรียน	โรงเรียนสังกัด สพฐ. ทั้ง 3 โรง ในเขตบริการ อบต.ดม	1,050,000	1,050,000	1,200,000	1,200,000	1,200,000	ร้อยละ 100 ของเด็กได้ดื่มนม ที่ถูกสุขลักษณะ	1. นักเรียนได้ดื่มนมอย่าง เพียงพอ และถูกสุขลักษณะ 2. เด็กมีสุขภาพแข็งแรง มีพัฒนาการครบทั้ง 4 ด้าน	กองการศึกษาฯ

หมายเหตุ : งบประมาณและที่ผ่านมา 2562 - 2564 อ้างอิงยอดงบประมาณที่ตั้งไว้ในข้อบัญญัติงบประมาณรายจ่าย พ.ศ. 2562 นำมาเป็นฐานข้อมูลประมาณการในงบประมาณ

ที่	โครงการ	วัตถุประสงค์	เป้าหมาย (ผลผลิตของโครงการ)	งบประมาณ					ตัวชี้วัด (KPI)	ผลที่คาดว่าจะได้รับ	หน่วยงาน รับผิดชอบหลัก
				2561 (บาท)	2562 (บาท)	2563 (บาท)	2564 (บาท)	2565 (บาท)			
7	อุดหนุนโรงเรียนบ้านศรีมงคล ตามโครงการอนุรักษ์ดนตรีไทย นาฏศิลป์ไทย และพื้นบ้าน	เพื่อพัฒนาสมรรถนะทางด้าน ดนตรีไทย นาฏศิลป์ไทยและ พื้นบ้านให้นักเรียน	นักเรียนโรงเรียนบ้านศรีมงคล	10,000	10,000	10,000	10,000	10,000	ร้อยละ 90 นักเรียนสามารถ เล่นดนตรีไทย นาฏศิลป์ไทย และพื้นบ้านได้	1. สามารถเล่นดนตรีไทย นาฏศิลป์ไทยและพื้นบ้านได้ 2. มีสำนึกในการอนุรักษ์ ดนตรีไทย นาฏศิลป์ไทย และพื้นบ้าน	กองการศึกษา/ โรงเรียน บ้านศรีมงคล
8	อุดหนุนโรงเรียนบ้านศรีมงคล ตามโครงการเข้าค่ายอบรม คุณธรรม จริยธรรม	เพื่อให้นักเรียนเป็นคนดีมี คุณธรรมเอื้ออาทรต่อผู้อื่น ใช้หลักธรรมทางพระพุทธ- ศาสนาในการแก้ไขพฤติกรรม อันไม่พึงประสงค์	นักเรียนโรงเรียนบ้านศรีมงคล	10,000	10,000	10,000	10,000	10,000	ร้อยละ 90 ของ นักเรียนรู้หลักธรรม ในการปฏิบัติตน เป็นคนดีมีความรู้ คู่คุณธรรม	1. นักเรียนมีกิริยาวาจาดี มีน้ำใจ มีคุณธรรมจริยธรรม ซื่อสัตย์ มีความอดทน 2. นำไปประยุกต์ใช้ในการ พัฒนาตนเอง	กองการศึกษา/ โรงเรียน บ้านศรีมงคล
9	อุดหนุนโรงเรียนบ้านศรีมงคล ตามโครงการเลี้ยงไก่ไข่เพื่อ อาหารกลางวัน	เพื่อให้เด็กและเยาวชนได้ เรียนรู้ขั้นตอนในการเลี้ยง ไก่พันธุ์ไข่และนำไปใช้ได้จริง	นักเรียนโรงเรียนบ้านศรีมงคล	10,000	10,000	10,000	10,000	10,000	ร้อยละ 100 ของนักเรียน ได้รับประทาน ไข่ไก่	1. เด็กมีทักษะพื้นฐาน อาชีพในการเลี้ยงไก่ พันธุ์ไข่ที่ถูกต้อง 2. เด็กมีสุขภาพแข็งแรง	กองการศึกษา/ โรงเรียน บ้านศรีมงคล
10	อุดหนุนโรงเรียนบ้านสนบ ตามโครงการอนุรักษ์ดนตรีไทย	เพื่อพัฒนาสมรรถนะทางด้าน ดนตรีไทย นาฏศิลป์ไทยและ พื้นบ้านให้นักเรียน	นักเรียนโรงเรียนบ้านสนบ	10,000	10,000	10,000	10,000	10,000	ร้อยละ 100 นักเรียนสามารถ เล่นดนตรีไทย นาฏศิลป์ไทย และพื้นบ้านได้	1. สามารถเล่นดนตรีไทย นาฏศิลป์ไทยและพื้นบ้านได้ 2. มีสำนึกในการอนุรักษ์ ดนตรีไทย นาฏศิลป์ไทย และพื้นบ้าน	กองการศึกษา/ โรงเรียน บ้านสนบ

ที่	โครงการ	วัตถุประสงค์	เป้าหมาย (ผลผลิตของโครงการ)	งบประมาณ					ตัวชี้วัด (KPI)	ผลที่คาดว่าจะได้รับ	หน่วยงาน รับผิดชอบหลัก
				2561 (บาท)	2562 (บาท)	2563 (บาท)	2564 (บาท)	2565 (บาท)			
11	อุดหนุนโรงเรียนบ้านสนบ ตามโครงการเข้าค่ายอบรม คุณธรรม จริยธรรม	เพื่อให้นักเรียนเป็นคนดีมี คุณธรรมเอื้ออาทรต่อผู้อื่น ใช้หลักธรรมทางพระพุทธ- ศาสนาในการแก้ไขพฤติกรรม อันไม่พึงประสงค์	นักเรียนโรงเรียนบ้านสนบ	10,000	10,000	10,000	10,000	10,000	ร้อยละ 90 ของ นักเรียนรู้หลักธรรม ในการปฏิบัติตน เป็นคนดีมีความรู้ คู่คุณธรรม	1. นักเรียนมีกิริยาวาจาดี มีน้ำใจ มีคุณธรรมจริยธรรม ซื่อสัตย์ มีความอดทน 2.นำไปประยุกต์ใช้ในการ พัฒนาตนเอง	กองการศึกษา/ โรงเรียน บ้านสนบ
12	อุดหนุนโรงเรียนตมวิทยาคาร ตามโครงการเข้าค่ายอบรม คุณธรรม จริยธรรม	เพื่อให้นักเรียนเป็นคนดีมี คุณธรรมเอื้ออาทรต่อผู้อื่น ใช้หลักธรรมทางพระพุทธ- ศาสนาในการแก้ไขพฤติกรรม อันไม่พึงประสงค์	นักเรียนโรงเรียนตมวิทยาคาร	10,000	10,000	10,000	10,000	10,000	ร้อยละ 100 ของ ผู้เข้าร่วมกิจกรรม	1. นักเรียนมีกิริยาวาจาดี มีน้ำใจ มีคุณธรรมจริยธรรม ซื่อสัตย์ มีความอดทน 2.นำไปประยุกต์ใช้ในการ พัฒนาตนเอง	กองการศึกษา/ โรงเรียน ตมวิทยาคาร
13	อุดหนุนโรงเรียนตมวิทยาคาร ตามโครงการอนุรักษ์ดนตรีไทย	เพื่อพัฒนาสมรรถนะทางด้าน ดนตรีไทย นาฏศิลป์ไทยและ พื้นบ้านให้แก่นักเรียน	นักเรียนโรงเรียนตมวิทยาคาร	10,000	10,000	10,000	10,000	10,000	ร้อยละ 100 ของ ผู้เข้าร่วมกิจกรรม	1. สามารถเล่นดนตรีไทย นาฏศิลป์ไทยและพื้นบ้านได้ 2. มีสำนึกในการอนุรักษ์ ดนตรีไทย นาฏศิลป์ไทย และพื้นบ้าน	กองการศึกษา/ โรงเรียน ตมวิทยาคาร
14	อุดหนุนโรงเรียนตมวิทยาคาร ตามโครงการอบรมมัคคุเทศก์น้อย	เพื่อให้เด็กเกิดทักษะการพูด แนะนำสถานที่ท่องเที่ยวสำหรับ การนำเที่ยวในสถานที่ท่องเที่ยว ท้องถิ่นได้อย่างคล่องแคล่ว และ ถูกต้อง	นักเรียนผู้เข้าร่วมโครงการ	-	15,000	15,000	15,000	15,000	ร้อยละ 100 ของ โครงการดำเนิน การบรรลุตาม วัตถุประสงค์	1. ผู้เรียนเกิดทักษะการพูดเพื่อ แนะนำสถานที่ท่องเที่ยวท้องถิ่นได้ อย่างคล่องแคล่ว และถูกต้อง 2. ผู้เรียนประพฤติตนเป็นแบบอย่าง ของเจ้าของบ้านที่ดี รู้จักการต้อนรับ ผู้มาเยือนด้วยน้ำใจไมตรีอันดีงาม	กองการศึกษา/ โรงเรียน ตมวิทยาคาร

ที่	โครงการ	วัตถุประสงค์	เป้าหมาย (ผลผลิตของโครงการ)	งบประมาณ					ตัวชี้วัด (KPI)	ผลที่คาดว่าจะได้รับ	หน่วยงาน รับผิดชอบหลัก
				2561 (บาท)	2562 (บาท)	2563 (บาท)	2564 (บาท)	2565 (บาท)			
15	อุดหนุนโรงเรียนเทพอุดมวิทยา ตามโครงการพัฒนาเยาวชนให้ มีความพร้อมเข้าสู่ประชาคม อาเซียน	เพื่อให้นักเรียนมีทักษะทางภาษา ของประเทศอื่นในอาเซียน อย่างน้อยหนึ่งภาษา	นักเรียนโรงเรียนเทพอุดมวิทยา	20,000	-	-	-	-	ร้อยละ 95 ของ นักเรียนมีความ สามารถในการฟัง พูดและสื่อสาร	1.ได้เรียนภาษาต่างประเทศ ตามหลักสูตรกลุ่มสาระการ 2. มีความสามารถในการ สื่อสารภาษาอาเซียน	กองการศึกษา/ โรงเรียน เทพอุดม วิทยา
16	อุดหนุนโรงเรียนเทพอุดมวิทยา ตามโครงการค่ายลูกเสือต้าน ภัยยาเสพติด	เพื่อให้ลูกเสือมีทักษะการป้อง กันตนเองให้ห่างไกล จากยาเสพติด	นักเรียนโรงเรียนเทพอุดมวิทยา	20,000	-	-	-	-	ร้อยละ 95 ของ ผู้เข้าร่วมกิจกรรม ตระหนักถึงพิษภัย และบทลงโทษ ของยาเสพติด	1. มีความรู้ความเข้าใจถึง ภัยอันตรายและความเสี่ยง ของยาเสพติด 2. มีทักษะการป้องกันตนเอง ให้ห่างไกลจากยาเสพติด	กองการศึกษา/ โรงเรียน เทพอุดม วิทยา
17	อุดหนุนโรงเรียนเทพอุดมวิทยา ตามโครงการสอนเสริมเติม ความรู้สู่มหาวิทยาลัย	เพื่อฝึกทักษะเทคนิคการทำ ข้อสอบในด้านเนื้อหา GAT- PAT และ 7 วิชาสามัญ	นักเรียนโรงเรียนเทพอุดมวิทยา	20,000	-	-	-	-	ร้อยละ 95 ของ นักเรียน ม.ปลาย รู้เทคนิคการทำ ข้อสอบ GAT- PAT	1.นักเรียนตระหนักเห็นความ สำคัญของการศึกษาต่อใน ระดับมหาวิทยาลัยมากขึ้น 2. นักเรียนรู้เทคนิคการ เลือกคณะที่จะเข้าศึกษาต่อ	กองการศึกษา/ โรงเรียน เทพอุดม วิทยา
18	อุดหนุนโรงเรียนเทพอุดมวิทยา ตามโครงการอบรมมัคคุเทศก์น้อย	เพื่อส่งเสริมและพัฒนานักเรียน ให้เป็นผู้นำการท่องเที่ยวสถานที่ สำคัญในชุมชน	นักเรียนผู้เข้าร่วมโครงการ	-	15,000	15,000	15,000	15,000	ร้อยละ100ของ โครงการดำเนิน การบรรลุตาม วัตถุประสงค์	1.นักเรียนมีทักษะการเป็นมัคคุเทศก์ 2. นักเรียนมีส่วนร่วมในการประชา- สัมพันธ์เผยแพร่แหล่งการเรียนรู้ในท้อง ถิ่น	กองการศึกษา/ โรงเรียน เทพอุดม วิทยา
19	อุดหนุนโรงเรียนเทพอุดมวิทยา ตามโครงการส่งเสริม อนุรักษ์ ฟื้นฟู สืบสาน ศิลปวัฒนธรรม ท้องถิ่น	เพื่อส่งเสริมและอนุรักษ์ประเพณี และวัฒนธรรมท้องถิ่น	นักเรียนผู้เข้าร่วมโครงการ	-	30,000	30,000	30,000	30,000	ร้อยละ100ของ โครงการดำเนิน การบรรลุตาม วัตถุประสงค์	1. นักเรียนมีส่วนร่วมในการอนุรักษ์ ประเพณีและวัฒนธรรมท้องถิ่น 2. นักเรียนรู้ถึงคุณค่าของประวัติศาสตร์ ความเป็นและวัฒนธรรมประเพณีของ ท้องถิ่น	กองการศึกษา/ โรงเรียน เทพอุดม วิทยา

ที่	โครงการ	วัตถุประสงค์	เป้าหมาย (ผลผลิตของโครงการ)	งบประมาณ					ตัวชี้วัด (KPI)	ผลที่คาดว่าจะได้รับ	หน่วยงาน รับผิดชอบหลัก
				2561 (บาท)	2562 (บาท)	2563 (บาท)	2564 (บาท)	2565 (บาท)			
20	โครงการเรียนรู้นอกสถานที่ ศูนย์พัฒนาเด็กเล็ก	เพื่อให้เด็กปฐมวัยในศูนย์ พัฒนาเด็กเล็กตำบลมมี พัฒนาการและทักษะในการ เรียนรู้ดำเนินชีวิตมมด้าน ต่างๆ ที่สมจริง	เด็กปฐมวัยใน ศพด. ทั้ง 4 ศูนย์	-	50,000	50,000	50,000	50,000	ร้อยละ 80 ของเด็กเล็ก เรียนรู้นอก สถานที่	เด็กปฐมวัยในศูนย์พัฒนา เด็กเล็กตำบลมมี ได้เรียน รู้นอกสถานที่ศูนย์พัฒนา เด็กเล็กอย่างมีความสุข และมีพัฒนาการที่สมวัย	กองการศึกษา
21	โครงการจัดแสดงนิทรรศการ ผลงานทางวิชาการศูนย์พัฒนา เด็กเล็ก	เพื่อจัดแสดงนิทรรศการผล งานทางวิชาการศูนย์พัฒนา เด็กเล็กตำบลมมีให้ผู้ปกครอง และสาธารณชนได้เห็นพัฒนา การเด็กปฐมวัยที่สมวัย	เด็กปฐมวัยใน ศพด. ทั้ง 4 ศูนย์	-	30,000	30,000	30,000	30,000	ร้อยละ 80 เด็กเล็กเข้า ร่วมแสดง นิทรรศการ ทางวิชาการ	จัดแสดงนิทรรศการผล งานทางวิชาการศูนย์พัฒนา เด็กเล็กตำบลมมีให้ผู้ปกครอง และสาธารณชนได้เห็นพัฒนา การเด็กปฐมวัยที่สมวัย	กองการศึกษา
22	จัดตั้ง/ประชุมคณะกรรมการ บริหารศูนย์พัฒนาเด็กเล็ก	เพื่อให้การบริหารจัดการ ศึกษาเป็นไปอย่างมีระบบ บนพื้นฐานการมีส่วนร่วม	ศพด.ทั้ง 4 ศูนย์ จำนวน 60 คน - จัดตั้ง ประชุม ฯลฯ	0	0	0	0	0	ร้อยละ100 ผู้เข้าร่วม ประชุม	ศพด.มีการบริหารจัดการ การที่มีมาตรฐานและ มีส่วนร่วมจากชุมชน	กองการศึกษา
23	โครงการจัดทำและพัฒนา หลักสูตร	เพื่อให้สถานศึกษามีหลัก- สูตรการศึกษาท้องถิ่น	ครู/ผู้ดูแลเด็กทั้ง 4 ศูนย์ จำนวน 14 คน จัดทำและพัฒนาหลักสูตร	0	0	0	0	0	ร้อยละ100 ครู/ผู้ดูแล เด็ก มีหลัก- สูตรสถาน ศึกษา	ศพด.มีหลักสูตรสถาน- ศึกษาตามความต้อง การของศพด.และชุมชน	กองการศึกษา
24	โครงการพื้นที่สีเขียว	เพื่อส่งเสริมบรรยากาศที่ เอื้อต่อการเรียนรู้ของเด็ก- เล็ก	ศพด.ทั้ง 4 ศูนย์ /เด็กเล็ก จำนวน 219 คน จัดทำพื้นที่สีเขียวใน ศพด.	0	0	0	0	0	ร้อยละ100 ศพด.มีพื้นที่ และบรรยากาศดี	ศพด.มีพื้นที่และบรรยากาศที่เอื้อต่อการเรียนรู้	กองการศึกษา
25	โครงการเสาะงสวายสง่า	เพื่อให้ศูนย์พัฒนาเด็กเล็ก มีเสาะงสวายสง่าและนำ เรียนรู้	ศพด.ทั้ง 4 ศูนย์ /เด็กเล็ก จำนวน 219 คน จัดบริเวณเสาะงชาติ	0	0	0	0	0	ร้อยละ100 ศพด.มีเสาะ งสวายสง่า	มีเสาะง/บริเวณหน้า เสาะงสวายสง่าและนำ เรียนรู้	กองการศึกษา

ที่	โครงการ	วัตถุประสงค์	เป้าหมาย (ผลผลิตของโครงการ)	งบประมาณ					ตัวชี้วัด (KPI)	ผลที่คาดว่าจะได้รับ	หน่วยงาน รับผิดชอบหลัก
				2561 (บาท)	2562 (บาท)	2563 (บาท)	2564 (บาท)	2565 (บาท)			
26	โครงการพัฒนาศูนย์พัฒนาเด็กเล็กมาตรฐาน	เพื่อให้ศูนย์พัฒนาเด็กเล็กได้มาตรฐาน	ศพด.ทั้ง 4 ศูนย์ /เด็กเล็ก จำนวน 219 คน พัฒนาส่งเสริมศพด.ฯ	0	0	0	0	0	ร้อยละ100 ศพด. ได้ มาตรฐาน	ศูนย์พัฒนาเด็กเล็กมีมาตรฐาน (ขั้นพื้นฐาน)	กองการศึกษาฯ
27	โครงการพัฒนาครูและบุคลากรทางการศึกษาของศูนย์พัฒนาเด็กเล็กตำบลม	เพื่อพัฒนาศักยภาพของครู/ครูผู้ดูแลเด็กและบุคลากรทางการศึกษาให้มีคุณภาพ	ครู/ผู้ดูแลเด็กทั้ง 4 ศูนย์ จำนวน 11 คน จัดส่งอบรม	0	0	0	0	0	ร้อยละ100 ครู/ผดค. มี ศักยภาพ	1. ครู/ผู้ดูแลเด็กมีศักยภาพด้านวิชาการต่างๆ 2. ครู/ผดค.มีความพร้อมด้านการศึกษาและด้านอื่นๆ	กองการศึกษาฯ
28	โครงการระดมทรัพยากรการลงทุนเพื่อการศึกษาในศพด. (การรับบริจาค)	เพื่อระดมทรัพยากรการลงทุนทางการศึกษาในศพด. (การรับบริจาค)	ศพด.ทั้ง 4 ศูนย์ รับบริจาค	0	0	0	0	0	ร้อยละ80 ชุมชนมีส่วนร่วมในการ. รับบริจาค	ชุมชนมีส่วนร่วมในการ. ระดมทรัพยากรการลงทุนเพื่อการศึกษา	กองการศึกษาฯ
29	โครงการเยี่ยมบ้านเด็ก	เพื่อศึกษาความเป็นอยู่ที่แท้จริงของเด็กเล็กในชุมชนตำบลมและใกล้เคียง	ศพด.ทั้ง 4 ศูนย์ /เด็กเล็ก จำนวน 219 คน ออกเยี่ยมบ้าน	0	0	0	0	0	ร้อยละ100 จำนวนเด็กที่ออกเยี่ยมบ้าน	สร้างความใกล้ชิดระหว่างครูและผู้ปกครองและเด็กเล็กในชุมชน	กองการศึกษาฯ
30	โครงการแข่งขันกีฬาศูนย์พัฒนาเด็กเล็ก	เพื่อส่งเสริมพัฒนาการเด็กโดยผ่านกิจกรรมการเล่นกีฬา	ศพด.ทั้ง 4 ศูนย์ /เด็กเล็ก จำนวน 219 คน จัดการแข่งขันกีฬา	0	0	0	0	0	ร้อยละ100 เด็กได้แข่งขันกีฬา	เด็กเล็กมีการพัฒนา - การครบทั้ง 4 ด้าน และเกิดความสามัคคี	กองการศึกษาฯ
31	โครงการยิ้มใส่ด้วยฟันสวย	เพื่อให้เด็กเล็กรู้จักเรียนรู้การรักษาฟันที่ถูกวิธีตั้งแต่วัยเด็ก	ศพด.ทั้ง 4 ศูนย์ /เด็กเล็ก จำนวน 219 คน บูรณาการเรียนรู้	0	0	0	0	0	ร้อยละ100 เด็กเล็กรู้จักเรียนรู้การรักษาฟัน	เด็กเล็กได้เรียนรู้การรักษาฟันที่ถูกวิธี และมีฟันที่สวยงามแข็งแรง	กองการศึกษาฯ

ที่	โครงการ	วัตถุประสงค์	เป้าหมาย (ผลผลิตของโครงการ)	งบประมาณ					ตัวชี้วัด (KPI)	ผลที่คาดว่าจะได้รับ	หน่วยงาน รับผิดชอบหลัก
				2561 (บาท)	2562 (บาท)	2563 (บาท)	2564 (บาท)	2565 (บาท)			
32	โครงการหนุนนักรักวิทยาศาสตร์	เพื่อเป็นการส่งเสริมให้เด็กเล็ก รู้จักคิด สังเกตและเปรียบเทียบ รูปร่างหรือสีได้	ศพด.ทั้ง 4 ศูนย์ /เด็กเล็ก จำนวน 219 คน บูรณาการเรียนรู้	0	0	0	0	0	ร้อยละ100 เด็กเล็กรู้จัก เด็กเล็กรู้จัก คิด สังเกต เปรียบเทียบ	เด็กเล็กได้เรียนรู้ทักษะ วิทยาศาสตร์ในการดำ- รงชีวิตประจำวัน	กองการศึกษา
33	โครงการฟังวันละนิดจิตแจ่มใส	เพื่อเป็นการส่งเสริมให้เด็กเล็กได้สนใจการฟังและคิดตามเรื่องเล่านิทานต่างๆ	ศพด.ทั้ง 4 ศูนย์ /เด็กเล็ก จำนวน 219 คน บูรณาการเรียนรู้	0	0	0	0	0	ร้อยละ100 เด็กเล็กสนใจ การฟังและ การคิดตาม	เด็กเล็กได้เรียนรู้ฝึก ทักษะการฟังและจดจำ คิดตามได้อย่างสมวัย	กองการศึกษา
34	โครงการพัฒนาความรู้และทักษะพื้นฐาน	เพื่อเป็นการส่งเสริมให้เด็กเล็กได้เรียนรู้ทักษะพื้นฐานต่างๆในการดำรงชีวิตประจำวัน	ศพด.ทั้ง 4 ศูนย์ /เด็กเล็ก จำนวน 219 คน บูรณาการเรียนรู้	0	0	0	0	0	ร้อยละ100 เด็กเล็กรู้จัก ทักษะพื้นฐาน พื้นฐานต่าง ของชีวิตอย่างสมวัย	เด็กเล็กได้ฝึกและเรียน รู้การใช้ทักษะพื้นฐาน ของชีวิตอย่างสมวัย	กองการศึกษา
35	โครงการส่งเสริมภาษาอังกฤษขั้นพื้นฐาน	เพื่อเป็นการส่งเสริมให้เด็กได้เรียนรู้คำศัพท์ภาษาอังกฤษพื้นฐานอย่างง่ายได้	ศพด.ทั้ง 4 ศูนย์ /เด็กเล็ก จำนวน 219 คน บูรณาการเรียนรู้	0	0	0	0	0	ร้อยละ100 เด็กเล็กรู้คำ ศัพท์ภาษาอังกฤษ	เด็กเล็กได้ฝึกและเรียน รู้คำศัพท์ภาษาอังกฤษพื้นฐาน อย่างง่ายได้อย่างสมวัย	ศพด. ในสังกัด อบต.ตม ทั้ง 4 ศูนย์
36	โครงการฝึกสมาธิก่อนนอน	เพื่อให้เด็กเล็กได้เรียนรู้หลักการฝึกสมาธิเบื้องต้นก่อนนอน	ศพด.ทั้ง 4 ศูนย์ /เด็กเล็ก จำนวน 219 คน บูรณาการเรียนรู้	0	0	0	0	0	ร้อยละ100 เด็กเล็กได้ ฝึกสมาธิ	เด็กเล็กได้เรียนรู้และ ฝึกสมาธิเบื้องต้นก่อน นอนได้อย่างสมวัย	ศพด. ในสังกัด อบต.ตม ทั้ง 4 ศูนย์
37	โครงการหนุนนักรักมารยาทไทยทั้งดงาม	เพื่อให้เด็กเล็กได้เรียนรู้มารยาทไทยทั้งดงาม	ศพด.ทั้ง 4 ศูนย์ /เด็กเล็ก จำนวน 219 คน บูรณาการเรียนรู้	0	0	0	0	0	ร้อยละ100 เด็กเล็กมี มารยาททั้งดงาม	เด็กเล็กได้เรียนรู้และมี มารยาททั้งดงาม แบบไทยอย่างสมวัย	ศพด. ในสังกัด อบต.ตม ทั้ง 4 ศูนย์
รวม	37 โครงการ	-	-	6,105,000	7,785,000	6,060,000	6,060,000	6,060,000	-	-	-

รายละเอียดโครงการพัฒนา
แผนพัฒนาท้องถิ่น (พ.ศ. 2561 - 2565)
องค์การบริหารส่วนตำบลม อำเภอสังขะ จังหวัดสุรินทร์

ก. ยุทธศาสตร์จังหวัดที่ 4 การยกระดับคุณภาพชีวิตของประชาชน

ข. ยุทธศาสตร์การพัฒนาของ อปท.ในเขตจังหวัดที่ 4 ด้านการพัฒนาคนและสังคมเพื่อยกระดับคุณภาพชีวิตบนพื้นฐานความเสมอภาค

7. ยุทธศาสตร์ด้านการศึกษา ศาสนา วัฒนธรรมและการกีฬา

7.2 แผนงานการศึกษา วัฒนธรรมและนันทนาการ

ที่	โครงการ	วัตถุประสงค์	เป้าหมาย (ผลผลิตของโครงการ)	งบประมาณ					ตัวชี้วัด (KPI)	ผลที่คาดว่าจะได้รับ	หน่วยงาน รับผิดชอบหลัก
				2561 (บาท)	2562 (บาท)	2563 (บาท)	2564 (บาท)	2565 (บาท)			
1	โครงการจัดงานวันเด็กแห่งชาติ	เพื่อส่งเสริมพัฒนาการของเด็ก การให้ความสำคัญและพัฒนาเด็กให้มีคุณภาพ	เด็กที่เข้าร่วมกิจกรรม ศูนย์พัฒนาเด็กเล็กตำบลม โรงเรียนในเขตพื้นที่ตำบลม	50,000	50,000	50,000	50,000	50,000	ร้อยละ 80 ของเด็กมีพัฒนาการที่ดีขึ้น	1.เด็กเกิดพัฒนาการที่ดี 2.เด็กได้ทำกิจกรรมส่งเสริมการแสดงออก	กองการศึกษา
2	โครงการจัดกิจกรรมวันสำคัญต่างๆ	เพื่อดำเนินกิจกรรมต่างๆ สืบทอดประเพณี ศาสนา และวัฒนธรรม	ประชาชนผู้เข้าร่วมโครงการ จัดกิจกรรมปีละ 1 ครั้ง	20,000	20,000	20,000	20,000	20,000	ร้อยละ 80 ของผู้เข้าร่วมโครงการ	1.ได้เข้าร่วมกิจกรรมสืบทอดประเพณี ศาสนาและวัฒนธรรม 2.สร้างความสามัคคีในชุมชน	กองการศึกษา
3	โครงการส่งเสริมอนุรักษ์ศิลปวัฒนธรรมพื้นบ้านตำบลม	เพื่ออนุรักษ์ศิลปวัฒนธรรมพื้นบ้าน กลองยาว รำตริต กันตรึม การละเล่นการเครื่องดนตรีไทยของตำบลม	เด็ก เยาวชนและประชาชนผู้สนใจในตำบล	-	20,000	50,000	50,000	50,000	มีผู้สืบสานและถ่ายทอดความรู้ได้อย่างน้อย 5 คน	1.มีผู้สืบสานศิลปวัฒนธรรมพื้นบ้านของตำบล 2.สามารถเป็นผู้ถ่ายทอดความรู้ได้	กองการศึกษา

ที่	โครงการ	วัตถุประสงค์	เป้าหมาย (ผลผลิตของโครงการ)	งบประมาณ					ตัวชี้วัด (KPI)	ผลที่คาดว่าจะได้รับ	หน่วยงาน รับผิดชอบหลัก
				2561 (บาท)	2562 (บาท)	2563 (บาท)	2564 (บาท)	2565 (บาท)			
4	โครงการอบรม คุณธรรม จริยธรรม	เพื่อเสริมสร้างให้มีจิตสำนึก ในการปฏิบัติงาน โดยใช้หลัก ธรรมและหลักคุณธรรม จริยธรรมเป็นแนวปฏิบัติ	คณะผู้บริหาร/สมาชิกสภา พนักงานส่วนตำบล/พนักงานจ้าง ประชาชนตำบลดม	20,000	-	-	-	-	ร้อยละ 80 ของ ผู้เข้าร่วม โครงการได้รับ ความรู้จากการ ฝึกอบรม	1. มีจิตสำนึกในการปฏิบัติ งานโดยใช้หลักธรรมและ หลักคุณธรรมจริยธรรม เป็นแนวทางปฏิบัติ 2. นำมาประยุกต์ใช้ใน การดำเนินชีวิตประจำวัน	กองการศึกษา
5	โครงการจัดงานประเพณี วันเข้าพรรษา	เพื่อส่งเสริมและสืบสาน ประเพณีของท้องถิ่น	ประชาชนผู้เข้าร่วมโครงการ จัดกิจกรรมปีละ 1 ครั้ง	24,000	24,000	24,000	24,000	24,000	ร้อยละ 80 ของ ผู้เข้าร่วมโครงการ	1. ประชาชนได้เข้าร่วม กิจกรรมด้านพระพุทธศาสนา 2. ชัดเจนจิตใจให้ผ่องใส ประพฤติปฏิบัติตนเป็นคนดี	กองการศึกษา
6	โครงการจัดงานพิธีการทาง ศาสนา งานรัฐพิธี	เพื่อดำเนินการจัดกิจกรรมงาน พิธีการทางศาสนา งานรัฐพิธี	จัดกิจกรรมงานรัฐพิธี ต่าง ๆ ที่สำคัญ	100,000	100,000	100,000	100,000	100,000	ร้อยละ 80 ของ ผู้เข้าร่วมกิจกรรม	1. กิจกรรมบรรลุตาม วัตถุประสงค์ 2. เติบโตสถาบันพระมหากษัตริย์	สำนักปลัด/ กองการศึกษา
7	โครงการจัดงานประเพณีสืบสาน ตำนานปราสาทภูมิโปน	เพื่อให้ประชาชนมีส่วนร่วม อนุรักษ์และสืบสานประเพณี วัฒนธรรมเช่นไหว้สิ่งศักดิ์ สิทธิ์ พิธีบวงสรวงองค์ปราสาท ภูมิโปนให้คงอยู่สืบไป	ประชาชนผู้เข้าร่วมโครงการ จัดกิจกรรมปีละ 1 ครั้ง	500,000	500,000	500,000	500,000	500,000	ร้อยละ 80 ของ ผู้เข้าร่วมกิจกรรม	1. ปราสาทภูมิโปนเป็น แหล่งท่องเที่ยว 2. อนุรักษ์สืบสานประเพณี วัฒนธรรม พิธีบวงสรวง องค์ปราสาทอยู่สืบไป	กองการศึกษา
8	โครงการเข้าร่วมการจัดงาน ประเพณีวันพระคุณรำลึกพระ ยาสังฆะบุรีศรีนครอัจจะ บูชา ศาลหลักเมืองและพิธีขอขวัญ พระคุณข้าวขาวสังฆะ	เพื่อเป็นการสร้างจิตสำนึก อนุรักษ์ประเพณีวัฒนธรรม และภูมิปัญญาของชุมชน ส่งเสริมการท่องเที่ยวเชิง อนุรักษ์	ปีละ 1 ครั้ง	30,000	30,000	50,000	50,000	50,000	ร้อยละ 80 ของ ผู้เข้าร่วมกิจกรรม	1. อนุรักษ์ประเพณี วัฒนธรรมและภูมิปัญญา ของชุมชน 2. ทราบประวัติความเป็น มาของพระยาสังฆะบุรี ศรีนครอัจจะ	กองการศึกษา

ที่	โครงการ	วัตถุประสงค์	เป้าหมาย (ผลผลิตของโครงการ)	งบประมาณ					ตัวชี้วัด (KPI)	ผลที่คาดว่าจะได้รับ	หน่วยงาน รับผิดชอบหลัก
				2561 (บาท)	2562 (บาท)	2563 (บาท)	2564 (บาท)	2565 (บาท)			
9	โครงการแข่งขันกีฬาต้านยาเสพติด อบต. ดมคัพ	เพื่อส่งเสริมการเล่นกีฬา ป้องกันปัญหายาเสพติด สร้างความสามัคคี	เยาวชน, ประชาชน หมู่ที่ 1 - 12	300,000	300,000	300,000	300,000	300,000	ร้อยละ 80 ของผู้เข้าร่วมโครงการ	1.ประชาชนมีสุขภาพแข็งแรง 2.เกิดความสามัคคีไม่ยุ่งเกี่ยวกับยาเสพติด	กองการศึกษา
10	โครงการส่งนักกีฬาเข้าร่วมแข่งขันกีฬาสิงห์สัมพันธ์	เพื่อส่งเสริมการออกกำลังกาย เชื่อมความสัมพันธ์ และส่งเสริมความสามัคคี	ปีละ 1 ครั้ง	-	-	50,000	50,000	50,000	ร้อยละ 80 ของผู้เข้าร่วมโครงการ	1.ประชาชนมีสุขภาพร่างกายแข็งแรง 2.มีความสามัคคีเชื่อมความสัมพันธ์กับหน่วยงานอื่นๆ	กองการศึกษา
11	โครงการจัดซื้อเครื่องออกกำลังกายประจำหมู่บ้าน	เพื่อส่งเสริมการออกกำลังกายในหมู่บ้าน	จัดซื้อเครื่องออกกำลังกายประจำหมู่บ้าน หมู่ที่ 1-12 (ตามแบบ อบต.กำหนด)	-	-	300,000	300,000	300,000	ร้อยละ 100 ของหมู่บ้านที่ได้รับอุปกรณ์	1. ประชาชนมีสุขภาพร่างกายแข็งแรง 2. ใช้เวลาว่างให้เกิดประโยชน์	กองช่าง
12	โครงการซ่อมแซมเครื่องออกกำลังกายประจำหมู่บ้าน	เพื่อส่งเสริมการออกกำลังกายในหมู่บ้าน	ซ่อมแซมเครื่องออกกำลังกายประจำหมู่บ้าน หมู่ที่ 1-12 (ตามแบบ อบต.กำหนด)	-	-	300,000	300,000	300,000	ร้อยละ 100 ของหมู่บ้านที่ได้รับอุปกรณ์	1. ประชาชนมีสุขภาพร่างกายแข็งแรง 2. ใช้เวลาว่างให้เกิดประโยชน์	กองช่าง
13	โครงการจัดงานประเพณีลอยกระทง	เพื่อให้เด็กเยาวชนและประชาชนได้ร่วมกิจกรรมประเพณีลอยกระทง	- เด็ก เยาวชน ประชาชนตำบลม - จัดงานประเพณีลอยกระทง	-	-	100,000	100,000	100,000	ร้อยละ 80 ผู้เข้าร่วมกิจกรรม	เด็ก เยาวชน ประชาชน ตำบลม ได้ร่วมงานสืบสานประเพณีลอยกระทงในชุมชนท้องถิ่น	กองการศึกษา
14	โครงการเข้าร่วมการจัดงานประเพณีโกนจ่าแซนโถนตาพระยาเชิงฆะ	เพื่อให้ประชาชนตำบลมได้รำลึกและสืบทอดประเพณีแซนโถนตาบูชาบรรพบุรุษ	ประชาชนตำบลม	-	50,000	50,000	50,000	50,000	ร้อยละ 80 ผู้เข้าร่วมกิจกรรม	ประชาชนได้ทราบประวัติและพิธีกรรมในประเพณีแซนโถนตาของชุมชนท้องถิ่นในอดีต	กองการศึกษา
รวม	14 โครงการ	-	-	1,044,000	1,094,000	1,894,000	1,894,000	1,894,000	-	-	-

รายละเอียดโครงการพัฒนา
แผนพัฒนาท้องถิ่น (พ.ศ. 2561 - 2565)
องค์การบริหารส่วนตำบลม อำเภอลำปาง จังหวัดสุรินทร์

ก. ยุทธศาสตร์จังหวัดที่ 4 การยกระดับคุณภาพชีวิตของประชาชน

ข. ยุทธศาสตร์การพัฒนาของ อปท.ในเขตจังหวัดที่ 4 ด้านการพัฒนาคนและสังคมเพื่อยกระดับคุณภาพชีวิตบนพื้นฐานความเสมอภาค

7. ยุทธศาสตร์ด้านการศึกษา ศาสนา วัฒนธรรมและการกีฬา

7.3 แผนงานอุตสาหกรรมและการโยธา

ที่	โครงการ	วัตถุประสงค์	เป้าหมาย (ผลผลิตของโครงการ)	งบประมาณ					ตัวชี้วัด (KPI)	ผลที่คาดว่าจะได้รับ	หน่วยงาน รับผิดชอบหลัก
				2561 (บาท)	2562 (บาท)	2563 (บาท)	2564 (บาท)	2565 (บาท)			
1	โครงการสนามเด็กเล่น	เพื่อพัฒนาการเรียนรู้ ของนักเรียน	ศูนย์พัฒนาเด็กเล็กตำบลม โรงเรียนในเขตพื้นที่ตำบลม (1) ก่อสร้าง ปรับปรุง ซ่อมแซม ต่อเติม สนามเด็กเล่น (2) จัดหาเครื่องเล่นสนามเด็กเล่น (3) อื่นๆ	300,000	300,000	300,000	300,000	300,000	ร้อยละ 80 นักเรียนมี พัฒนาการที่ ดีขึ้น	1.นักเรียนเกิดพัฒนาการ ที่ดี 2.มีสถานที่สำหรับเด็ก ได้ออกกำลังกาย เล่นสนามเด็กเล่นอย่าง ปลอดภัยได้มาตรฐาน	กองช่าง/ กองการศึกษา
2	โครงการพัฒนาอาคารสถานที่ และสิ่งสาธารณูปโภค สำหรับ ศูนย์พัฒนาเด็กเล็กตำบลม	เพื่อพัฒนา ปรับปรุง ซ่อมแซม ต่อเติมศูนย์พัฒนาเด็กเล็กให้ อยู่ในสภาพที่ดี ปลอดภัย นำ อยู่ เอื้อต่อการเรียนรู้สำหรับ นักเรียน	ปรับปรุง ซ่อมแซม ต่อเติม ศูนย์พัฒนาเด็กเล็กตำบลม จำนวน 4 ศูนย์ เช่น (1) ติดตั้ง ต่อเติม ปรับปรุง ซ่อมแซม หลังคา รางน้ำ ประตู หน้าต่าง มุ้งลวด ฯลฯ (2) ปรับปรุง ซ่อมแซม ต่อเติม อาคารเรียน ศูนย์พัฒนาเด็กเล็ก (3) ติดตั้ง ซ่อมแซม ปรับปรุง ระบบไฟฟ้า ประปา (4) และอื่นๆ	300,000	300,000	300,000	300,000	300,000	ร้อยละ 80 ผู้เรียนที่ใช้ ประโยชน์ใน บริบทศูนย์ฯ พอใจมีความ ปลอดภัยน่าอยู่	1.ศูนย์พัฒนาเด็กเล็กมี สภาพที่ดี น่าอยู่ ปลอดภัย 2.เอื้อต่อการเรียนรู้สำหรับ นักเรียน	กองช่าง/ กองการศึกษา

ที่	โครงการ	วัตถุประสงค์	เป้าหมาย (ผลผลิตของโครงการ)	งบประมาณ					ตัวชี้วัด (KPI)	ผลที่คาดว่าจะได้รับ	หน่วยงาน รับผิดชอบหลัก
				2561 (บาท)	2562 (บาท)	2563 (บาท)	2564 (บาท)	2565 (บาท)			
3	โครงการปรับปรุงภูมิทัศน์บริเวณศูนย์พัฒนาเด็กเล็กตำบลม	เพื่อให้ศูนย์พัฒนาเด็กเล็กมีสภาพแวดล้อม สะอาดปลอดภัย	ศพด.ตำบลม 4 ศูนย์ เช่น การจัดสวนย่อมน ปลูกต้นไม้ ฯลฯ	300,000	300,000	300,000	300,000	300,000	ร้อยละ 80 ผู้มา รับการบริการ มีความพึงพอใจ ในการปรับปรุง ภูมิทัศน์ฯ	1.สภาพแวดล้อม สะอาด ปลอดภัย 2.สภาพภูมิทัศน์ของศูนย์ฯ มีระเบียบเรียบร้อย	กองช่าง/ กองการศึกษา
4	โครงการปรับปรุงซ่อมแซมห้องน้ำห้องส้วมศูนย์พัฒนาเด็กเล็กตำบลม	เพื่อให้เด็กมีห้องน้ำ ห้องส้วม อ่างล้างมือใช้ที่ถูกต้อง สะอาด ปลอดภัย	ปรับปรุง ซ่อมแซม ต่อเติม (1) ห้องน้ำ (2) ห้องส้วม (3) อ่างล้างมือ (4) และอื่นๆ ศูนย์พัฒนาเด็กเล็ก 4 ศูนย์	200,000	200,000	200,000	200,000	200,000	ร้อยละ 80 ของ ผู้ใช้ห้องน้ำ ห้องส้วมมีความ พึงพอใจ	1.เด็กมีห้องน้ำ ห้องส้วม อ่างล้างมือใช้ที่ถูกต้อง สุขลักษณะ 2.มีความสะอาด ปลอดภัย ได้มาตรฐาน	กองช่าง
5	โครงการก่อสร้างป้ายศูนย์พัฒนาเด็กเล็กตำบลม	เพื่อแสดงที่ตั้งศูนย์พัฒนา เด็กเล็กตำบลมที่ชัดเจน	ศูนย์พัฒนาเด็กเล็กตำบลม 4 ศูนย์ (ตามแบบ อบต.กำหนด)	200,000	200,000	200,000	200,000	200,000	ร้อยละ100ของ ผู้เรียนที่ได้รับ ประโยชน์	1.แสดงที่ตั้งศูนย์พัฒนา เด็กเล็กตำบลมที่ชัดเจน 2.กันอาณาเขตที่ชัดเจน	กองช่าง
6	โครงการก่อสร้างลานกีฬาเอนกประสงค์ประจำหมู่บ้าน	เพื่อส่งเสริมการออกกำลังกาย ภายในหมู่บ้าน	ก่อสร้างลานกีฬาเอนกประสงค์ ประจำหมู่บ้าน หมู่ที่ 1-12 (ตามแบบ อบต.กำหนด)	500,000	500,000	500,000	500,000	500,000	ร้อยละ100 มีลานกีฬา ประจำ หมู่บ้าน	1. ประชาชนมีสุขภาพ ร่างกายแข็งแรง 2. ใช้เวลาว่างให้เกิด ประโยชน์	กองช่าง
7	โครงการปรับปรุงซ่อมแซมลานกีฬาประจำหมู่บ้าน	เพื่อใช้ในการจัดกิจกรรมด้าน กีฬาและกิจกรรมอื่นที่ เกี่ยวข้อง	ปรับปรุง ซ่อมแซม ต่อเติม ลานกีฬาประจำหมู่บ้าน หมู่ที่1-12	300,000	300,000	300,000	300,000	300,000	ร้อยละ 80 ละ ของจำนวน ประชากรผู้ได้ รับประโยชน์	1.มีลานกีฬาสำหรับออก กำลังกาย สำหรับเยาวชน และประชาชนทั่วไป 2.มีสุขภาพแข็งแรงดีขึ้น	กองช่าง
8	โครงการปรับปรุงซ่อมแซมศูนย์พัฒนาเด็กเล็กบ้านสตึงหมู่ที่ 4	เพื่อให้ศูนย์พัฒนาเด็กเล็ก น่าอยู่เอื้อต่อการเรียนรู้ของ นักเรียน	ปรับปรุง ซ่อมแซม ศูนย์พัฒนาเด็กเล็ก บ้านสตึง หมู่ที่ 4 (ตามแบบ อบต. กำหนด)	-	200,000	200,000	200,000	200,000	ร้อยละ 100 มีความปลอดภัย น่าอยู่	1. ศูนย์พัฒนาเด็กเล็กมี สภาพที่ดี น่าอยู่ ปลอดภัย 2.เอื้อต่อการเรียนรู้ ของนักเรียน	กองช่าง/ กองการศึกษา

ที่	โครงการ	วัตถุประสงค์	เป้าหมาย (ผลผลิตของโครงการ)	งบประมาณ					ตัวชี้วัด (KPI)	ผลที่คาดว่าจะได้รับ	หน่วยงาน รับผิดชอบหลัก
				2561 (บาท)	2562 (บาท)	2563 (บาท)	2564 (บาท)	2565 (บาท)			
9	โครงการก่อสร้างรั้วพร้อมป้าย ศูนย์พัฒนาเด็กเล็ก บ้านสตึง หมู่ที่ 4	เพื่อให้ศูนย์พัฒนาเด็กเล็กมีความ ปลอดภัยและน่าอยู่เอื้อต่อการ เรียนรู้ของนักเรียน	ก่อสร้างรั้วพร้อมป้าย ศพด. ม.4 สูง 2.00 ม. X ยาว 76 ม (ตามแบบ อบต. กำหนด)	-	-	200,000	200,000	200,000	ร้อยละ 100 ผู้เรียนได้รับ ประโยชน์	1. ศูนย์พัฒนาเด็กเล็กมี สภาพที่ดี น่าอยู่ ปลอดภัย 2. กั้นอาณาเขตที่ชัดเจน	กองช่าง/ กองการศึกษา
10	โครงการก่อสร้างลานคอนกรีต เสริมเหล็กศูนย์พัฒนาเด็กเล็ก บ้านภูมิคิตี หมู่ที่ 2	เพื่อการสัญจรไปมาได้สะดวก	ก่อสร้างลานคอนกรีต เสริมเหล็กศูนย์พัฒนาเด็กเล็ก บ้านภูมิคิตี หมู่ที่ 2 (ตามแบบ อบต. กำหนด)	-	44,800	44,800	-	-	ร้อยละ 80 การสัญจร ไปมาสะดวก	ครู ผู้ปกครองและนักเรียน สัญจรไปมาสะดวก	กองช่าง/ กองการศึกษา
11	โครงการก่อสร้างรั้วศูนย์พัฒนา เด็กเล็กบ้านภูมิสวย หมู่ที่ 7	เพื่อให้ศูนย์พัฒนาเด็กเล็กมีความ ปลอดภัยและน่าอยู่เอื้อต่อการ เรียนรู้ของนักเรียน	ก่อสร้างรั้วศูนย์พัฒนาเด็กเล็ก บ้านภูมิสวย หมู่ที่ 7 (ตามแบบ อบต. กำหนด)	-	300,000	300,000	-	-	ร้อยละ 80 มีความ ปลอดภัยน่าอยู่	1. ศูนย์พัฒนาเด็กเล็กมี สภาพที่ดี น่าอยู่ ปลอดภัย 2. กั้นอาณาเขตที่ชัดเจน นักเรียน	กองช่าง/ กองการศึกษา
12	โครงการปรับปรุงรั้วศูนย์พัฒนา เด็กเล็กบ้านภูมิโปน หมู่ที่ 5	เพื่อให้ศูนย์พัฒนาเด็กเล็กมีความ ปลอดภัยและน่าอยู่เอื้อต่อการ เรียนรู้ของนักเรียน	ปรับปรุงรั้วศูนย์พัฒนาเด็กเล็ก บ้านภูมิโปน หมู่ที่ 5 (ตามแบบ อบต. กำหนด)	-	50,000	50,000	-	-	ร้อยละ 80 มีความ ปลอดภัยน่าอยู่	1. ศูนย์พัฒนาเด็กเล็กมี สภาพที่ดี น่าอยู่ ปลอดภัย 2. กั้นอาณาเขตที่ชัดเจน นักเรียน	กองช่าง/ กองการศึกษา
13	โครงการปรับปรุงรั้วศูนย์พัฒนา เด็กเล็กบ้านภูมิสวย หมู่ที่ 7	เพื่อให้ศูนย์พัฒนาเด็กเล็กมีความ ปลอดภัยและน่าอยู่เอื้อต่อการ เรียนรู้ของนักเรียน	ปรับปรุงรั้วศูนย์พัฒนาเด็กเล็ก บ้านภูมิสวย หมู่ที่ 7 (ตามแบบ อบต. กำหนด)	-	100,000	100,000	-	-	ร้อยละ 80 มีความ ปลอดภัยน่าอยู่	1. ศูนย์พัฒนาเด็กเล็กมี สภาพที่ดี น่าอยู่ ปลอดภัย 2. กั้นอาณาเขตที่ชัดเจน นักเรียน	กองช่าง/ กองการศึกษา
14	โครงการก่อสร้างประตูรั้ว ศูนย์พัฒนาเด็กเล็ก บ้านภูมิโปน หมู่ที่ 5	เพื่อให้ศูนย์พัฒนาเด็กเล็กมีความ ปลอดภัยและน่าอยู่เอื้อต่อการ เรียนรู้ของนักเรียน	ก่อสร้างประตูรั้วศูนย์พัฒนาเด็กเล็ก บ้านภูมิโปน หมู่ที่ 5 (ตามแบบ อบต. กำหนด)	-	30,000	30,000	-	-	ร้อยละ 80 มีความ ปลอดภัยน่าอยู่	1. ศูนย์พัฒนาเด็กเล็กมี สภาพที่ดี น่าอยู่ ปลอดภัย 2. กั้นอาณาเขตที่ชัดเจน นักเรียน	กองช่าง/ กองการศึกษา
รวม	14 โครงการ	-	-	2,100,000	2,824,800	3,024,800	2,500,000	2,500,000			

รายละเอียดโครงการพัฒนา
แผนพัฒนาท้องถิ่น (พ.ศ. 2561 - 2565)
องค์การบริหารส่วนตำบลม อำเภอสังขะ จังหวัดสุรินทร์

- ก. ยุทธศาสตร์จังหวัดที่ 3 การบริหารจัดการทรัพยากรธรรมชาติและสิ่งแวดล้อมอย่างยั่งยืน
ข. ยุทธศาสตร์การพัฒนาของ อปท.ในเขตจังหวัดที่ 3 การบริหารจัดการทรัพยากรธรรมชาติและสิ่งแวดล้อมอย่างยั่งยืน
8. ยุทธศาสตร์ด้านการบริหารจัดการและอนุรักษ์ทรัพยากรธรรมชาติและสิ่งแวดล้อม

8.1 แผนงานเคหะและชุมชน

ที่	โครงการ	วัตถุประสงค์	เป้าหมาย (ผลผลิตของโครงการ)	งบประมาณ					ตัวชี้วัด (KPI)	ผลที่คาดว่าจะได้รับ	หน่วยงาน รับผิดชอบหลัก
				2561 (บาท)	2562 (บาท)	2563 (บาท)	2564 (บาท)	2565 (บาท)			
1	โครงการรณรงค์การคัดแยกขยะ	เพื่อรณรงค์สร้างจิตสำนึกให้กับประชาชนในการคัดแยกขยะ	ในเขตพื้นที่ตำบลม	-	20,000	20,000	20,000	20,000	ร้อยละ 70 ของผู้เข้าร่วม โครงการ	1. ปลูกจิตสำนึกให้กับประชาชนในการคัดแยกขยะ 2. ลดปริมาณขยะก่อนนำเข้าสู่กระบวนการกำจัดอย่างถูกวิธี	กองช่าง
2	โครงการอบรมเชิงปฏิบัติการและศึกษาดูงานการบริหารจัดการขยะมูลฝอย	เพื่อเสริมสร้างความรู้ความเข้าใจและเรียนรู้ การจัดการขยะจากต้นทาง การคัดแยกขยะจากแหล่งกำเนิดขยะโดยคัดแยกออกเป็นขยะอินทรีย์ ขยะทั่วไป ขยะรีไซเคิล และขยะอันตราย	อย่างน้อยปีละ 1 ครั้ง	-	300,000	300,000	300,000	300,000	ร้อยละ 80 ของผู้เข้าร่วม โครงการ	1. มีความรู้ความเข้าใจและเรียนรู้การจัดการขยะจากต้นทาง การคัดแยกขยะจากแหล่งกำเนิดขยะโดยคัดแยกออกเป็นขยะอินทรีย์ ขยะทั่วไป ขยะรีไซเคิล และขยะอันตราย	กองช่าง
3	โครงการป้องกันและแก้ไข ปัญหาขยะ	เพื่อป้องกันและแก้ไขปัญหาขยะ	หมู่ที่ 1 - 12 ในเขตพื้นที่ตำบลม	30,000	30,000	30,000	30,000	30,000	ร้อยละ 60 ของปัญหา ขยะลดลง	1. ขยะในพื้นที่ลดลง 2. สร้างจิตสำนึกดูแลสิ่งแวดล้อมในชุมชน	กองช่าง
รวม	3 โครงการ	-	-	30,000	350,000	350,000	350,000	350,000	-	-	-

รายละเอียดโครงการพัฒนา

แผนพัฒนาท้องถิ่น (พ.ศ. 2561 - 2565)

องค์การบริหารส่วนตำบลตม อำเภอสังขะ จังหวัดสุรินทร์

ก. ยุทธศาสตร์จังหวัดที่ 3 การบริหารจัดการทรัพยากรธรรมชาติและสิ่งแวดล้อมอย่างยั่งยืน

ข. ยุทธศาสตร์การพัฒนาของ อปท. ในเขตจังหวัดที่ 3 การบริหารจัดการทรัพยากรธรรมชาติและสิ่งแวดล้อมอย่างยั่งยืน

8. ยุทธศาสตร์ด้านการบริหารจัดการและอนุรักษ์ทรัพยากรธรรมชาติและสิ่งแวดล้อม

8.2 แผนงานการเกษตร

ที่	โครงการ	วัตถุประสงค์	เป้าหมาย (ผลผลิตของโครงการ)	งบประมาณ					ตัวชี้วัด (KPI)	ผลที่คาดว่าจะได้รับ	หน่วยงาน รับผิดชอบหลัก
				2561 (บาท)	2562 (บาท)	2563 (บาท)	2564 (บาท)	2565 (บาท)			
1	โครงการอนุรักษ์ทรัพยากรธรรมชาติและสิ่งแวดล้อม	เพื่ออนุรักษ์ทรัพยากรธรรมชาติและสิ่งแวดล้อม	หมู่ที่ 1 - 12 พื้นที่ในเขตตำบลตม	50,000	50,000	50,000	50,000	50,000	ร้อยละ 60 ของพื้นที่สีเขียวในตำบล	1. ลดภาวะโลกร้อน 2. เกิดความสมดุลของธรรมชาติฝนตกตามฤดูกาล	สำนักปลัด
2	โครงการปล่อยพันธุ์ปลา น้ำจืดสู่แหล่งน้ำสาธารณะ	เพื่ออนุรักษ์พันธุ์สัตว์น้ำ เพิ่มปริมาณสัตว์น้ำ รักษาคุณภาพน้ำและฟื้นฟูระบบนิเวศน์วิทยาในแหล่งน้ำธรรมชาติ	แหล่งน้ำสาธารณะพื้นที่อบต.ตม	30,000	30,000	30,000	30,000	30,000	ร้อยละ 60 ของพันธุ์ปลาเพิ่มขึ้น	1. สภาพระบบนิเวศน์วิทยาในแหล่งน้ำดีขึ้น 2. มีพันธุ์ปลาในแหล่งน้ำเพิ่มขึ้น	สำนักปลัด
3	โครงการปลูกหญ้าแฝก	เพื่อป้องกันการพังทลายของดิน มีความอุดมสมบูรณ์ของดิน	หมู่ที่ 1 - 12 ในเขตพื้นที่ตำบลตม	-	-	20,000	20,000	20,000	ร้อยละ 60 การพังทลายหน้าดินลดลง	1. ดินมีความอุดมสมบูรณ์ 2. ลดการพังทลายของหน้าดิน	สำนักปลัด

ที่	โครงการ	วัตถุประสงค์	เป้าหมาย (ผลผลิตของโครงการ)	งบประมาณ					ตัวชี้วัด (KPI)	ผลที่คาดว่าจะได้รับ	หน่วยงาน รับผิดชอบหลัก
				2561 (บาท)	2562 (บาท)	2563 (บาท)	2564 (บาท)	2565 (บาท)			
4	โครงการกำจัดวัชพืช ในแหล่งน้ำสาธารณะ	เพื่อดำเนินการกำจัดวัชพืช ประเภทผักตบชวา ผักกระเฉด และวัชพืชน้ำอื่นๆ ในคลอง ที่มีปัญหาแพร่กระจายให้หมด	กำจัดวัชพืชประเภทผักตบชวา ผักกระเฉด และวัชพืชน้ำอื่นๆ ในแหล่งน้ำที่มีปัญหาการแพร่ กระจายในเขตพื้นที่ตำบลม	100,000	100,000	100,000	100,000	100,000	ร้อยละ 80 ลดปัญหาการ กระจายของ วัชพืช	1.ช่วยแก้ไข้ปัญหา คุณภาพน้ำให้ดีขึ้น 2.ลดปัญหาการกระจาย ของวัชพืชต่างๆ	กองช่าง/ สำนักปลัด
5	โครงการปลูกป่าตาม แนวคูคลอง	เพื่อรณรงค์ให้ประชาชนปลูก ต้นไม้และอนุรักษ์หน้าดิน ตามแนวคูคลอง เพิ่มพื้นที่ สีเขียว	จัดหาพันธุ์พืช พันธุ์ไม้เพื่อ ปรับสภาพแวดล้อมในพื้นที่ ปลูกต้นไม้ตามแนวคูคลอง ห้วย หนองน้ำ เช่น ห้วยเสน ฯลฯ	-	30,000	30,000	30,000	30,000	ร้อยละ 80 ของ พื้นที่สีเขียว ในตำบล	1.ตำบลมมีพื้นที่สีเขียว เพิ่มขึ้นและอนุรักษ์หน้าดิน 2.เป็นกิจกรรมเสริมสร้าง ความร่วมมือระหว่างหน่วย งานราชการและประชาชน	สำนักปลัด
6	โครงการพัฒนาบริบท หมู่บ้านในตำบลม	เพื่อพัฒนาบริบทของหมู่บ้านใน ตำบลม	หมู่ที่ 1 - 12 พื้นที่ตำบลม	-	-	120,000	120,000	120,000	ร้อยละ 70 บริบทของ ตำบล สะอาด เป็นระเบียบ	1.ตำบลมมีการพัฒนา บริบท ปรับปรุงภูมิทัศน์ 2.ชุมชนสะอาด สวยงาม เป็นระเบียบ	สำนักปลัด
7	โครงการปลูกป่าชุมชน	เพื่อรณรงค์ให้ประชาชนปลูก ต้นไม้และอนุรักษ์ธรรมชาติ เพิ่มพื้นที่สีเขียว	การปลูกต้นไม้ในพื้นที่ตำบลม	-	10,000	10,000	10,000	10,000	ร้อยละ 70 ของ พื้นที่สีเขียว ในตำบล	1.ลดภาวะโลกร้อน 2.เกิดความสมดุลของ ธรรมชาติฝนตกตามฤดูกาล	สำนักปลัด
8	โครงการเฉลิมพระเกียรติแม่ ของแผ่นดิน วันต้นไม้แห่งชาติ	เพื่อรณรงค์ปลูกต้นไม้ พันธุ์ไม้ ต่างๆ และอนุรักษ์ธรรมชาติ เพิ่มพื้นที่สีเขียว	หมู่ที่ 1 - 12 พื้นที่ในเขตตำบลม	20,000	20,000	20,000	20,000	20,000	ร้อยละ 65 ของ พื้นที่สีเขียว ในตำบล	1. ลดภาวะโลกร้อน 2. เกิดความสมดุลของ ธรรมชาติฝนตกตามฤดูกาล	สำนักปลัด
รวม	8 โครงการ	-	-	200,000	240,000	380,000	380,000	380,000	-	-	-

รายละเอียดโครงการพัฒนา
แผนพัฒนาท้องถิ่น (พ.ศ. 2561 - 2565)
องค์การบริหารส่วนตำบลม อำเภอสงขะ จังหวัดสุรินทร์

ก. ยุทธศาสตร์จังหวัดที่ 4 การยกระดับคุณภาพชีวิตของประชาชน

ข. ยุทธศาสตร์การพัฒนาของ อปท. ในเขตจังหวัดที่ 4 ด้านการพัฒนาคนและสังคมเพื่อยกระดับคุณภาพชีวิตบนพื้นฐานความเสมอภาค

9. ยุทธศาสตร์ด้านการบริหารงาน การพัฒนาบุคลากร และการบริการประชาชน

9.1 แผนงานบริหารงานทั่วไป

ที่	โครงการ	วัตถุประสงค์	เป้าหมาย (ผลผลิตของโครงการ)	งบประมาณ					ตัวชี้วัด (KPI)	ผลที่คาดว่าจะได้รับ	หน่วยงาน รับผิดชอบหลัก
				2561 (บาท)	2562 (บาท)	2563 (บาท)	2564 (บาท)	2565 (บาท)			
1	โครงการเลือกตั้ง	เพื่อเป็นค่าใช้จ่ายสำหรับการเลือกตั้งของ อปท. ตามที่คณะกรรมการเลือกตั้งกำหนด	จัดการเลือกตั้งของ อปท. ตำบลม	500,000	500,000	500,000	500,000	500,000	ร้อยละ 100 ของโครงการดำเนินการบรรลุตามวัตถุประสงค์	1. ประชาชนได้ทราบถึงสิทธิและหน้าที่และการมีส่วนร่วมทางการเมือง 2. โครงการบรรลุตามวัตถุประสงค์	สำนักปลัด
2	โครงการฝึกอบรมและศึกษาดูงานเพื่อพัฒนาขีดความสามารถศักยภาพ และเพิ่มประสิทธิภาพแบบเชิงบูรณาการ	เพื่อเพิ่มประสิทธิภาพการปฏิบัติงาน นำความรู้มาประยุกต์ใช้	คณะผู้บริหาร/สมาชิกสภา อบต./พนักงานส่วนตำบล/พนักงานจ้าง ผู้นำชุมชน	400,000	400,000	400,000	400,000	400,000	ร้อยละ 80 ของผู้เข้าร่วมโครงการได้รับความรู้จากการฝึกอบรม	1. นำความรู้ที่ได้จากการศึกษาดูงานปรับใช้ได้อย่างมีประสิทธิภาพ 2. ผู้เข้าร่วมอบรมเกิดการบูรณาการทำงานร่วมกันอย่างมีประสิทธิภาพ	สำนักปลัด
3	โครงการอบรมให้ความรู้เกี่ยวกับชำระภาษีต่างๆ	เพื่อให้ความรู้ความเข้าใจแก่ประชาชน ถึงขั้นตอนการชำระภาษี ผู้มีหน้าที่เสียภาษีตระหนักถึงหน้าที่และเห็นความสำคัญของการชำระภาษียิ่งขึ้น	ประชาชนตำบลม, ผู้ที่สนใจ	20,000	20,000	20,000	20,000	20,000	ร้อยละ 60 ของผู้เข้าร่วมมีความรู้ความเข้าใจในการชำระภาษีต่างๆ	1. ผู้ชำระภาษีมีความรับผิดชอบต่อการทำหน้าที่ชำระภาษี 2. ประชาชนได้รับความรู้ความเข้าใจในการชำระแต่ละประเภท	กองคลัง

ที่	โครงการ	วัตถุประสงค์	เป้าหมาย (ผลผลิตของโครงการ)	งบประมาณ					ตัวชี้วัด (KPI)	ผลที่คาดว่าจะได้รับ	หน่วยงาน รับผิดชอบหลัก
				2561 (บาท)	2562 (บาท)	2563 (บาท)	2564 (บาท)	2565 (บาท)			
4	โครงการฝึกอบรมให้ความรู้เกี่ยวกับปฏิบัติงานป้องกันผลประโยชน์ทับซ้อนตามประมวลจริยธรรม	เพื่อสร้างองค์ความรู้ในการป้องกันและปราบปรามการทุจริตให้กับบุคลากร	คณะผู้บริหาร/สมาชิกสภาอบต./พนักงานส่วนตำบล/พนักงานจ้าง/ ผู้นำชุมชน	20,000	20,000	20,000	20,000	20,000	ร้อยละ 80 ของผู้เข้าร่วมมีความรู้เกี่ยวกับปฏิบัติงาน ป้องกันผลประโยชน์ทับซ้อน	1.มีความรู้เกี่ยวกับปฏิบัติ งานป้องกันผลประโยชน์ ทับซ้อนฯ 2. สร้างจิตสำนึกให้มีความ ซื่อสัตย์สุจริตต่อการปฏิบัติ งานในหน้าที่	สำนักปลัด
5	โครงการจัดทำแผนที่ภาษีและทะเบียนทรัพย์สิน	เพื่อเพิ่มประสิทธิภาพในการจัดเก็บรายได้	แผนที่ภาษีและ ทะเบียนทรัพย์สิน	400,000	400,000	400,000	400,000	400,000	แผนที่ภาษี และทะเบียน ทรัพย์สิน	1.การจัดเก็บรายได้มี ประสิทธิภาพ 2.มีแผนที่ภาษีในตำบล คม	กองคลัง/ กองช่าง
6	โครงการสนับสนุนและดำเนินการจัดทำระบบบัญชีคอมพิวเตอร์ (E-LAAS)	เพื่อสนับสนุนการดำเนินการจัดทำระบบบัญชีคอมพิวเตอร์	การปรับปรุงระบบ Internet ฯลฯ	50,000	50,000	50,000	50,000	50,000	ร้อยละ 60 มีการ ปรับปรุงระบบฯ ดีขึ้น	1. สนับสนุนการดำเนินการ จัดทำระบบ E-LAAS 2. ระบบมีการปรับปรุงให้ สามารถปฏิบัติการได้ดีขึ้น	กองคลัง
7	โครงการจัดทำสื่อประชาสัมพันธ์	เพื่อจัดเก็บรายได้ให้ได้ตามเป้าหมาย และเป็นการเพิ่มรายได้ของ อบต.คม	ประชาชน และผู้ที่อยู่ในข่ายเสียภาษีเขต อบต. มาชำระภาษีของแต่ละหมู่บ้าน	-	50,000	50,000	50,000	50,000	ประชาชน ผู้ที่อยู่ใน ข่ายเสียภาษีเขต อบต.คม มาชำระภาษี ของแต่ละหมู่บ้านฯ ไม่ต่ำกว่าร้อยละ 70	1.ทำให้มีรายได้เพิ่มขึ้น อย่างมีประสิทธิภาพและ เกิดประโยชน์ต่อหน่วยงาน 2. ประชาชนทราบแนว ทางการชำระภาษี	กองคลัง

ที่	โครงการ	วัตถุประสงค์	เป้าหมาย (ผลผลิตของโครงการ)	งบประมาณ					ตัวชี้วัด (KPI)	ผลที่คาดว่าจะได้รับ	หน่วยงาน รับผิดชอบหลัก
				2561 (บาท)	2562 (บาท)	2563 (บาท)	2564 (บาท)	2565 (บาท)			
8	โครงการฝึกอบรมพัฒนา คุณธรรมและจริยธรรม	เพื่อให้ได้รับความรู้ความเข้าใจ ในหลักธรรมคำสอนของพระ- พุทธศาสนาดีขึ้นและสามารถ นำมาปรับใช้ในการดำเนินชีวิต ประจำวันรวมถึงชีวิตการทำงาน ได้	คณะผู้บริหาร สมาชิก อบต. พนักงานส่วนตำบล ลูกจ้าง พนักงานจ้างฯ ผู้นำชุมชน ฯลฯ	-	50,000	50,000	50,000	50,000	ร้อยละ 90 ของผู้เข้าร่วม โครงการ	ได้รับความรู้ความเข้าใจ ในหลักธรรมคำสอนของพระ- พุทธศาสนาดีขึ้นและสามารถ นำมาปรับใช้ในการดำเนินชีวิต ประจำวันรวมถึงชีวิตการทำงาน ได้	สำนักปลัด
9	โครงการ อบต. เคลื่อนที่ บริการจัดเก็บภาษีบำรุง ท้องที่ ภาษีโรงเรือนและ ที่ดิน ภาษีป้าย และค่า ธรรมเนียมอื่นๆ	เพื่อให้จัดเก็บรายได้ให้ได้ตาม เป้าหมาย และเพิ่มประสิทธิภาพ ในการจัดเก็บรายได้	ประชาชน และผู้ที่อยู่ในข่าย เสียภาษี	-	-	10,000	10,000	10,000	ร้อยละ 80 ของผู้มาชำระภา ของแต่ละหมู่บ้าน	1. ประชาชนและผู้ที่อยู่ในข่าย เสียภาษีต่างๆ ได้รับทราบถึง กระบวนการ หลักเกณฑ์วิธีการ และวันเวลาที่ต้องชำระภาษี 2. ทำให้มีรายได้เพิ่มขึ้นอย่างมี ประสิทธิภาพและเกิดประโยชน์ ต่อหน่วยงาน	กองคลัง
10	โครงการบริหารงานตาม หลักธรรมาภิบาล	เพื่อให้ผู้บริหาร สมาชิกสภา อบต.พนักงาน ส่วนตำบลมีทัศนคติที่ดีต่อ การทำงานและให้ความสำคัญ ต่อการป้องกันและปราบปราม การทุจริตและประพฤติมิชอบ (Anti Corruption)	ผู้บริหาร สมาชิกสภา อบต. พนักงาน ลูกจ้างของ อบต.ตม	0	0	0	0	0	ร้อยละ 70 ของโครงการ ดำเนินการ บรรลุตาม วัตถุประสงค์	1. ผู้บริหาร สมาชิกสภา พนักงานเจ้าหน้าที่อบต.ตม มีความรู้ความเข้าใจหลัก ธรรมาภิบาล คุณธรรม จริยธรรม 2. นำองค์ความรู้ต่าง ๆ ไปประยุกต์ใช้ในการทำงาน ให้กับองค์กรได้อย่างมี ประสิทธิภาพและเกิด ประสิทธิผลสูงสุด <input type="checkbox"/>	สำนักปลัด

ที่	โครงการ	วัตถุประสงค์	เป้าหมาย (ผลผลิตของโครงการ)	งบประมาณ					ตัวชี้วัด (KPI)	ผลที่คาดว่าจะได้รับ	หน่วยงาน รับผิดชอบหลัก
				2561 (บาท)	2562 (บาท)	2563 (บาท)	2564 (บาท)	2565 (บาท)			
11	โครงการมาตรการออกคำสั่งมอบหมายของนายกองค์การปกครองส่วนท้องถิ่นปกครองส่วนท้องถิ่นและหัวหน้าส่วนราชการ	เพื่อประโยชน์ของราชการในการปฏิบัติงานด้วยความคล่องตัว รวดเร็วและเที่ยงธรรม	ผู้บริหาร ปลัดอบต. และหัวหน้าส่วนราชการของอบต.	0	0	0	0	0	ร้อยละ 70 ของโครงการ ดำเนินการ บรรลุตาม วัตถุประสงค์	1. การปฏิบัติงานด้วยความคล่องตัว รวดเร็วและเที่ยงธรรม 2. เป็นการลดขั้นตอนและระยะเวลาในเรื่องการสั่งการ การอนุญาตและการอนุมัติในเรื่อง เกี่ยวกับการให้บริการ การบริหารงานบุคคลและ การบริหารจัดการ	สำนักปลัด
12	โครงการกิจกรรมการจัดบริการสาธารณะและการบริการประชาชน เพื่อให้เกิดความพึงพอใจแก่ประชาชนโดยทัดเทียมกันและไม่เลือกปฏิบัติ	เพื่อประโยชน์ของราชการในการปฏิบัติงานด้วยความคล่องตัว รวดเร็วและเที่ยงธรรม	ผู้บริหาร ปลัดอบต. และหัวหน้าส่วนราชการของอบต.	0	0	0	0	0	ร้อยละ 70 ของโครงการ ดำเนินการ บรรลุตาม วัตถุประสงค์	1. การปฏิบัติงานด้วยความคล่องตัว รวดเร็วและเที่ยงธรรม การให้บริการ การบริหารงาน 2. บุคคลและการบริหารจัดการ เป็นไปด้วยความเรียบร้อย โปร่งใส ถูกต้อง เที่ยงธรรม ตามหลักเกณฑ์การบริหาร กิจการบ้านเมืองที่ดีของอปท.	สำนักปลัด
13	โครงการมาตรการ “ยกระดับคุณภาพการบริการประชาชน”	เพื่อประโยชน์ของราชการในการจัดการด้านการบริการสาธารณะ	ผู้บริหาร เจ้าหน้าที่/พนักงานจ้างขององค์การบริหารส่วนตำบล	0	0	0	0	0	ร้อยละ 70 ของโครงการ ดำเนินการ บรรลุตาม วัตถุประสงค์	1. การปฏิบัติงานด้านบริการด้วยความคล่องตัว รวดเร็ว และเที่ยงธรรม 2. เป็นการลดขั้นตอนและระยะเวลาในเรื่องการสั่งการ การอนุญาตและการอนุมัติในเรื่อง เกี่ยวกับการให้บริการด้าน บริการสาธารณะ	สำนักปลัด กองคลัง กองการศึกษาฯ กองช่าง

ที่	โครงการ	วัตถุประสงค์	เป้าหมาย (ผลผลิตของโครงการ)	งบประมาณ					ตัวชี้วัด (KPI)	ผลที่คาดว่าจะได้รับ	หน่วยงาน รับผิดชอบหลัก
				2561 (บาท)	2562 (บาท)	2563 (บาท)	2564 (บาท)	2565 (บาท)			
14	โครงการลดขั้นตอนและระยะเวลาการปฏิบัติราชการ	เพื่อลดขั้นตอนในการปฏิบัติงานบริการประชาชน	ผู้บริหาร เจ้าหน้าที่/พนักงานจ้างขององค์การบริหารส่วนตำบล	0	0	0	0	0	ร้อยละ 70 ของโครงการดำเนินการบรรลุตามวัตถุประสงค์	1. การปฏิบัติราชการมีความสอดคล้องกับนโยบายปฏิรูประบบราชการ 2. การปฏิบัติราชการมีความคล่องตัว และบุคลากรมีความกระตือรือร้นในการปฏิบัติงาน	สำนักปลัด กองคลัง กองการศึกษาฯ กองช่าง
15	โครงการให้บริการประชาชนในช่วงเวลาพักเที่ยงและนอกเวลาราชการ	เพื่ออำนวยความสะดวกและตอบสนองความต้องการของประชาชนมากขึ้น	ผู้บริหาร เจ้าหน้าที่/พนักงานจ้างขององค์การบริหารส่วนตำบล	0	0	0	0	0	ร้อยละ 70 ของโครงการดำเนินการบรรลุตามวัตถุประสงค์	1. การปฏิบัติราชการมีความสอดคล้องกับนโยบายปฏิรูประบบราชการ 2. การปฏิบัติราชการมีความคล่องตัว และบุคลากรมีความกระตือรือร้นในการปฏิบัติงาน	สำนักปลัด กองคลัง กองการศึกษาฯ กองช่าง
16	โครงการมาตรการ การมอบอำนาจอนุมัติ อนุญาตสั่งการ เพื่อลดขั้นตอนการปฏิบัติราชการ	เพื่อให้ประชาชนผู้มาใช้บริการเกิดความพึงพอใจในการให้บริการอย่างสูงสุด	ผู้บริหาร เจ้าหน้าที่/พนักงานจ้างขององค์การบริหารส่วนตำบล	0	0	0	0	0	ร้อยละ 70 ของโครงการดำเนินการบรรลุตามวัตถุประสงค์	1. การปฏิบัติงานด้วยความคล่องตัว รวดเร็วและเที่ยงธรรม 2. เกิดความพึงพอใจในระดับดีในการบริการของเจ้าหน้าที่/พนักงานของ อบต.ตม	สำนักปลัด กองคลัง กองการศึกษาฯ กองช่าง
17	โครงการมาตรการจัดทำข้อตกลงการปฏิบัติราชการของ อบต.ตม	เพื่อเป็นการบริหารงานให้เกิดผลสัมฤทธิ์ต่อภารกิจของ อบต.	ผู้บริหาร ปลัดอบต. และหัวหน้าส่วนราชการของอบต.	0	0	0	0	0	ร้อยละ 100 ของโครงการดำเนินการบรรลุตามวัตถุประสงค์	1. ยกระดับการปฏิบัติงานด้วยความคล่องตัว รวดเร็วและเที่ยงธรรม 2. ประสิทธิภาพและประสิทธิผลการปฏิบัติงานอยู่ในเกณฑ์ชี้วัดผลการดำเนินงานระดับดี	สำนักปลัด

ที่	โครงการ	วัตถุประสงค์	เป้าหมาย (ผลผลิตของโครงการ)	งบประมาณ					ตัวชี้วัด (KPI)	ผลที่คาดว่าจะได้รับ	หน่วยงาน รับผิดชอบหลัก
				2561 (บาท)	2562 (บาท)	2563 (บาท)	2564 (บาท)	2565 (บาท)			
18	โครงการกิจกรรมจัดทำข้อตกลง การปฏิบัติราชการของ อบต.	เพื่อประโยชน์ของราชการในการ ปฏิบัติงานด้วยความคล่องตัว รวดเร็วและเที่ยงธรรม	ผู้บริหาร ปลัดอบต. และหัวหน้าส่วนราชการของอบต.	0	0	0	0	0	ร้อยละ 100 ของโครงการ ดำเนินการ บรรลุตาม วัตถุประสงค์	1.ยกระดับการปฏิบัติงานด้วย ความคล่องตัว รวดเร็วและ เที่ยงธรรม 2. ประสิทธิภาพและประสิทธิ ผลการปฏิบัติงานอยู่ในเกณฑ์ ชี้วัดผลการดำเนินงานระดับดี	สำนักปลัด
19	โครงการมาตรการให้ความร่วมมือ กับหน่วยงานตรวจสอบทั้งภาครัฐ และองค์กรอิสระ	เพื่อสร้างสรรค์สังคมและร่วมขจัด ปัญหา การคอร์รัปชันไปจากสังคม ไทย	ผู้บริหาร ปลัดอบต. และหัวหน้าส่วนราชการของอบต.	0	0	0	0	0	ร้อยละ 100 ของโครงการ ดำเนินการ บรรลุตาม วัตถุประสงค์	1. ผู้บริหาร เจ้าหน้าที่/ พนักงานจ้าง มีค่านิยมความ ซื่อสัตย์สุจริตในองค์กร 2. ขจัดปัญหา การคอร์รัปชันไป จากสังคมไทย	สำนักปลัด กองคลัง กองการศึกษาฯ กองช่าง
20	โครงการมาตรการแต่งตั้งผู้รับผิดชอบ เกี่ยวกับเรื่องร้องเรียน	เพื่อสนับสนุนนโยบายการป้องกัน ปราบปรามการทุจริตและประพฤติ มิชอบในภาครัฐ ของรัฐบาล และ สนับสนุนการขับเคลื่อนยุทธศาสตร์ ชาติว่าด้วยการป้องกันและปราบ ปรามการทุจริต ระยะที่ 3 (พ.ศ. 2560-2564)	ปลัดอบต. หัวหน้าส่วนราชการ ของอบต. และพนักงานส่วนตำบล	0	0	0	0	0	ร้อยละ 70 ของโครงการ ดำเนินการ บรรลุตาม วัตถุประสงค์	1. ปัญหาความเดือดร้อน ความขัดแย้งในชุมชนลดลง 2. ประชาชนมีที่พึ่งพิงด้าน กฎหมายและเข้ารับบริการ ปรึกษาปัญหาต่างด้านต่างๆ	สำนักปลัด
21	โครงการมาตรการดำเนินการ เกี่ยวกับเรื่องร้องเรียน กรณีมี บุคคลภายนอกหรือประชาชน กล่าวหาเจ้าหน้าที่ขององค์การ บริหารส่วนตำบลว่าทุจริต และปฏิบัติราชการตามอำนาจ หน้าที่โดยมิชอบ	เพื่อส่งเสริมข้าราชการและเจ้าหน้าที่ /พนักงานขององค์การบริหารส่วน ตำบล ปฏิบัติหน้าที่ให้มีจิตสำนึก คุณธรรม จริยธรรม ความซื่อสัตย์ สุจริต นำไปสู่การปฏิบัติราชการ แบบธรรมาภิบาล	ประชาชน หมู่ 1 - 12 และประชาชนทั่วไป	0	0	0	0	0	ร้อยละ 70 ของโครงการ ดำเนินการ บรรลุตาม วัตถุประสงค์	1. ผู้บริหาร เจ้าหน้าที่/พนักงาน จ้าง มีค่านิยมความซื่อสัตย์ สุจริตในองค์กร 2. ขจัดปัญหา การคอร์รัปชันไป จากสังคมไทย	สำนักปลัด

ที่	โครงการ	วัตถุประสงค์	เป้าหมาย (ผลผลิตของโครงการ)	งบประมาณ					ตัวชี้วัด (KPI)	ผลที่คาดว่าจะได้รับ	หน่วยงาน รับผิดชอบหลัก
				2561 (บาท)	2562 (บาท)	2563 (บาท)	2564 (บาท)	2565 (บาท)			
22	โครงการกิจกรรมการออกระเบียบ จัดตั้งศูนย์ข้อมูลข่าวสารของ องค์การบริหารส่วนตำบล	เพื่อให้การดำเนินการเป็นไปตาม หลักเกณฑ์และวิธีการบริหารกิจการ บ้านเมืองที่ดีและพระราชบัญญัติ ข้อมูลข่าวสารของราชการ พ.ศ.2540 โดยเปิดเผยเป็นหลัก	เจ้าหน้าที่/พนักงานจ้าง อบต.ดม	0	0	0	0	0	ร้อยละ 70 ของโครงการ ดำเนินการ บรรลุตาม วัตถุประสงค์	1. ผู้ใช้บริการเกิดความ พึงพอใจอย่างสูงสุด 2. การทำงานเป็นไปตามหลัก เกณฑ์และวิธีการบริหารกิจการ บ้านเมืองที่ดีและพระราชบัญญัติ ข้อมูลข่าวสารของราชการ พ.ศ.2540 โดยนโยบายเปิด เผยเป็นหลัก	สำนักปลัด กองคลัง กองการศึกษาฯ กองช่าง
23	โครงการกิจกรรมอบรมให้ความรู้ ตาม พ.ร.บ.ข้อมูลข่าวสารของ ราชการ พ.ศ. 2540	เพื่อให้การดำเนินการเป็นไปตาม หลักเกณฑ์และวิธีการบริหารกิจการ บ้านเมืองที่ดีและพระราชบัญญัติ ข้อมูลข่าวสารของราชการพ.ศ.2540 อย่างถูกต้อง	เจ้าหน้าที่/พนักงานจ้าง อบต.ดม ประชาชนที่สนใจ หมู่ 1 - 12	0	0	0	0	0	ร้อยละ 60 ของ ผู้เข้าร่วมโครงการ มีความรู้ ความเข้าใจ เกี่ยวกับ กฎหมายว่าด้วยข้อมูลข่าวสาร ของราชการ 2. เข้ารับการฝึกอบรมจัดตั้งศูนย์ ข้อมูลข่าวสารของหน่วยงาน ของตนอย่างถูกต้อง	สำนักปลัด กองคลัง กองการศึกษาฯ กองช่าง	
24	โครงการมาตรการเผยแพร่ข้อมูล ข่าวสารที่สำคัญและหลากหลาย	เพื่อให้บริการ คำแนะนำผู้ที่มิชอบรับ ข้อมูลข่าวสาร	เจ้าหน้าที่/พนักงานจ้าง อบต.ดม ประชาชนที่สนใจ หมู่ 1 - 12 บุคคลทั่วไป หน่วยงานราชการอื่น	0	0	0	0	0	ร้อยละ 70 ของโครงการ ดำเนินการ บรรลุตาม วัตถุประสงค์	1. ผู้ใช้บริการเกิดความพึง พอใจอย่างสูงสุด 2. คุณภาพการบริการได้รับการ ประเมินอย่างยอดเยี่ยม	สำนักปลัด

ที่	โครงการ	วัตถุประสงค์	เป้าหมาย (ผลผลิตของโครงการ)	งบประมาณ					ตัวชี้วัด (KPI)	ผลที่คาดว่าจะได้รับ	หน่วยงาน รับผิดชอบหลัก
				2561 (บาท)	2562 (บาท)	2563 (บาท)	2564 (บาท)	2565 (บาท)			
25	โครงการมาตรการจัดให้มีช่องทางที่ประชาชนเข้าถึงข้อมูลข่าวสารขององค์การบริหารส่วนตำบล	เพื่อป้องกันการร้องเรียนในกรณีฝ่าฝืนพระราชบัญญัติข้อมูลข่าวสารของราชการ พ.ศ. 2540 <input type="checkbox"/>	เจ้าหน้าที่/พนักงานจ้าง อบต.ตม	0	0	0	0	0	ร้อยละ 70 ของโครงการดำเนินการบรรลุตามวัตถุประสงค์	1. ผู้มาใช้บริการเกิดความพึงพอใจอย่างสูงสุด การเข้าถึงข้อมูลข่าวสารมีหลากหลาย <input type="checkbox"/> ช่องทางและเข้าถึงง่าย 2. ระเบียบและขั้นตอนการจัดกรข้อมูลข่าวสารของราชการอย่างเป็นระบบมีแผนภาพ <input type="checkbox"/> แสดงขั้นตอนการจัดกรข้อมูลของหน่วยงานผู้ใช้บริการเข้าใจง่ายและมีความพึงพอใจการใช้ข้อมูลอย่างสูงสุด	สำนักปลัด กองคลัง กองการศึกษา กองช่าง
26	โครงการมาตรการการดำเนินงานศูนย์รับเรื่องราวร้องทุกข์อบต.ตม	เพื่ออำนวยความสะดวกแก่ประชาชนให้คำแนะนำและคำปรึกษา ปัญหาความเดือดร้อน ช่วยเหลือในด้านการดำเนินการแก้ไขปัญหา ประสานงานกับหน่วยงานอื่นที่เกี่ยวข้อง	ปลัดอบต. หัวหน้าส่วนราชการของอบต. และพนักงานส่วนตำบล	0	0	0	0	0	ร้อยละ 70 ของโครงการดำเนินการบรรลุตามวัตถุประสงค์	1. ปัญหาความเดือดร้อนความขัดแย้งในชุมชนได้รับการแก้ไขและไกล่เกลี่ยลดลง 2. มีศูนย์รับเรื่องราวร้องทุกข์ของประชาชนที่เดือดร้อนมีปัญหา	สำนักปลัด
27	โครงการกิจกรรมรายงานผลการตรวจสอบข้อเท็จจริงให้ผู้ร้องเรียน/ร้องทุกข์รับทราบ	เพื่อให้การรายงานผลการตรวจสอบข้อเท็จจริงให้ผู้ร้องเรียน/ร้องทุกข์รับทราบตามเวลาที่กำหนด <input type="checkbox"/>	ผู้ร้องเรียน/ร้องทุกข์	0	0	0	0	0	ร้อยละ 100 ของโครงการดำเนินการบรรลุตามวัตถุประสงค์	1. ปัญหาเหตุ ผู้ร้องเรียน/ร้องทุกข์ ลดลงและได้รับการแก้ไข 2. มีศูนย์รับเรื่องราวร้องทุกข์ของประชาชนที่เดือดร้อนมีปัญหา	สำนักปลัด

ที่	โครงการ	วัตถุประสงค์	เป้าหมาย (ผลผลิตของโครงการ)	งบประมาณ					ตัวชี้วัด (KPI)	ผลที่คาดว่าจะได้รับ	หน่วยงาน รับผิดชอบหลัก
				2561 (บาท)	2562 (บาท)	2563 (บาท)	2564 (บาท)	2565 (บาท)			
28	โครงการมาตรการแต่งตั้งคณะกรรมการสนับสนุนการจัดทำแผนพัฒนาตำบล	เพื่อนำข้อมูลมาจัดทำแผนพัฒนาตำบลให้สอดคล้องกับความต้องการของประชาชน	ประชาชน หมู่ 1 - 12	0	0	0	0	0	ร้อยละ 70 ของโครงการดำเนินการบรรลุตามวัตถุประสงค์	1. ได้รับข้อมูลเพื่อนำมาจัดทำแผนพัฒนาตำบลได้สอดคล้องกับความต้องการของท้องถิ่นอย่างแท้จริง 2. ได้รับทราบปัญหา ความเดือดร้อน ความต้องการของประชาชน	สำนักปลัด
29	โครงการส่งเสริมและสนับสนุนการจัดทำแผนชุมชน	เพื่อให้การพัฒนาท้องถิ่นมีประสิทธิภาพ ชุมชนมีความเข้มแข็งและยั่งยืน	ประชาชน หมู่ 1 - 12	0	0	0	0	0	ร้อยละ 70 ของโครงการดำเนินการบรรลุตามวัตถุประสงค์	1. ประชาชนได้ทราบถึงบทบาทอำนาจหน้าที่ของ อบต. <input type="checkbox"/> และบทบาทหน้าที่ของตนเองที่มีต่อการพัฒนาตำบลของตน <input type="checkbox"/> 2. ได้รับทราบปัญหา ความเดือดร้อน ความต้องการของประชาชนในพื้นที่	สำนักปลัด
30	โครงการมาตรการแต่งตั้งตัวแทนประชาคมเข้าร่วมเป็นคณะกรรมการตรวจรับงานจ้าง	เพื่อเป็นกลไกภาคประชาชน (โดยวิธีผ่านการประชาคม) ในการมีส่วนร่วมก้องค์การบริหารส่วนตำบลอย่างแข็งขันสำหรับการทำงานของ องค์การบริหารส่วนตำบล	ตัวแทนประชาคมหมู่บ้านทั้ง 12 หมู่บ้าน	0	0	0	0	0	ร้อยละ 60 ของโครงการดำเนินการบรรลุตามวัตถุประสงค์	1. ภาคประชาชนมีส่วนร่วมในการดำเนินงานและตรวจสอบการดำเนินงานของอบต.ตม 2. ภาคประชาชนทราบและตระหนักถึงสิทธิ หน้าที่และบทบาทในการมีส่วนร่วมและตรวจสอบการดำเนินงานของหน่วยงานท้องถิ่นของตนเอง	กองคลัง

ที่	โครงการ	วัตถุประสงค์	เป้าหมาย (ผลผลิตของโครงการ)	งบประมาณ					ตัวชี้วัด (KPI)	ผลที่คาดว่าจะได้รับ	หน่วยงาน รับผิดชอบหลัก
				2561 (บาท)	2562 (บาท)	2563 (บาท)	2564 (บาท)	2565 (บาท)			
31	โครงการกิจกรรมการประเมินผลการปฏิบัติราชการของอบต.ตม	เพื่อประเมินผลการปฏิบัติราชการตามหลักเกณฑ์และวิธีการบริหารกิจการบ้านเมืองที่ดี	เจ้าหน้าที่/พนักงานจ้าง อบต.ตม	0	0	0	0	0	ร้อยละ 100 ของโครงการดำเนินการบรรลุตามวัตถุประสงค์	1. ได้รับทราบปัญหาความเดือดร้อนความต้องการของประชาชนในพื้นที่ 2. ได้รับข้อมูลเพื่อนำมาใช้ในการปรับปรุง แก้ไข ส่งเสริมพัฒนา ขยาย	สำนักปลัด
32	โครงการมาตรการตรวจสอบโดยคณะกรรมการประเมินผลการปฏิบัติราชการขององค์การบริหารส่วนตำบลตม	เพื่อเป็นการตรวจสอบการปฏิบัติราชการในองค์กรปกครองส่วนท้องถิ่น	เจ้าหน้าที่/พนักงานจ้าง อบต.ตม	0	0	0	0	0	ร้อยละ 100 ของโครงการดำเนินการบรรลุตามวัตถุประสงค์	1. ได้รับทราบปัญหาและอุปสรรคในการปฏิบัติราชการ 2. ได้รับข้อมูลเพื่อนำมาใช้ในการปรับปรุง แก้ไข ส่งเสริมพัฒนา ขยายให้ดีขึ้น	สำนักปลัด
33	โครงการมาตรการจัดทำรายงานการควบคุมภายใน	เพื่อให้การดำเนินงานเกิดประสิทธิผลและประสิทธิภาพ	ผู้บริหาร พนักงาน/ลูกจ้างของอบต.ตม	0	0	0	0	0	ร้อยละ 70 ของโครงการดำเนินการบรรลุตามวัตถุประสงค์	1. เจ้าหน้าที่ ผู้บริหารมีความโปร่งใสในการปฏิบัติงาน 2. การดำเนินงานเกิดประสิทธิผลและประสิทธิภาพอยู่ในระดับดี	สำนักปลัด
34	โครงการกิจกรรมติดตามและประเมินผลการควบคุมภายใน	เพื่อให้มีการปฏิบัติตามกฎ ระเบียบ และข้อบังคับที่เกี่ยวข้องโดยเคร่งครัด	ผู้บริหาร พนักงาน/ลูกจ้างของอบต.ตม	0	0	0	0	0	ร้อยละ 70 ของโครงการดำเนินการบรรลุตามวัตถุประสงค์	1. เจ้าหน้าที่ ผู้บริหารมีความโปร่งใสในการปฏิบัติงาน 2. เจ้าหน้าที่มีการปฏิบัติตามกฎ ระเบียบและข้อบังคับที่เกี่ยวข้องโดยเคร่งครัด	สำนักปลัด

ที่	โครงการ	วัตถุประสงค์	เป้าหมาย (ผลผลิตของโครงการ)	งบประมาณ					ตัวชี้วัด (KPI)	ผลที่คาดว่าจะได้รับ	หน่วยงาน รับผิดชอบหลัก
				2561 (บาท)	2562 (บาท)	2563 (บาท)	2564 (บาท)	2565 (บาท)			
35	โครงการมาตรการติดตามประเมินผลระบบควบคุมภายในอบต. ตม	เพื่อนำผลการควบคุมภายในมาปรับปรุงแก้ไขข้อบกพร่อง	ผู้บริหาร พนักงาน/ลูกจ้างของอบต.ตม	0	0	0	0	0	ร้อยละ 70 ของโครงการ ดำเนินการ บรรลุตาม วัตถุประสงค์	1. นำข้อมูลการติดตามและประเมินผลมาปรับปรุงแก้ไขข้อบกพร่อง 2. เจ้าหน้าที่ ผู้บริหารมีความโปร่งใสในการปฏิบัติงาน	สำนักปลัด
36	โครงการมาตรการส่งเสริมให้ประชาชนมีส่วนร่วม ตรวจสอบ กำกับ ดูแลการบริหารงานบุคคลเกี่ยวกับการบรรจุแต่งตั้ง การโอน ย้าย	เพื่อให้เป็นแนวทางในการตรวจสอบ กำกับ ดูแลการบริหารงานบุคคล เกี่ยวกับการบรรจุแต่งตั้ง การโอน ย้าย	พนักงานส่วนตำบล <input type="checkbox"/> พนักงานครูส่วนตำบล พนักงานจ้าง ที่มีการดำเนินการด้านการบริหารงานบุคคล <input type="checkbox"/>	0	0	0	0	0	กำหนดเป็นระดับขั้นของความสำเร็วดูแลการแบ่งเกณฑ์การให้คะแนนเป็น 5 ระดับ โดยพิจารณาจากความก้าวหน้าของงานตามเป้าหมายของแต่ละระดับ	1. ประชาชนมีส่วนร่วมในการตรวจสอบ กำกับ ดูแลการบริหารงานบุคคลเกี่ยวกับการบรรจุ การโอน ย้าย ของอบต.ตม 2. มีแนวทางในการปฏิบัติงานอย่างชัดเจน พร้อมทั้งเปิดเผยขั้นตอนการดำเนินงานตามเป้าหมายดังกล่าวได้	สำนักปลัด
37	โครงการมาตรการรายงานผลการใช้จ่ายเงินให้ประชาชนได้รับทราบ	เพื่อให้ปฏิบัติงานด้วยความโปร่งใสตามหลักเกณฑ์การบริหารกิจการบ้านเมืองที่ดีของ อปท.	ผู้บริหาร พนักงาน/ลูกจ้างของอบต.ตม	0	0	0	0	0	ร้อยละ 70 ของโครงการ ดำเนินการ บรรลุตาม วัตถุประสงค์	1. การประชาสัมพันธ์ในการปฏิบัติราชการ รายงานผลการใช้จ่ายเงินให้ประชาชนได้รับทราบ 2. เจ้าหน้าที่ผู้บริหารมีความโปร่งใสในการปฏิบัติงาน	สำนักปลัด กองคลัง
38	โครงการกิจกรรมการมีส่วนร่วมของประชาชนในการตรวจสอบการรับ การจ่าย และการใช้ประโยชน์ทรัพย์สินของ อบต.ตม	เพื่อรายงานผลการใช้จ่ายเงินให้ประชาชนได้รับทราบ	ผู้บริหาร พนักงาน/ลูกจ้างของอบต.ตม	0	0	0	0	0	ร้อยละ 70 ของโครงการ ดำเนินการ บรรลุตาม วัตถุประสงค์	1. เจ้าหน้าที่มีการปฏิบัติตามกฎระเบียบและข้อบังคับที่เกี่ยวข้องโดยเคร่งครัด 2. เจ้าหน้าที่ผู้บริหารมีความโปร่งใสในการปฏิบัติงาน	สำนักปลัด กองคลัง

ที่	โครงการ	วัตถุประสงค์	เป้าหมาย (ผลผลิตของโครงการ)	งบประมาณ					ตัวชี้วัด (KPI)	ผลที่คาดว่าจะได้รับ	หน่วยงาน รับผิดชอบหลัก
				2561 (บาท)	2562 (บาท)	2563 (บาท)	2564 (บาท)	2565 (บาท)			
39	โครงการกิจกรรมการส่งเสริมและพัฒนาศักยภาพสมาชิกสภาท้องถิ่น	เพื่อให้ผู้เข้ารับการฝึกอบรมได้เรียนรู้และเข้าใจ ในหลักการบริหารงานท้องถิ่น	คณะผู้บริหาร ประธานสภาฯ สมาชิกสภาฯ และบุคคลที่ผู้บริหารองค์กรปกครองส่วนท้องถิ่นเห็นสมควร	0	0	0	0	0	ร้อยละ 70 ของโครงการ ดำเนินการ บรรลุตาม วัตถุประสงค์	1. สมาชิกสภาท้องถิ่นได้เรียนรู้ และเข้าใจในหลักการบริหารงานท้องถิ่น 2. สมาชิกสภาท้องถิ่นมีทัศนคติที่ดีในด้านการบริหารงานและนำมาปรับใช้ในงานได้จริง	สำนักปลัด
40	โครงการกิจกรรมการมีส่วนร่วมในปฏิบัติงานของสมาชิกสภา อบต.	เพื่อให้สมาชิกสภาองค์การบริหารส่วนตำบลได้เรียนรู้และเข้าใจ ในหลักการบริหารงานท้องถิ่น	คณะผู้บริหาร ประธานสภาฯ สมาชิกสภาฯ และบุคคลที่ผู้บริหารองค์กรปกครองส่วนท้องถิ่นเห็นสมควร	0	0	0	0	0	ร้อยละ 70 ของโครงการ ดำเนินการ บรรลุตาม วัตถุประสงค์	1. สมาชิกสภาท้องถิ่นได้เรียนรู้ และเข้าใจในหลักการบริหารงานท้องถิ่น 2. สมาชิกสภาท้องถิ่นมีทัศนคติที่ดีในด้านการบริหารงานและนำมาปรับใช้ในงานได้จริง	สำนักปลัด
41	โครงการมาตรการเฝ้าระวังการคอร์รัปชันโดยภาคประชาชน	สนับสนุนให้ภาคประชาชนร่วมกันเฝ้าระวังการคอร์รัปชันของอปท.	คณะกรรมการหมู่บ้านหรือตัวแทนภาคประชาชนใน อบต.ตม	0	0	0	0	0	ร้อยละ 70 ของโครงการ ดำเนินการ บรรลุตาม วัตถุประสงค์	1. ประชาชนมีความรู้ ความเข้าใจเรื่องการคอร์รัปชันและสามารถตรวจสอบการคอร์รัปชันได้ 2. มีการมอบหมายให้คณะกรรมการชุมชน หรือตัวแทนชุมชน เป็นหน่วยเฝ้าระวังการคอร์รัปชันในระดับ อบต.	สำนักปลัด
42	โครงการพัฒนาและปรับปรุงสถานที่ทำงานนอ่วยู่ นูทำงาน (5 ส.)	เพื่อสร้างบรรยากาศและสิ่งแวดล้อมในสถานที่ทำงานให้ดีขึ้น	บุคลากร อบต.ตม	0	0	0	0	0	ร้อยละ 70 ของโครงการ ดำเนินการ บรรลุตาม วัตถุประสงค์	1. บุคลากรให้ความร่วมมือกัน ปฏิบัติกิจกรรม 5 ส อย่างต่อเนื่อง 2. ผู้ให้บริการทุกคนได้รับบริการที่สะดวก รวดเร็ว และได้รับบรรยากาศที่ดี	สำนักปลัด
รวม	42 โครงการ	-	-	1,390,000	1,440,000	1,440,000	1,440,000	1,440,000	-	-	-

รายละเอียดโครงการพัฒนา
แผนพัฒนาท้องถิ่น (พ.ศ. 2561 - 2565)
องค์การบริหารส่วนตำบลม อำเภอสังขะ จังหวัดสุรินทร์

ก. ยุทธศาสตร์จังหวัดที่ 4 การยกระดับคุณภาพชีวิตของประชาชน

ข. ยุทธศาสตร์การพัฒนาของ อปท. ในเขตจังหวัดที่ 4 ด้านการพัฒนาคนและสังคมเพื่อยกระดับคุณภาพชีวิตบนพื้นฐานความเสมอภาค

9. ยุทธศาสตร์ด้านการบริหารงาน การพัฒนาบุคลากร และการบริการประชาชน

9.2 แผนงานสร้างความเข้มแข็งของชุมชน

ที่	โครงการ	วัตถุประสงค์	เป้าหมาย (ผลผลิตของโครงการ)	งบประมาณ					ตัวชี้วัด (KPI)	ผลที่คาดว่าจะได้รับ	หน่วยงาน รับผิดชอบหลัก
				2561 (บาท)	2562 (บาท)	2563 (บาท)	2564 (บาท)	2565 (บาท)			
1	โครงการอบรมให้ความรู้ด้านกฎหมายให้แก่ประชาชน	เพื่อให้ประชาชนได้มีความรู้ความเข้าใจในกฎหมายที่ควรรู้เกี่ยวกับสิทธิและหน้าที่ตามกฎหมาย	ประชาชนตำบลม, ผู้ที่สนใจ	30,000	30,000	30,000	30,000	30,000	ร้อยละ 80 ของผู้เข้าร่วมโครงการได้รับความรู้	1.ประชาชนได้มีความรู้ความเข้าใจในกฎหมายที่ควรรู้เกี่ยวกับสิทธิและหน้าที่ตามกฎหมาย 2.สามารถนำกฎหมายไปปรับใช้ในชีวิตประจำวันในการดำรงชีวิต	สำนักปลัด
2	โครงการอบรมกฎหมายจราจรแก่ประชาชน	เพื่อให้ประชาชนมีความรู้ความเข้าใจในกฎหมายจราจรและปลอดภัยในชีวิตและทรัพย์สินของประชาชน	ประชาชนหมู่ที่ 1 - 12	50,000	50,000	50,000	50,000	50,000	ร้อยละ 80 ของผู้เข้าร่วมโครงการ	1.ประชาชนมีความรู้ความเข้าใจในกฎหมายจราจร 2. มีส่วนร่วมในการป้องกันแก้ไขปัญหาจราจรด้วยตนเอง	สำนักปลัด
3	โครงการอบรมให้ความรู้ด้านภาษาต่างประเทศ	เพื่อให้บุคลากร ประชาชน มีความรู้ความเข้าใจ มีทักษะในการสื่อสารได้ดีขึ้น	เรียนรู้ภาษาต่างประเทศ เช่น ภาษาอังกฤษ ฯลฯ	50,000	50,000	50,000	50,000	50,000	ร้อยละ 80 ของผู้เข้าร่วมโครงการ	1.ประชาชนมีความรู้ความเข้าใจในการสื่อสาร 2 มีทักษะการสื่อสารเพิ่มมากขึ้น	สำนักปลัด/ กองการศึกษาฯ
รวม	3 โครงการ	-	-	130,000	130,000	130,000	130,000	130,000	-	-	-

รายละเอียดโครงการพัฒนา
แผนพัฒนาท้องถิ่น (พ.ศ. 2561 - 2565)
องค์การบริหารส่วนตำบลม อำเภอสังขะ จังหวัดสุรินทร์

ก. ยุทธศาสตร์จังหวัดที่ 4 การยกระดับคุณภาพชีวิตของประชาชน

ข. ยุทธศาสตร์การพัฒนาของ อปท.ในเขตจังหวัดที่ 4 ด้านการพัฒนาคนและสังคมเพื่อยกระดับคุณภาพชีวิตบนพื้นฐานความเสมอภาค

9. ยุทธศาสตร์ที่ 9 ด้านการบริหารงาน การพัฒนาบุคลากร และการบริการประชาชน

9.3 แผนงานอุตสาหกรรมและการโยธา

ที่	โครงการ	วัตถุประสงค์	เป้าหมาย (ผลผลิตของโครงการ)	งบประมาณ					ตัวชี้วัด (KPI)	ผลที่คาดว่าจะได้รับ	หน่วยงาน รับผิดชอบหลัก
				2561 (บาท)	2562 (บาท)	2563 (บาท)	2564 (บาท)	2565 (บาท)			
1	โครงการจัดสร้างสิ่งอำนวยความสะดวกสำหรับผู้สูงอายุและผู้พิการ	เพื่อเพิ่มพื้นที่บริการสำหรับผู้สูงอายุ และคนพิการให้ได้รับความสะดวกสบาย	ทางลาด/ห้องน้ำ/ราวจับห้องน้ำ/ราวจับทางลาด/ที่จอดรถสำหรับผู้พิการ/ป้ายสัญลักษณ์/และอื่นๆ	300,000	300,000	300,000	300,000	300,000	จำนวนประเภทสิ่งอำนวยความสะดวก	1.ผู้สูงอายุและคนพิการได้รับความสะดวกและเท่าเทียมในการให้บริการ 2.เพิ่มประสิทธิภาพในการให้บริการได้รวดเร็วขึ้น	กองช่าง
2	โครงการปรับปรุงซ่อมแซมซุ้มประตูทางเข้าปราสาทภูมิโปน	เพื่อเป็นสัญลักษณ์บอกอาณาเขตของปราสาทที่ชัดเจน	ปรับปรุงซ่อมแซมซุ้มประตูทางเข้าปราสาทภูมิโปน (ตามแบบ อบต.กำหนด)	500,000	500,000	500,000	500,000	500,000	ร้อยละ 100 มีซุ้มประตูทางเข้าหมู่บ้าน	1. ส่งเสริมแหล่งท่องเที่ยวให้เป็นที่รู้จัก 2. มีสัญลักษณ์บอกอาณาเขตที่ชัดเจน	กองช่าง
3	โครงการปรับปรุงซ่อมแซมศาลากลางหมู่บ้าน	เพื่อให้มีสถานที่สำหรับทำกิจกรรมของหมู่บ้านร่วมกัน	ปรับปรุง/ ซ่อมแซม/ ต่อเติมศาลากลางหมู่บ้าน หมู่ที่ 1-12 (ตามแบบ อบต.กำหนด)	500,000	500,000	500,000	500,000	500,000	ร้อยละ 70 ของจำนวนประชากรผู้ใช้ประโยชน์	1. มีสถานที่สำหรับทำกิจกรรมของหมู่บ้าน 2. เป็นที่ใช้ประโยชน์ร่วมกันของหมู่บ้าน	กองช่าง

ที่	โครงการ	วัตถุประสงค์	เป้าหมาย (ผลผลิตของโครงการ)	งบประมาณ					ตัวชี้วัด (KPI)	ผลที่คาดว่าจะได้รับ	หน่วยงาน รับผิดชอบหลัก
				2561 (บาท)	2562 (บาท)	2563 (บาท)	2564 (บาท)	2565 (บาท)			
4	โครงการก่อสร้างศาลา อเนกประสงค์ประจำหมู่บ้าน หมู่ที่ 9 บ้านภูมิโพธิ์ บริเวณสนามกีฬาหมู่บ้าน	เพื่อให้มีสถานที่สำหรับทำกิจกรรม ของหมู่บ้านร่วมกัน	ก่อสร้างศาลาอเนกประสงค์ ประจำหมู่บ้าน หมู่ที่ 9 บริเวณสนามกีฬาหมู่บ้าน (ตามแบบ อบต.กำหนด)	500,000	500,000	500,000	500,000	500,000	ร้อยละ 70 ของจำนวน ประชากรผู้ใช้ ประโยชน์	1. มีสถานที่สำหรับทำ กิจกรรมของหมู่บ้าน 2. เป็นที่ใช้ประโยชน์ร่วม กันของหมู่บ้าน	กองช่าง
5	โครงการปรับปรุงซ่อมแซม ศาลาธรรมสังเวช	เพื่อให้มีสถานที่สำหรับ พิธีฌาปนกิจศพของหมู่บ้าน	ปรับปรุง/ ซ่อมแซม/ ต่อเติม ศาลาธรรมสังเวช หมู่ที่ 4,6,8 (ตามแบบ อบต.กำหนด)	500,000	500,000	500,000	500,000	500,000	ร้อยละ 70 ของจำนวน ประชากรผู้ใช้ ประโยชน์	1. มีสถานที่สำหรับ พิธีฌาปนกิจศพของหมู่บ้าน 2. เป็นที่ใช้ประโยชน์ร่วม กันของหมู่บ้าน	กองช่าง
6	โครงการจัดทำป้าย ประชาสัมพันธ์ อบต.ดม	เพื่อมีป้ายประชาสัมพันธ์งาน ของ อบต.ดม	จัดทำป้ายประชาสัมพันธ์งานต่างๆ ของ อบต.ดม จำนวน 12 ป้าย	300,000	300,000	300,000	300,000	300,000	ร้อยละ 100 มี ป้ายประชาสัมพันธ์ ต่างๆอบต.ดม	1. มีป้ายประชาสัมพันธ์ งานของ อบต.ดม 2. สร้างความโปร่งใส ในการปฏิบัติงาน	กองช่าง
7	โครงการปรับปรุงซ่อมแซม ระบบโทรศัพท์สำนักงาน อบต.	เพื่อให้การติดต่อสื่อสารของหน่วย งานมีความรวดเร็วและสามารถ ตอบสนองต่อความต้องการ ของประชาชนได้	ปรับปรุงซ่อมแซมระบบ โทรศัพท์ของหน่วยงานทั้งระบบ	200,000	200,000	200,000	200,000	200,000	มีระบบโทรศัพท์ สำนักงานที่ได้ มาตรฐาน	1.สามารถให้บริการแก่ ประชาชนผู้ติดต่อราชการได้ รวดเร็วและสะดวกมากยิ่งขึ้น 2.เพิ่มช่องทางในการติดต่อ สื่อสารงานราชการ	กองช่าง
8	โครงการก่อสร้างรั้ว ที่ทำการ อบต.ดม	เพื่อแสดงอาณาเขตของ ที่ทำการ อบต.ดม	ก่อสร้างรั้ว อบต.ดม (ตามแบบ อบต. กำหนด)	500,000	500,000	500,000	500,000	500,000	อบต.ดม มีรั้วรอบขอบ ชิด	1.อบต.ดม มีรั้วรอบ ขอบชิด 2.เพิ่มความปลอดภัย ของทรัพย์สิน อบต.ดม	กองช่าง

ที่	โครงการ	วัตถุประสงค์	เป้าหมาย (ผลผลิตของโครงการ)	งบประมาณ					ตัวชี้วัด (KPI)	ผลที่คาดว่าจะได้รับ	หน่วยงาน รับผิดชอบหลัก
				2561 (บาท)	2562 (บาท)	2563 (บาท)	2564 (บาท)	2565 (บาท)			
9	โครงการปรับปรุงซ่อมแซมห้องประชุมสภา อบต.ดม	เพื่อปรับปรุงซ่อมแซมทรัพย์สินทางราชการให้มีสภาพดีมีอายุการใช้งานที่คงทนถาวร	ปรับปรุง ซ่อมแซม ต่อเติมห้องประชุมสภา อบต.ดม (ตามแบบ อบต. กำหนด)	-	-	500,000	500,000	500,000	ร้อยละ 100 มีห้องประชุมสภาที่ได้มาตรฐาน	1. ทรัพย์สินของทางราชการได้รับการปรับปรุงมีอายุการใช้งานที่ยาวนาน 2. มีห้องใช้ในการประชุมสภา อบต. หรือจัดการประชุมต่างๆ	กองช่าง
10	โครงการก่อสร้างโรงจอดรถสำหรับบริการประชาชน	เพื่อให้มีโรงจอดรถสำหรับผู้ที่มาติดต่อราชการ	ก่อสร้างโรงจอดรถ 1 แห่ง (ตามแบบ อบต. กำหนด)	-	-	500,000	500,000	500,000	ร้อยละ 100 มีโรงจอดรถบริการประชาชน	1. มีสถานที่จอดรถสำหรับผู้มาติดต่อราชการ 2. เป็นร่มเงาและสร้างความปลอดภัยสำหรับผู้มาติดต่อราชการ	กองช่าง
11	โครงการปรับปรุงที่ทำการ อบต.ดม	เพื่ออำนวยความสะดวกให้แก่ประชาชนผู้มาติดต่องานสร้างความสวยงามและเป็นระเบียบเรียบร้อย	(1) ปรับปรุง ซ่อมแซม ต่อเติมอาคารที่ทำการ อบต.ดม (2) ปรับปรุง ภูมิทัศน์บริเวณที่ทำการ อบต.ดม (3) ปรับปรุง ซ่อมแซม ต่อเติมศูนย์กู้ชีพ (4) ปรับปรุงซ่อมแซม ห้องน้ำห้องส้วม (5) และอื่นๆ (ตามแบบ อบต.กำหนด)	-	500,000	500,000	500,000	500,000	อบต.ดม มีการปรับปรุงที่ทำการ อบต.	1. ประชาชนผู้ติดต่อราชการได้รับความสะดวก บรรยากาศโดยรวมมีความสวยงาม สะอาด 2. ผู้ปฏิบัติงานได้รับความสะดวกในการปฏิบัติงานและเป็นระเบียบ	กองช่าง

ที่	โครงการ	วัตถุประสงค์	เป้าหมาย (ผลผลิตของโครงการ)	งบประมาณ					ตัวชี้วัด (KPI)	ผลที่คาดว่าจะได้รับ	หน่วยงาน รับผิดชอบหลัก
				2561 (บาท)	2562 (บาท)	2563 (บาท)	2564 (บาท)	2565 (บาท)			
12	โครงการก่อสร้างที่ทำการ อบต.ตม	เพื่ออำนวยความสะดวกให้แก่ประชาชนผู้มาติดต่องาน สร้างความสวยงามและเป็น ระเบียบเรียบร้อย	ก่อสร้างที่ทำการอบต.ตม (ตามแบบ อบต.กำหนด)	-	-	8,000,000	8,000,000	8,000,000	อบต.ตม มีอาคาร ที่ทำการอบต. หลังใหม่	1.ประชาชนผู้ติดต่อราชการ ได้รับความสะดวก บรรยากาศโดยรอบ มีความสวยงาม สะอาด 2.ผู้ปฏิบัติงานได้รับความ สะดวกในการปฏิบัติงาน และเป็นระเบียบ	กองช่าง
13	โครงการปรับปรุงซ่อมแซม ห้องประชุมองค์การบริหาร ส่วนตำบล	เพื่อปรับปรุงซ่อมแซมทรัพย์สิน ทางราชการให้มีสภาพดีมีอายุการ ใช้งานที่คงทนถาวร	ปรับปรุง ซ่อมแซม ต่อเติม ห้องประชุมองค์การบริหาร ส่วนตำบล (ตามแบบ อบต. กำหนด)	500,000	500,000	500,000	500,000	500,000	ร้อยละ 100 มี ห้องประชุม อบต.ที่ได้ มาตรฐาน	1. ทรัพย์สินของทางราชการ ได้รับการปรับปรุงมีอายุการ ใช้งานที่ยาวนาน 2. มีห้องใช้ในการประชุม ของอบต. หรือจัดกิจกรรม ต่างๆของ อบต.	กองช่าง
14	โครงการปรับปรุงซ่อมแซม ห้องประชุมองค์การบริหาร ส่วนตำบล	เพื่อปรับปรุงซ่อมแซมทรัพย์สิน ทางราชการให้มีสภาพดีมีอายุการ ใช้งานที่คงทนถาวร	ปรับปรุง ซ่อมแซม ต่อเติม ห้องประชุมองค์การบริหาร ส่วนตำบล (ตามแบบ อบต. กำหนด)	-	-	300,000	300,000	300,000	ร้อยละ 100 มี ห้องประชุม อบต.ที่ได้ มาตรฐาน	1. ทรัพย์สินของทางราชการ ได้รับการปรับปรุงมีอายุการ ใช้งานที่ยาวนาน 2. มีห้องใช้ในการประชุม ของอบต. หรือจัดกิจกรรม ต่างๆของ อบต.	กองช่าง

ที่	โครงการ	วัตถุประสงค์	เป้าหมาย (ผลผลิตของโครงการ)	งบประมาณ					ตัวชี้วัด (KPI)	ผลที่คาดว่าจะได้รับ	หน่วยงาน รับผิดชอบหลัก
				2561 (บาท)	2562 (บาท)	2563 (บาท)	2564 (บาท)	2565 (บาท)			
15	โครงการปรับปรุงซ่อมแซม ห้องประชุมโฮสส์มา	เพื่อปรับปรุงซ่อมแซมทรัพย์สิน ทางราชการให้มีสภาพดีมีอายุการ ใช้งานที่คงทนถาวร	ปรับปรุง ซ่อมแซม ต่อเติม ห้องประชุมโฮสส์มา (ตามแบบ อบต. กำหนด)	-	300,000	300,000	300,000	300,000	ร้อยละ 100 มี ห้องประชุม อบต.ที่ได้ มาตรฐาน	1. ทรัพย์สินของทางราชการ ได้รับการปรับปรุงมีอายุการ ใช้งานที่ยาวนาน 2. มีห้องใช้ในการประชุม ของอบต. หรือจัดกิจกรรม ต่างๆของ อบต.	กองช่าง
16	โครงการปรับปรุงซ่อมแซม ห้องประชุมเจ้าชายชัยวัฒน์	เพื่อปรับปรุงซ่อมแซมทรัพย์สิน ทางราชการให้มีสภาพดีมีอายุการ ใช้งานที่คงทนถาวร	ปรับปรุง ซ่อมแซม ต่อเติม ห้องประชุมเจ้าชายชัยวัฒน์ (ตามแบบ อบต. กำหนด)	-	-	300,000	300,000	300,000	ร้อยละ 100 มี ห้องประชุม อบต.ที่ได้ มาตรฐาน	1. ทรัพย์สินของทางราชการ ได้รับการปรับปรุงมีอายุการ ใช้งานที่ยาวนาน 2. มีห้องใช้ในการประชุม ของอบต. หรือจัดกิจกรรม ต่างๆของ อบต.	กองช่าง
รวม	16 โครงการ	-	-	3,800,000	4,600,000	14,200,000	14,200,000	14,200,000	-	-	-

รายละเอียดโครงการพัฒนา
แผนพัฒนาท้องถิ่น (พ.ศ. 2561 - 2565)
สำหรับ โครงการที่เกินศักยภาพขององค์กรปกครองส่วนท้องถิ่น
องค์การบริหารส่วนตำบล อำเภอสังขะ จังหวัดสุรินทร์

ก. ยุทธศาสตร์จังหวัดที่ 4 การยกระดับคุณภาพชีวิตของประชาชน
5 เสริมสร้างความมั่นคง

ข. ยุทธศาสตร์การพัฒนาของ อปท.ในเขตจังหวัดที่ 4 การพัฒนาคนและสังคมเพื่อยกระดับคุณภาพชีวิตบนพื้นฐานความเสมอภาค
5 เสริมสร้างความมั่นคงชายแดน

2. ยุทธศาสตร์ด้านการส่งเสริมคุณภาพชีวิตและพัฒนาสังคม

2.1 แผนงานอุตสาหกรรมและการโยธา

ที่	โครงการ	วัตถุประสงค์	เป้าหมาย (ผลผลิตของโครงการ)	งบประมาณ					ตัวชี้วัด (KPI)	ผลที่คาดว่าจะได้รับ	หน่วยงาน รับผิดชอบหลัก
				2561 (บาท)	2562 (บาท)	2563 (บาท)	2564 (บาท)	2565 (บาท)			
1	โครงการติดตั้งกล้องวงจรปิด CCTV	เพื่อลดอุบัติเหตุและป้องกันความปลอดภัยในชีวิตและทรัพย์สิน ควบคุมปัญหาที่จะเกิดจากอาชญากรรมและปัญหายาเสพติด	ติดตั้งระบบกล้องวงจรปิดจำนวน 8 จุด ในพื้นที่ตำบลม.1,2,3,4,5,7,9,11	1,200,000	1,200,000	1,200,000	1,200,000	1,200,000	ร้อยละ 60 ลดปัญหาอาชญากรรมยาเสพติดในพื้นที่	1.ประชาชนมีความปลอดภัยในชีวิตและทรัพย์สิน 2.ลดปัญหาการกราดยิง ปัญหาอาชญากรรมและยาเสพติด	กองช่าง
รวม	1 โครงการ	-	-	1,200,000	1,200,000	1,200,000	1,200,000	1,200,000	-	-	-

รายละเอียดโครงการพัฒนา
แผนพัฒนาท้องถิ่น (พ.ศ. 2561 - 2565)
สำหรับ โครงการที่เกินศักยภาพขององค์กรปกครองส่วนท้องถิ่น
องค์การบริหารส่วนตำบล อำเภอสังขะ จังหวัดสุรินทร์

- ก. ยุทธศาสตร์จังหวัด ที่ 2 ยกระดับความสามารถในการแข่งขันทางเศรษฐกิจ และบริการ
3 การบริหารจัดการทรัพยากรธรรมชาติและสิ่งแวดล้อมอย่างยั่งยืน
- ข. ยุทธศาสตร์การพัฒนาของ อปท. ในเขตจังหวัดที่ 2 การพัฒนาความสามารถในการแข่งขันทางเศรษฐกิจ การค้า การลงทุน และการท่องเที่ยว
3 การบริหารจัดการทรัพยากรธรรมชาติและสิ่งแวดล้อมอย่างยั่งยืน

3. ยุทธศาสตร์ด้านพัฒนาการท่องเที่ยว

3.1 แผนงานอุตสาหกรรมและการโยธา

ที่	โครงการ	วัตถุประสงค์	เป้าหมาย (ผลผลิตของโครงการ)	งบประมาณ					ตัวชี้วัด (KPI)	ผลที่คาดว่าจะได้รับ	หน่วยงาน รับผิดชอบหลัก
				2561 (บาท)	2562 (บาท)	2563 (บาท)	2564 (บาท)	2565 (บาท)			
1	โครงการวางและจัดทำผังเมืองเฉพาะบริเวณปราสาทภูมิโปนและพื้นที่ใกล้เคียง	เพื่อแสดงอาณาเขตของปราสาทภูมิโปน	วางและจัดทำผังเมืองเฉพาะบริเวณปราสาทภูมิโปนและพื้นที่ใกล้เคียง	-	-	14,580,000	14,580,000	14,580,000	ร้อยละ 90 ปราสาทภูมิโปน มีผังเมืองและทราบอาณาเขต	1. มีผังเมืองบริเวณปราสาทภูมิโปนและพื้นที่ใกล้เคียง 2. ทราบอาณาเขตที่ชัดเจน	กองช่าง
2	โครงการปรับปรุงภูมิทัศน์พื้นที่ปราสาทภูมิโปนเพื่อการท่องเที่ยว ม.5 บ้านภูมิโปน	เพื่อให้เป็นสถานที่ท่องเที่ยวและเป็นสถานที่พักผ่อนหย่อนใจ	ปรับปรุงภูมิทัศน์พื้นที่ปราสาทภูมิโปนเพื่อการท่องเที่ยว ม.5 บ้านภูมิโปน	-	-	100,000,000	100,000,000	100,000,000	ร้อยละ 80 ผู้มา รับบริการ มีความพึงพอใจ ในการปรับปรุงภูมิทัศน์ฯ	1. เป็นที่พักผ่อนหย่อนใจ เป็นสถานที่ท่องเที่ยว 2. เป็นสถานที่สำหรับศึกษาประวัติศาสตร์	กองช่าง
รวม	2 โครงการ	-	-	-	-	114,580,000	114,580,000	114,580,000	-	-	-

รายละเอียดโครงการพัฒนา
แผนพัฒนาท้องถิ่น (พ.ศ. 2561 - 2565)
สำหรับ โครงการที่เกินศักยภาพขององค์กรปกครองส่วนท้องถิ่น
องค์การบริหารส่วนตำบลม อำเภอสว่าง จังหวัดสุรินทร์

- ก. ยุทธศาสตร์จังหวัดที่ 1 การพัฒนาศักยภาพภาคการเกษตรและอุตสาหกรรมเกษตรเพื่อสร้างมูลค่าเพิ่ม
3 การบริหารจัดการทรัพยากรธรรมชาติและสิ่งแวดล้อมอย่างยั่งยืน
- ข. ยุทธศาสตร์การพัฒนาของ อปท. ในเขตจังหวัด ที่ 1 การพัฒนาศักยภาพภาคการเกษตรและอุตสาหกรรมเกษตรเพื่อสร้างมูลค่าเพิ่ม
3 การบริหารจัดการทรัพยากรธรรมชาติและสิ่งแวดล้อมอย่างยั่งยืน

4. ยุทธศาสตร์ด้านบริหารจัดการทรัพยากรน้ำ

4.1 แผนงานอุตสาหกรรมและการโยธา

ที่	โครงการ	วัตถุประสงค์	เป้าหมาย (ผลผลิตของโครงการ)	งบประมาณ					ตัวชี้วัด (KPI)	ผลที่คาดว่าจะได้รับ	หน่วยงาน รับผิดชอบหลัก
				2561 (บาท)	2562 (บาท)	2563 (บาท)	2564 (บาท)	2565 (บาท)			
1	โครงการก่อสร้างระบบ ประปาหมู่บ้านผิวดิน ขนาดใหญ่ บ้านดม หมู่ที่ 1 คุ้มอาทัน	เพื่อมีน้ำในการอุปโภค บริโภคอย่างเพียงพอ	ก่อสร้างระบบประปาหมู่บ้าน ผิวดินขนาดใหญ่ บ้านดม หมู่ที่ 1 คุ้มอาทัน (ตามแบบ อบต. กำหนด)	3,800,000	3,800,000	3,800,000	3,800,000	3,800,000	ร้อยละ 80 ของ ผู้นำใช้อุปโภค บริโภค	1.ประชาชนมีน้ำเพื่ออุป- โภคบริโภคอย่างพอเพียง 2.แก้ไขปัญหาการขาด แคลนน้ำใช้ที่สะอาด	กองช่าง
2	โครงการก่อสร้างระบบ ประปาหมู่บ้านผิวดิน ขนาดใหญ่ บ้านภูมิขุ่น หมู่ที่ 8	เพื่อมีน้ำในการอุปโภค บริโภคอย่างเพียงพอ	ก่อสร้างระบบประปาหมู่บ้าน ผิวดินขนาดใหญ่ บ้านภูมิขุ่น หมู่ที่ 8 (ตามแบบ อบต. กำหนด)	3,800,000	3,800,000	3,800,000	3,800,000	3,800,000	ร้อยละ 80 ของ ผู้นำใช้อุปโภค บริโภค	1.ประชาชนมีน้ำเพื่ออุป- โภคบริโภคอย่างพอเพียง 2.แก้ไขปัญหาการขาด แคลนน้ำใช้ที่สะอาด	กองช่าง
3	โครงการก่อสร้างระบบ ประปาหมู่บ้านผิวดิน ขนาดใหญ่ บ้านสันติสุข หมู่ที่ 10	เพื่อมีน้ำในการอุปโภค บริโภคอย่างเพียงพอ	ก่อสร้างระบบประปาหมู่บ้าน ผิวดินขนาดใหญ่ บ้านสันติสุข หมู่ที่ 10 (ตามแบบ อบต. กำหนด)	3,800,000	3,800,000	3,800,000	3,800,000	3,800,000	ร้อยละ 80 ของ ผู้นำใช้อุปโภค บริโภค	1.ประชาชนมีน้ำเพื่ออุป- โภคบริโภคอย่างพอเพียง 2.แก้ไขปัญหาการขาด แคลนน้ำใช้ที่สะอาด	กองช่าง

ที่	โครงการ	วัตถุประสงค์	เป้าหมาย (ผลผลิตของโครงการ)	งบประมาณ					ตัวชี้วัด (KPI)	ผลที่คาดว่าจะได้รับ	หน่วยงาน รับผิดชอบหลัก
				2561 (บาท)	2562 (บาท)	2563 (บาท)	2564 (บาท)	2565 (บาท)			
4	โครงการขยายเขตประปา ส่วนภูมิภาค	เพื่อมีน้ำในการอุปโภค บริโภคอย่างเพียงพอ	ขยายเขตประปาภายในหมู่บ้าน หมู่ที่ 1-12 (ตามแบบ อบต. กำหนด)	1,500,000	1,500,000	1,500,000	1,500,000	1,500,000	ร้อยละ 90 ของ ผู้นำใช้อุปโภค บริโภค	1.ประชาชนมีน้ำเพื่ออุป- โภคบริโภคอย่างเพียงพอ 2.แก้ไขปัญหาการขาด แคลนน้ำใช้ที่สะอาด	กองช่าง
5	โครงการขุดลอกสระปรีอ	เพื่อมีแหล่งน้ำสำหรับ อุปโภค - บริโภค	ขุดลอกสระปรีอ (ตามแบบ อบต.กำหนด)	5,000,000	5,000,000	5,000,000	5,000,000	5,000,000	ร้อยละ 90 ของ ผู้นำใช้อุปโภค บริโภค	1.มีแหล่งน้ำสำหรับ อุปโภค - บริโภค 2.มีน้ำใช้เพื่อการเกษตร 3.ลดปัญหาการขาดแคลนน้ำ	กองช่าง
6	โครงการขุดลอกห้วยกระทิง	เพื่อมีแหล่งน้ำสำหรับ อุปโภค - บริโภค	ขุดลอกห้วยกระทิง หมู่ที่ 1,3,6,7,8,9,10 (ตามแบบ อบต.กำหนด)	2,000,000	2,000,000	2,000,000	2,000,000	2,000,000	ร้อยละ 90 ของ ผู้นำใช้อุปโภค บริโภค	1.มีแหล่งน้ำสำหรับ อุปโภค - บริโภค 2.มีน้ำใช้เพื่อการเกษตร 3.ลดปัญหาการขาดแคลนน้ำ	กองช่าง
7	โครงการขุดลอกคลอง อีสานเขียว หมู่ที่ 8 บ้านภูมิขุ่น	เพื่อมีแหล่งน้ำสำหรับ อุปโภค - บริโภค	ขุดลอกคลองอีสานเขียว หมู่ที่ 8 บ้านภูมิขุ่น (ตามแบบ อบต.กำหนด)	2,000,000	2,000,000	2,000,000	2,000,000	2,000,000	ร้อยละ 90 ของ ผู้นำใช้อุปโภค บริโภค	1.มีแหล่งน้ำสำหรับ อุปโภค - บริโภค 2.มีน้ำใช้เพื่อการเกษตร 3.ลดปัญหาการขาดแคลนน้ำ	กองช่าง
8	โครงการขุดลอกหน้าฝาย น้ำล้นห้วยเสน หมู่ที่ 9 บ้านภูมิโพธิ์	เพื่อมีแหล่งน้ำสำหรับ อุปโภค - บริโภค	ขุดลอกหน้าฝายน้ำล้น ห้วยเสน หมู่ที่ 9 บ้านภูมิโพธิ์ (ตามแบบ อบต.กำหนด)	10,000,000	10,000,000	10,000,000	10,000,000	10,000,000	ร้อยละ 90 ของ ผู้นำใช้อุปโภค บริโภค	1.มีแหล่งน้ำสำหรับ อุปโภค - บริโภค 2.มีน้ำใช้เพื่อการเกษตร 3.ลดปัญหาการขาดแคลนน้ำ	กองช่าง
9	โครงการขุดลอกห้วยเสน	เพื่อมีแหล่งน้ำสำหรับ อุปโภค - บริโภค	ขุดลอกห้วยเสน หมู่ที่ 1,3,4,9,10,12 (ตามแบบ อบต.กำหนด)	5,000,000	5,000,000	5,000,000	5,000,000	5,000,000	ร้อยละ 90 ของ ผู้นำใช้อุปโภค บริโภค	1.มีแหล่งน้ำสำหรับ อุปโภค - บริโภค 2.มีน้ำใช้เพื่อการเกษตร 3.ลดปัญหาการขาดแคลนน้ำ	กองช่าง

ที่	โครงการ	วัตถุประสงค์	เป้าหมาย (ผลผลิตของโครงการ)	งบประมาณ					ตัวชี้วัด (KPI)	ผลที่คาดว่าจะได้รับ	หน่วยงาน รับผิดชอบหลัก
				2561 (บาท)	2562 (บาท)	2563 (บาท)	2564 (บาท)	2565 (บาท)			
10	โครงการก่อสร้างแก้มลิง ลำห้วยเสน หมู่ที่ 1 บ้านตม	เพื่อมีแหล่งน้ำสำหรับ อุปโภค - บริโภค	ก่อสร้างแก้มลิงลำห้วยเสน หมู่ที่ 1 บ้านตม (ตามแบบ อบต.กำหนด)	5,000,000	5,000,000	5,000,000	5,000,000	5,000,000	ร้อยละ 90 ของ ผู้นำใช้อุปโภค บริโภค	1.ลดปัญหาการขาด แคลนน้ำ 2.กักเก็บน้ำเพื่อใช้ ประโยชน์	กองช่าง
11	โครงการก่อสร้างแก้มลิง ลำห้วยเสน หมู่ที่ 9 บ้านภูมิโพธิ์	เพื่อมีแหล่งน้ำสำหรับ อุปโภค - บริโภค	ก่อสร้างแก้มลิงลำห้วยเสน หมู่ที่ 9 บ้านภูมิโพธิ์ (ตามแบบ อบต.กำหนด)	5,000,000	5,000,000	5,000,000	5,000,000	5,000,000	ร้อยละ 90 ของ ผู้นำใช้อุปโภค บริโภค	1.ลดปัญหาการขาด แคลนน้ำ 2.กักเก็บน้ำเพื่อใช้ ประโยชน์	กองช่าง
รวม	11 โครงการ	-	-	46,900,000	46,900,000	46,900,000	46,900,000	46,900,000	-	-	-

รายละเอียดโครงการพัฒนา
แผนพัฒนาท้องถิ่น (พ.ศ. 2561 - 2565)
สำหรับ โครงการที่เกี่วข้องขององค์กรปกครองส่วนท้องถิ่น
องค์การบริหารส่วนตำบลม อำเภอสังขะ จังหวัดสุรินทร์

ก. ยุทธศาสตร์จังหวัดที่ 2 การพัฒนาความสามารถในการแข่งขันทางเศรษฐกิจ การค้า การลงทุน และการท่องเที่ยว
 5 การเสริมสร้างความมั่นคงชายแดน

ข. ยุทธศาสตร์การพัฒนาของ อปท.ในเขตจังหวัด ที่ 2 การพัฒนาความสามารถในการแข่งขันทางเศรษฐกิจ การค้า การลงทุน และการท่องเที่ยว
 5 การเสริมสร้างความมั่นคงชายแดน

5. ยุทธศาสตร์ด้านโครงสร้างพื้นฐาน พัฒนาการคมนาคมและสาธารณูปโภค สาธารณูปการ

5.1 แผนงานอุตสาหกรรมและการโยธา

ที่	โครงการ	วัตถุประสงค์	เป้าหมาย (ผลผลิตของโครงการ)	งบประมาณ					ตัวชี้วัด (KPI)	ผลที่คาดว่าจะได้รับ	หน่วยงาน รับผิดชอบหลัก
				2561 (บาท)	2562 (บาท)	2563 (บาท)	2564 (บาท)	2565 (บาท)			
1	โครงการก่อสร้างสะพานคอนกรีตเสริมเหล็ก หมู่ที่ 1 บ้านดม	เพื่อพัฒนาเส้นทางคมนาคม	ก่อสร้างสะพานคอนกรีตเสริมเหล็ก หมู่ที่ 1 บ้านดม สายบ้านอาทัน กว้าง 5 - 8 เมตร ยาว 20 - 25 เมตร	6,000,000	6,000,000	6,000,000	6,000,000	6,000,000	ร้อยละ 70 ของจำนวนประชากรผู้ใช้เส้นทาง	1. เส้นทางคมนาคมมีการพัฒนาขึ้น 2. มีความสะดวกรวดเร็วในการสัญจร	กองช่าง
2	โครงการซ่อมสร้างผิวทางลาดยางแอสฟัลติกคอนกรีต หมู่ที่ 2 บ้านภูมิคดี - บ้านโคกสมบัติ ตำบลสังขะ	เพื่อพัฒนาเส้นทางคมนาคม	กว้าง 6 เมตร ระยะทาง 2,000 เมตร	-	7,890,000	7,890,000	7,890,000	7,890,000	ร้อยละ 70 ของจำนวนประชากรผู้ใช้เส้นทาง	1. เส้นทางคมนาคมมีการพัฒนาขึ้น 2. มีความสะดวกรวดเร็วในการสัญจร	กองช่าง
3	โครงการก่อสร้างถนนลาดยาง หมู่ที่ 3 บ้านสนบ	เพื่อพัฒนาเส้นทางคมนาคม	กว้าง 6 เมตร ระยะทาง 1,500 เมตร	6,750,000	6,750,000	6,750,000	6,750,000	6,750,000	ร้อยละ 70 ของจำนวนประชากรผู้ใช้เส้นทาง	1. เส้นทางคมนาคมมีการพัฒนาขึ้น 2. มีความสะดวกรวดเร็วในการสัญจร	กองช่าง

ที่	โครงการ	วัตถุประสงค์	เป้าหมาย (ผลผลิตของโครงการ)	งบประมาณ					ตัวชี้วัด (KPI)	ผลที่คาดว่าจะได้รับ	หน่วยงาน รับผิดชอบหลัก
				2561 (บาท)	2562 (บาท)	2563 (บาท)	2564 (บาท)	2565 (บาท)			
4	โครงการก่อสร้างถนนลาดยาง หมู่ที่ 4 บ้านสตึง ตำบลม -บ้านอามุย หมู่ที่ 3 ตำบลเทพรักษา	เพื่อพัฒนาเส้นทางคมนาคม	กว้าง 8 เมตร ระยะทาง 2,500 เมตร	11,250,000	11,250,000	11,250,000	11,250,000	11,250,000	ร้อยละ 70 ของจำนวนประชากรผู้ใช้เส้นทาง	1. เส้นทางคมนาคมมีการพัฒนาขึ้น 2. มีความสะดวกรวดเร็วในการสัญจร	กองช่าง
5	โครงการก่อสร้างถนนลาดยาง หมู่ที่ 5 บ้านภูมิโปน ตำบลม -บ้านศาลา หมู่ที่ 7 ตำบลเทพรักษา	เพื่อพัฒนาเส้นทางคมนาคม	กว้าง 8 เมตร ระยะทาง 2,500 เมตร	11,250,000	11,250,000	11,250,000	11,250,000	11,250,000	ร้อยละ 70 ของจำนวนประชากรผู้ใช้เส้นทาง	1. เส้นทางคมนาคมมีการพัฒนาขึ้น 2. มีความสะดวกรวดเร็วในการสัญจร	กองช่าง
6	โครงการก่อสร้างถนนลาดยาง หมู่ที่ 6 บ้านซีจรุก - หมู่ที่ 7 บ้านภูมิสวย	เพื่อพัฒนาเส้นทางคมนาคม	กว้าง 8 เมตร ระยะทาง 1,500 เมตร	6,750,000	6,750,000	6,750,000	6,750,000	6,750,000	ร้อยละ 70 ของจำนวนประชากรผู้ใช้เส้นทาง	1. เส้นทางคมนาคมมีการพัฒนาขึ้น 2. มีความสะดวกรวดเร็วในการสัญจร	กองช่าง
7	โครงการก่อสร้างถนนลาดยาง หมู่ที่ 6 บ้านซีจรุก - หมู่ที่ 10 บ้านสันติสุข	เพื่อพัฒนาเส้นทางคมนาคม	กว้าง 8 เมตร ระยะทาง 4,000 เมตร	18,000,000	18,000,000	18,000,000	18,000,000	18,000,000	ร้อยละ 70 ของจำนวนประชากรผู้ใช้เส้นทาง	1. เส้นทางคมนาคมมีการพัฒนาขึ้น 2. มีความสะดวกรวดเร็วในการสัญจร	กองช่าง
8	โครงการซ่อมสร้างผิวทางลาดยางแอสฟัลติกคอนกรีต หมู่ที่ 7 บ้านภูมิสวย ตำบลม - บ้านศาลา ตำบลชบ	เพื่อพัฒนาเส้นทางคมนาคม	กว้าง 6 เมตร ระยะทาง 3,500 เมตร	-	11,610,000	11,610,000	11,610,000	11,610,000	ร้อยละ 70 ของจำนวนประชากรผู้ใช้เส้นทาง	1. เส้นทางคมนาคมมีการพัฒนาขึ้น 2. มีความสะดวกรวดเร็วในการสัญจร	กองช่าง
9	โครงการก่อสร้างถนนลาดยาง หมู่ที่ 7 บ้านภูมิสวย ตำบลม - คุ่มหยกทอง	เพื่อพัฒนาเส้นทางคมนาคม	กว้าง 8 เมตร ระยะทาง 4,000 เมตร	18,000,000	18,000,000	18,000,000	18,000,000	18,000,000	ร้อยละ 70 ของจำนวนประชากรผู้ใช้เส้นทาง	1. เส้นทางคมนาคมมีการพัฒนาขึ้น 2. มีความสะดวกรวดเร็วในการสัญจร	กองช่าง

ที่	โครงการ	วัตถุประสงค์	เป้าหมาย (ผลผลิตของโครงการ)	งบประมาณ					ตัวชี้วัด (KPI)	ผลที่คาดว่าจะได้รับ	หน่วยงาน รับผิดชอบหลัก
				2561 (บาท)	2562 (บาท)	2563 (บาท)	2564 (บาท)	2565 (บาท)			
10	โครงการซ่อมสร้างผิวทางลาดยาง แอสฟัลติกคอนกรีต หมู่ที่ 10 บ้านสันติสุข - หมู่ที่ 6 บ้านซึ้งรุก	เพื่อพัฒนาเส้นทางคมนาคม	กว้าง 8 เมตร ระยะทาง 4,000 เมตร	-	18,000,000	18,000,000	18,000,000	18,000,000	ร้อยละ 70 ของจำนวน ประชากร ผู้ใช้เส้นทาง	1. เส้นทางคมนาคมมี การพัฒนาขึ้น 2. มีความสะดวก รวดเร็วในการสัญจร	กองช่าง
11	โครงการซ่อมสร้างผิวทางลาดยาง แอสฟัลติกคอนกรีต หมู่ที่ 11 บ้านเทพอุดม - บ้านตะกอยอด หมู่ที่ 6 ตำบลขบ	เพื่อพัฒนาเส้นทางคมนาคม	กว้าง 6 เมตร ระยะทาง 600 เมตร	-	2,080,000	2,080,000	2,080,000	2,080,000	ร้อยละ 70 ของจำนวน ประชากร ผู้ใช้เส้นทาง	1. เส้นทางคมนาคมมี การพัฒนาขึ้น 2. มีความสะดวก รวดเร็วในการสัญจร	กองช่าง
12	โครงการซ่อมสร้างผิวทางลาดยาง แอสฟัลติกคอนกรีต หมู่ที่ 12 บ้านภูมิพัฒนา - บ้านโคกสมบัติ ตำบลสังขะ	เพื่อพัฒนาเส้นทางคมนาคม	กว้าง 6 เมตร ระยะทาง 3,000 เมตร	-	10,050,000	10,050,000	10,050,000	10,050,000	ร้อยละ 70 ของจำนวน ประชากร ผู้ใช้เส้นทาง	1. เส้นทางคมนาคมมี การพัฒนาขึ้น 2. มีความสะดวก รวดเร็วในการสัญจร	กองช่าง
รวม	12 โครงการ	-	-	78,000,000	127,630,000	127,630,000	127,630,000	127,630,000	-	-	-

บัญชีครุภัณฑ์
แผนพัฒนาท้องถิ่น (พ.ศ. 2561 - 2565)
องค์การบริหารส่วนตำบลม อำเภอสังขะ จังหวัดสุรินทร์

ที่	แผนงาน	หมวด	ประเภท	วัตถุประสงค์	เป้าหมาย (ผลผลิตของครุภัณฑ์)	งบประมาณ					หน่วยงาน รับผิดชอบหลัก
						2561 (บาท)	2562 (บาท)	2563 (บาท)	2564 (บาท)	2565 (บาท)	
1	บริหารงานทั่วไป	ค่าครุภัณฑ์	ครุภัณฑ์สำนักงาน	เพื่อสนับสนุนการปฏิบัติงาน	1. เครื่องถ่ายเอกสาร ระบบดิจิทัล จำนวน 1 เครื่อง	100,000	-	-	-	-	สำนักปลัด
					2. ตู้เหล็ก แบบ 2 บาน จำนวน 8 ตู้	-	22,000	22,000	-	-	
					3. โต๊ะทำงานพร้อมเก้าอี้ จำนวน 1 ชุด	-	4,700	4,700	-	-	
					4. เก้าอี้แบบมีล้อเลื่อน มีที่เท้าแขนและมีพนักพิง จำนวน 5 ตัว	-	13,000	-	-	-	
					5. พรหมเวที	-	12,250	-	-	-	
					6. ตู้เหล็ก แบบ 4 ลื่นชัก จำนวน 1 ตู้	-	7,900	-	-	-	
					7. เครื่องปรับอากาศแบบแยกส่วนชนิดติดผนัง (มีระบบฟอกอากาศ) ขนาด 24,000 บีทียู จำนวน 6 เครื่อง	28,000	140,000	-	-	-	
					8. ชุมนเฉลิมพระเกียรติไฟเบอร์กลาส ขนาด 3.50x6.00 เมตร จำนวน 1 ชุด	-	99,000	-	-	-	

หมายเหตุ : เป้าหมาย ข้อ 1(2) ตู้เหล็ก 2 บาน (มอก.) จำนวน 8 ตู้ ตั้งไว้ที่ พ.ศ. 2562 จำนวน 4 ตู้ และตั้งไว้ที่ พ.ศ. 2563 จำนวน 4 ตู้

เป้าหมาย ข้อ 1(7) เครื่องปรับอากาศแบบแยกส่วนชนิดติดผนังฯ จำนวน 6 เครื่อง ตั้งไว้ที่ พ.ศ. 2561 จำนวน 1 เครื่อง และตั้งไว้ที่ พ.ศ. 2562 จำนวน 5 เครื่อง

					เป้าหมาย	งบประมาณ	หน่วยงาน
--	--	--	--	--	----------	----------	----------

ที่	แผนงาน	หมวด	ประเภท	วัตถุประสงค์	(ผลผลิตของโครงการ)	2561 (บาท)	2562 (บาท)	2563 (บาท)	2564 (บาท)	2565 (บาท)	รับผิดชอบหลัก
	บริหารงานทั่วไป	ค่าครุภัณฑ์	ครุภัณฑ์สำนักงาน	เพื่อสนับสนุนการปฏิบัติงาน	9. ชุดโต๊ะรับแขกโซฟา จำนวน 1 ชุด	-	17,360	17,360	-	-	สำนักปลัด
					10. ชุดโต๊ะรับแขกไม้ จำนวน 1 ชุด	-	12,775	12,775	-	-	
					11. เก้าอี้แบบมีล้อเลื่อน มีที่เท้าแขนและมีพนักพิง จำนวน 30 ตัว	-	-	75,000	-	-	
2	บริหารงานทั่วไป	ค่าครุภัณฑ์	ครุภัณฑ์ไฟฟ้าและวิทยุ	เพื่อสนับสนุนการปฏิบัติงาน	1.ชุดเครื่องเสียงในห้องประชุม(แบบมีสาย) พร้อมชุดควบคุม , ไมค์โครโฟน 14 ตัว	-	-	80,000	-	-	สำนักปลัด
3	บริหารงานทั่วไป	ค่าครุภัณฑ์	ครุภัณฑ์งานบ้าน งานครัว	เพื่อสนับสนุนการปฏิบัติงาน	1. เครื่องตัดหญ้าแบบข้อแข็ง จำนวน 1 เครื่อง	-	9,500	9,500	-	-	สำนักปลัด
					2. ม่านปรับแสง	-	33,000	-	-	-	
4	บริหารงานทั่วไป	ค่าครุภัณฑ์	ครุภัณฑ์คอมพิวเตอร์	เพื่อสนับสนุนการปฏิบัติงาน	1. เครื่องสำรองไฟฟ้า 800 VA จำนวน 6 เครื่อง	-	7,500	7,500	-	-	สำนักปลัด
					2. เครื่องพิมพ์แบบฉีดหมึกพร้อมติดตั้งถึง หมึกพิมพ์ (Ink Tank Printer) จำนวน 4 เครื่อง	8,600	-	8,600	-	-	
					3. เครื่องพิมพ์ชนิดเลเซอร์ หรือชนิด LED ขาวดำ (18 หน้า/นาที) จำนวน 2 เครื่อง	-	-	5,200	-	-	
					4. อุปกรณ์อ่านบัตรแบบแถบแม่เหล็ก (Smart card Reader) จำนวน 4 เครื่อง	-	-	2,800	-	-	

หมายเหตุ : เป้าหมาย ข้อ 4 (1) เครื่องสำรองไฟฟ้า 800 VA จำนวน 6 เครื่อง ตั้งไว้ที่ พ.ศ. 2562 จำนวน 3 เครื่อง และตั้งไว้ที่ พ.ศ. 2563 จำนวน 3 เครื่อง

เป้าหมาย ข้อ 4 (2) เครื่องพิมพ์แบบฉีดหมึกพร้อมติดตั้งถึงหมึกพิมพ์ (Ink Tank Printer) จำนวน 4 เครื่อง ตั้งไว้ที่ พ.ศ. 2562 จำนวน 2 เครื่อง และตั้งไว้ที่ พ.ศ. 2563 จำนวน 2 เครื่อง

					เป้าหมาย		งบประมาณ		หน่วยงาน
--	--	--	--	--	----------	--	----------	--	----------

ที่	แผนงาน	หมวด	ประเภท	วัตถุประสงค์	(ผลผลิตของโครงการ)	2561 (บาท)	2562 (บาท)	2563 (บาท)	2564 (บาท)	2565 (บาท)	รับผิดชอบหลัก
4	บริหารงานทั่วไป	ค่าครุภัณฑ์	ครุภัณฑ์คอมพิวเตอร์	เพื่อสนับสนุนการปฏิบัติงาน	5. เครื่องคอมพิวเตอร์ สำหรับงานสำนักงาน (จอขนาดไม่น้อยกว่า 19 นิ้ว) จำนวน 1 เครื่อง	-	-	17,000	-	-	สำนักปลัด
5	การรักษาความสงบ ภายใน	ค่าครุภัณฑ์	ครุภัณฑ์ยานพาหนะ และขนส่ง	เพื่อสนับสนุนการปฏิบัติงาน	1. รถบรรทุกน้ำดับเพลิง ตัวรถ 6 ล้อ ขนาดความจุ้น้ำไม่น้อยกว่า 8,000 ลิตร จำนวน 1 คัน	-	-	3,500,000	-	-	สำนักปลัด
6	การรักษาความสงบ ภายใน	ค่าครุภัณฑ์	ครุภัณฑ์ไฟฟ้าและวิทยุ	เพื่อสนับสนุนการปฏิบัติงาน	1. สัญญาณไฟฉุกเฉินวีซีพี LED TBO 8E205 GEN3 หลอด 3 วัตต์ จำนวน 1 ชุด	16,500	-	-	-	-	สำนักปลัด
					2. เสาสัญญาณวิทยุสื่อสาร จำนวน 1 ชุด	-	-	12,200	-	-	
7	บริหารงานทั่วไป	ค่าครุภัณฑ์	ครุภัณฑ์สำนักงาน	เพื่อสนับสนุนการปฏิบัติงาน	1. ตู้เหล็ก แบบ 2 บาน จำนวน 9 ตู้	27,500	-	22,000	-	-	กองคลัง
					2. โต๊ะทำงานสายปฏิบัติงานและ สายปฏิบัติการ จำนวน 2 ตัว	5,200	-	-	-	-	
					3. โต๊ะคอมพิวเตอร์ จำนวน 2 ตัว	2,800	-	1,500	-	-	
					4. เก้าอี้คอมพิวเตอร์แบบมีล้อเลื่อน มีที่เท้าแขนและมีพนักพิง จำนวน 8 ตัว	20,800	-	-	-	-	
					5. เครื่องโทรสาร แบบใช้กระดาษธรรมดา จำนวน 1 เครื่อง	-	18,000	-	-	-	
					6. โต๊ะทำงานเหล็ก จำนวน 2 ตัว	-	-	9,800	-	-	
					7. เก้าอี้สำนักงาน จำนวน 2 ตัว	-	-	3,300	-	-	

หมายเหตุ : เป้าหมาย ข้อ 7(1) ตู้เหล็ก 2 บาน (มอก.) จำนวน 9 ตู้ ตั้งไว้ที่ พ.ศ. 2561 จำนวน 5 ตู้ และตั้งไว้ที่ พ.ศ. 2563 จำนวน 4 ตู้

เป้าหมาย ข้อ 7(3) โต๊ะคอมพิวเตอร์ จำนวน 2 ตัว ตั้งไว้ที่ พ.ศ. 2561 จำนวน 1 ตัว และตั้งไว้ที่ พ.ศ. 2563 จำนวน 1 ตัว

ที่	แผนงาน	หมวด	ประเภท	วัตถุประสงค์	(ผลผลิตของโครงการ)	2561 (บาท)	2562 (บาท)	2563 (บาท)	2564 (บาท)	2565 (บาท)	รับผิดชอบหลัก
8	บริหารงานทั่วไป	ค่าครุภัณฑ์	ครุภัณฑ์คอมพิวเตอร์	เพื่อสนับสนุนการปฏิบัติงาน	1. เครื่องสำรองไฟฟ้า 800 VA จำนวน 4 เครื่อง	5,600	2,500	2,500	-	-	กองคลัง
					2. เครื่องพิมพ์แบบฉีดหมึกพร้อมติดตั้งถึงหมึกพิมพ์ (Ink Tank Printer) จำนวน 3 เครื่อง	8,600	4,300	-	-	-	
					3. เครื่องคอมพิวเตอร์ สำหรับงานประมวลผลแบบที่ 1* (จอขนาดไม่น้อยกว่า 19 นิ้ว) จำนวน 1 เครื่อง	-	22,000	-	-	-	
					4. เครื่องคอมพิวเตอร์โน้ตบุ๊ก สำหรับงานสำนักงาน จำนวน 1 เครื่อง	-	-	16,000	-	-	
					5. เครื่องคอมพิวเตอร์ All in One สำหรับสำนักงาน จำนวน 1 เครื่อง	-	-	17,000	-	-	
					6. เครื่องพิมพ์เลเซอร์ หรือ LED ขาวดำ ชนิด Network แบบที่ 1 จำนวน 1 เครื่อง	-	-	8,900	-	-	
9	การศึกษา	ค่าครุภัณฑ์	ครุภัณฑ์สำนักงาน	เพื่อสนับสนุนการปฏิบัติงาน	1. ตู้เหล็ก แบบ 2 บาน จำนวน 5 ตู้	-	-	27,500	27,500	27,500	กองการศึกษาฯ
					2. โต๊ะทำงานพร้อมเก้าอี้ จำนวน 7 ชุด	43,400	43,400	43,400	-	-	
					3. เครื่องปรับอากาศแบบแยกส่วน แบบติดผนัง ขนาด 24,000 บีทียู จำนวน 4 เครื่อง	-	-	112,000	112,000	112,000	
					4. เครื่องปรับอากาศแบบแยกส่วน แบบติดผนัง ขนาด 18,000 บีทียู จำนวน 4 เครื่อง	-	-	84,000	84,000	84,000	

หมายเหตุ : เป้าหมาย ข้อ 8 (1) เครื่องสำรองไฟฟ้า 800 VA จำนวน 4 เครื่อง ตั้งไว้ที่ พ.ศ. 2561 จำนวน 2 เครื่อง ตั้งไว้ที่ พ.ศ. 2562 จำนวน 1 เครื่อง และตั้งไว้ที่ พ.ศ. 2563 จำนวน 1 เครื่อง

เป้าหมาย ข้อ 8 (2) เครื่องพิมพ์แบบฉีดหมึกพร้อมติดตั้งถึงหมึกพิมพ์ (Ink Tank Printer) จำนวน 3 เครื่อง ตั้งไว้ที่ พ.ศ. 2561 จำนวน 2 เครื่อง และตั้งไว้ที่ พ.ศ. 2562 จำนวน 1 เครื่อง

เป้าหมาย ข้อ 9 (3) เครื่องปรับอากาศแบบแยกส่วน แบบติดผนังขนาด 24,000 บีทียู จำนวน 4 เครื่อง/ปี และ(4) เครื่องปรับอากาศแบบแยกส่วน แบบติดผนังขนาด 18,000 บีทียู จำนวน 4 เครื่อง/ปี

ที่	แผนงาน	หมวด	ประเภท	วัตถุประสงค์	(ผลผลิตของโครงการ)	2561 (บาท)	2562 (บาท)	2563 (บาท)	2564 (บาท)	2565 (บาท)	รับผิดชอบหลัก
10	การศึกษา	ค่าครุภัณฑ์	ครุภัณฑ์งานบ้าน งานครัว	เพื่อสนับสนุนการปฏิบัติงาน	1. เครื่องตัดหญ้าแบบข้อแข็ง จำนวน 1 เครื่อง	9,500	9,500	9,500	-	-	กองการศึกษาฯ
11	การศึกษา	ค่าครุภัณฑ์	ครุภัณฑ์โฆษณาและ เผยแพร่	เพื่อสนับสนุนการปฏิบัติงาน	1. โทรทัศน์ แอล อีดี (LED TV) ระดับความละเอียดจอภาพ 1,920 x 1,080 พิกเซล จำนวน 4 เครื่อง	52,400	52,400	52,400	-	-	กองการศึกษาฯ
					2. เครื่องเล่น DVD จำนวน 4 เครื่อง	9,560	9,560	9,560	-	-	
					3. ชุดอุปกรณ์สำหรับห้องเรียนโครงการพัฒนา คุณภาพการศึกษาด้วยเทคโนโลยีสารสนเทศ DLTV จำนวน 1 ชุด	-	30,700	-	-	-	
12	การศึกษา	ค่าครุภัณฑ์	ครุภัณฑ์คอมพิวเตอร์	เพื่อสนับสนุนการปฏิบัติงาน	1. เครื่องพิมพ์แบบฉีดหมึกพร้อมติดตั้งถัง หมึกพิมพ์ (Ink Tank Printer) จำนวน 4 เครื่อง	17,200	-	-	-	-	กองการศึกษาฯ
					2. เครื่องสำรองไฟฟ้า 800 VA จำนวน 3 เครื่อง	8,400	8,400	8,400	-	-	
13	การศึกษา	ค่าครุภัณฑ์	ครุภัณฑ์อื่น	เพื่อสนับสนุนการปฏิบัติงาน	1. เครื่องเล่นพัฒนาการเด็ก (สไลด์เดอร์บ้าน 2 ชั้น) จำนวน 4 หลัง	156,000	156,000	-	-	-	กองการศึกษาฯ
					2. เครื่องเล่นพัฒนาการเด็ก (บ้านคุณหนู) จำนวน 4 หลัง	-	-	200,000	200,000	200,000	
14	เคหะและชุมชน	ค่าครุภัณฑ์	ครุภัณฑ์สำนักงาน	เพื่อสนับสนุนการปฏิบัติงาน	1. ตู้เหล็ก แบบ 2 บาน จำนวน 2 ตู้	-	11,000	11,000	-	-	กองช่าง
					2. โต๊ะทำงานพร้อมเก้าอี้ จำนวน 2 ชุด	-	5,200	-	-	-	
					3. เครื่องปรับอากาศแบบแยกส่วนชนิดติดผนัง (มีระบบฟอกอากาศ) ขนาด 15,000 บีทียู จำนวน 2 เครื่อง	-	40,000	-	-	-	
					4. เครื่องปรับอากาศแบบแยกส่วนชนิดติดผนัง (มีระบบฟอกอากาศ) ขนาด 24,000 บีทียู จำนวน 2 เครื่อง	-	56,000	-	-	-	
					5. ตู้เหล็กบานเลื่อน จำนวน 2 ตู้	-	5,500	5,500	-	-	

ที่	แผนงาน	หมวด	ประเภท	วัตถุประสงค์	(ผลผลิตของโครงการ)	2561 (บาท)	2562 (บาท)	2563 (บาท)	2564 (บาท)	2565 (บาท)	รับผิดชอบหลัก
15	เคหะและชุมชน	ค่าครุภัณฑ์	ครุภัณฑ์งานบ้าน งานครัว	เพื่อสนับสนุนการปฏิบัติงาน	1. ถังขยะแบบโครงเหล็กคัดแยกขยะ จำนวน 12 ตัว	-	16,000	16,000	-	-	กองช่าง
					2. ตู้ทำน้ำร้อนน้ำเย็นตั้งพื้น 2 หัวก๊อก แบบตั้งพื้น จำนวน 1 ตัว	-	-	7,500	-	-	
16	เคหะและชุมชน	ค่าครุภัณฑ์	ครุภัณฑ์คอมพิวเตอร์	เพื่อสนับสนุนการปฏิบัติงาน	1. เครื่องคอมพิวเตอร์ สำหรับงานประมวล แบบที่ 2*(จอภาพขนาดไม่น้อยกว่า 19 นิ้ว) จำนวน 1 ชุด	30,000	-	-	-	-	กองช่าง
					2. เครื่องพิมพ์แบบฉีดหมึกพร้อมติดตั้งถัง หมึกพิมพ์ (Ink Tank Printer) จำนวน 3 เครื่อง	12,900	-	-	-	-	
					3. เครื่องคอมพิวเตอร์โน้ตบุ๊ก สำหรับงานประมวลผล จำนวน 1 เครื่อง	-	-	22,000	-	-	
					4. เครื่องสำรองไฟฟ้า ขนาด 800 VA จำนวน 3 เครื่อง	-	-	7,500	-	-	
17	เคหะและชุมชน	ค่าครุภัณฑ์	ครุภัณฑ์ก่อสร้าง	เพื่อสนับสนุนการปฏิบัติงาน	1. แบบเหล็กเก็บตัวอย่างลูกปูน จำนวน 1 ชุด	-	-	7,500	-	-	กองช่าง
18	เคหะและชุมชน	ค่าครุภัณฑ์	ครุภัณฑ์สำรวจ	เพื่อสนับสนุนการปฏิบัติงาน	1. เครื่องวัดระยะเลเซอร์ 70 เมตร จำนวน 1 เครื่อง	-	-	7,000	-	-	กองช่าง
					2. ล้อวัดระยะ 10 กิโลเมตร จำนวน 1 ตัว	-	-	2,500	-	-	

ที่	แผนงาน	หมวด	ประเภท	วัตถุประสงค์	(ผลผลิตของโครงการ)	2561 (บาท)	2562 (บาท)	2563 (บาท)	2564 (บาท)	2565 (บาท)	รับผิดชอบหลัก
19	เคหะและชุมชน	ค่าครุภัณฑ์	ครุภัณฑ์ยานพาหนะ และขนส่ง	เพื่อสนับสนุนการปฏิบัติงาน	1. รถนั่งส่วนกลาง ปริมาตรกระบอกลูบไม่น้อยกว่า 1,600 ซีซี หรือกำลังเครื่องยนต์สูงสุดไม่ต่ำกว่า 65 กิโลวัตต์ จำนวน 1 คัน	-	-	743,000	-	-	กองช่าง
					2. รถบรรทุก (ดีเซล) ขนาด 1 ตัน ชนิดขับเคลื่อน 2 ล้อ ปริมาตร กระบอกลูบไม่ต่ำกว่า 2,400 ซีซี หรือกำลัง เครื่องยนต์สูงสุดไม่ต่ำกว่า 110 กิโลวัตต์ - แบบดับเบิ้ลแคว็บ จำนวน 1 คัน	-	-	868,000			
รวม						562,960	869,445	6,099,895	200,000	-	